

全日本民医連
「2014年度介護事業」基本調査、
「2013年度社会福祉法人・2013年度介護老人福祉
施設」経営実態調査

【入力ファイル（Excel）利用の手引き】

■ 提出期限

2014年7月26日（土）必着

ご質問などがありましたら、ご遠慮なくお問い合わせください。

全日本民医連 介護・福祉部事務局（担当：諏佐・吉澤）

TEL：03-5842-6451 / FAX：03-5842-6460

E-Mail min-kaigo@min-iren.gr.jp

2014年6月2●日
全日本民主医療機関連合会

■ 入力ファイル（Excel）利用の手引き

1. 総則■

(1) 調査票は、全て電子メールを利用して提出していただくことを原則とします。入力ファイル（Excel）は、各県連から調査対象法人へ配布となります。なお、全日本民医連ホームページ「会員のページ＞2014年度介護事業・経営実態調査」にもアップロードします。

各法人は、各『記入要領』をご参照の上、データを入力し、「提出先・専用メールアドレス」へ電子メールで送信してください。

(2) インターネット環境のない施設については、大変恐縮ですがインターネット環境のある県連・法人などをご援助いただき、入力ファイル（Excel）を電子メールでご提出して頂きますようお願い致します。

(3) 入力ファイルは、全てマイクロソフト・Excel2010で作成されています。バージョン2000以降のExcelを使用してください。

(4) 厳禁！

入力ファイルに対して、データを入力する以外の変更を加えると正常に機能しなくなります。特に、以下の項に示した行為は絶対に行わないようにしてください。

厳禁1！ 外部リンクを設定する（ご面倒でも手で直接に入力してください）。

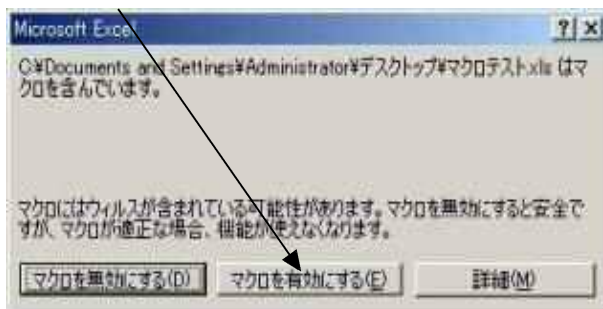
厳禁2！ デスクトップに複数ファイルを同時に開く（開くファイルは一つだけにして、いったん保存・終了させてから別のファイルを開いてください）。

(5) どうしても電子メール利用が無理な場合は、入力用ファイルを紙に出力し、ご記入のうえ、郵便でご提出下さい。

2. 入力の手順■

(1) 電子メールに添付された調査票ファイルを開きます。

(2) マクロを有効にするか、無効にするかを質問する画面が表示されますので、「マクロを有効にする」をクリックします。



★注意①! 上記の画面が出ないか、上記の画面のかわりに「マクロが使用できません…」などというメッセージが出たら、後述の「マクロを有効にできない時には…」のページを参照

して下さい。

(3) 入力画面が現れます。入力すべき欄は、最初はベージュ色に着色されています。

(4) 県連名の入力欄をクリックします。右に▼ボタンが現れますので、それをクリックし、表示される県連名リストから選択します。次に、法人名欄、施設名欄も同様の操作をします。

★注意②！ 県連名・法人名・施設名のリストが現れなかったら…

①上記(2)で誤って「マクロを有効にする」を選択しなかった場合…

→後述の「マクロを有効にできない時には…」のページを参照して、マクロを有効にする
→もう一度、「県連名」「法人名」「施設名」を選択する操作をする

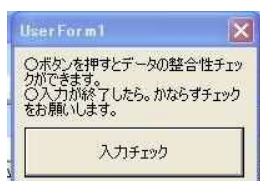
(5) 以下、必ずすべての入力欄に入力してください。

★注意③！

0は無記入にせず「0」を入力します。0と無記入(=無回答)は、統計上は全く異なります。

3. 入力を終わったら…■

(1) データ入力を終わったら、画面の右上にあるデータチェック・ボタン (入力チェック) と書かれているものをクリックします。するとマクロが働き、エラー部分が赤色で表示されます。



【説明】この入力ファイルには、入力されたデータを自動的に点検する機能(マクロ)が付いています。従来、記入もれ・単純ミスなどが非常に多く、修正作業に多大な労力と時間を要しているため、それを減らすことが目的です。

(2) マウスを使ってエラー部分(赤色で表示されたセル)にポインタ(=マウスの動きに連動して動く画面上の白十字マーク)を合わせると、入力もれ等のデータの疑いの内容に応じた警告文が出ますので、指示に従って下さい。データ再入力後、再び「入力チェック」ボタンをクリックするとマクロ機能が働いて、通常なら赤色が消えます。最終的に、エラーの赤色の項目がなくなるようにして下さい。

■5. 施設入所者・短期入所者利用状況		
	2007年度 (年間合計)	2006年度 (年間合計)
1. 入所定員数	32850	32850
2. 在り所者数	4112	1156
3. 延べ在り所者数	32178	32649
4. 施設退所者数(年間合計)	88	128
【再掲】うち退所先が自宅	21	24
5. 入所定員数	3650	3650
6. 在り所者数	355	
7. 延べ在り所者数	2647	2530
○施設入所 利用率	97.9%	99.4%
○施設入所+短期入所 利用率	95.4%	96.4%

■6. サービスの提供状況(2006年3月現在) *3月中の3月1日～31日の期間

入所定員	人
------	---

(3) その他、データについて注記する必要がある場合は、「特記事項」欄にご記入下さい。

(4) 画面を保存・終了したうえで、電子メールに添付し、下記のメールアドレス(介護老人福祉施設専用)(介護老人保健施設専用)に送信します。

提出先・専用メールアドレス **kaigo-chosa@astem-co.co.jp**

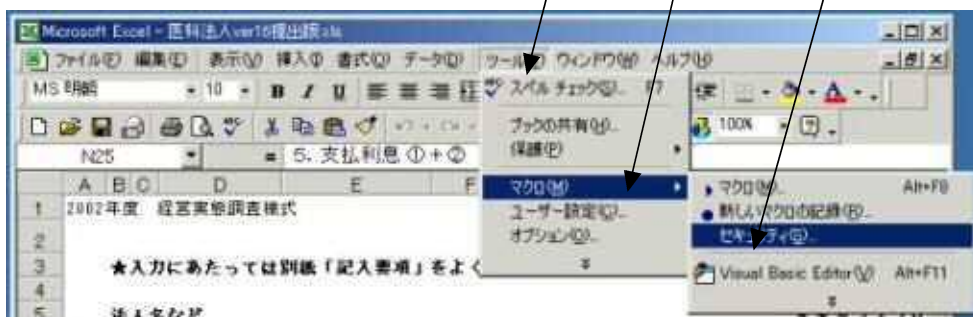
★注意！ 上記は介護事業・経営調査専用です。全日本民医連の通常アドレスには送らないでください。

マクロを有効にできない時には… Excel2003

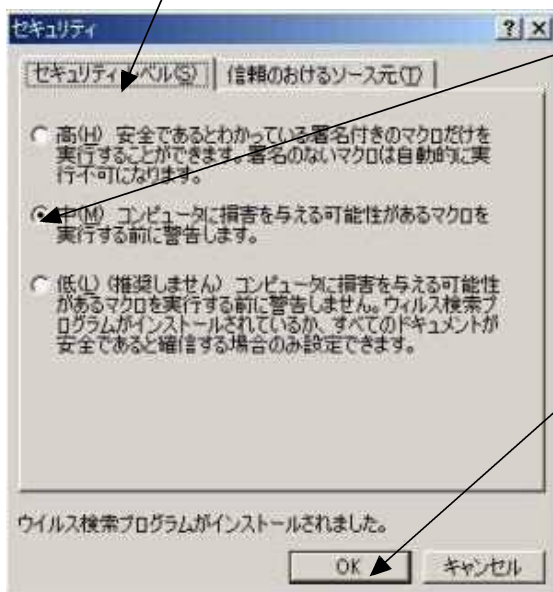
(1) マクロを有効にするか無効にするかを質問する画面が出ない、または、「マクロが使用できません…」などというメッセージが出たら…

OK をクリックするか、**ESC** キーを押すなどして、エクセルの入力画面に入ります。

(2) 入力画面が現れます。メニューバーから「**ツール**」→「**マクロ**」→「**セキュリティ**」と選択していきます。



(3) **セキュリティレベル**を変更するウィンドウがでますので、ここで「**中**」を選択して**OK** ボタンを押してください。



(4) ファイルを閉じ、エクセルをいったん終了します。

(5) もう一度、ファイルを開き、上記**2. 入力の手順**にそって、入力を開始して下さい。

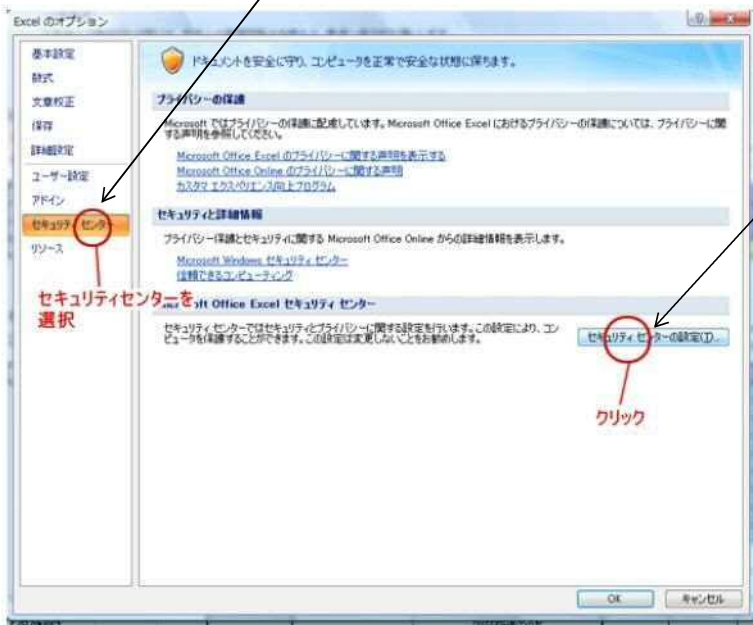
★注意! 以上の操作により、EXCEL ソフトのセキュリティレベルがマクロを実行できるレベルに変わります。入力作業が終了したら、セキュリティレベルを元に戻されることをお勧めします。ただし、再び入力作業に戻られる場合は、もう一度レベルを「中」に変えて下さい。

マクロを有効にできない時には… Excel2007

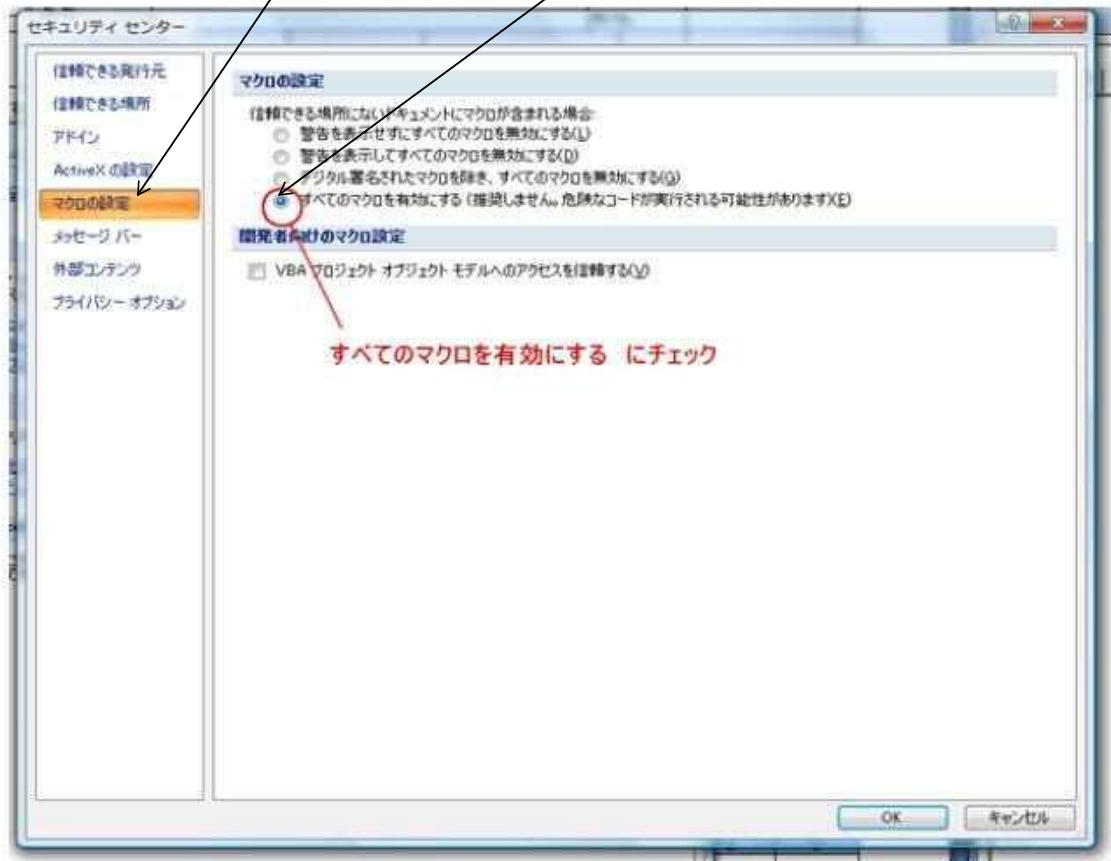
(1) 左上の Windows アイコンメニューから画面を開き、Excel のオプションボタンをクリックします。



(2) 左メニューの「セキュリティセンター」を選択し、右画面下部にある「セキュリティセンターの設定」をクリックする。



(3) 左メニューの「マクロの設定」を選択し、「すべてのマクロを有効にする」をチェックして「OK」を押す。



(4) ファイルを閉じ、エクセルをいったん終了します。

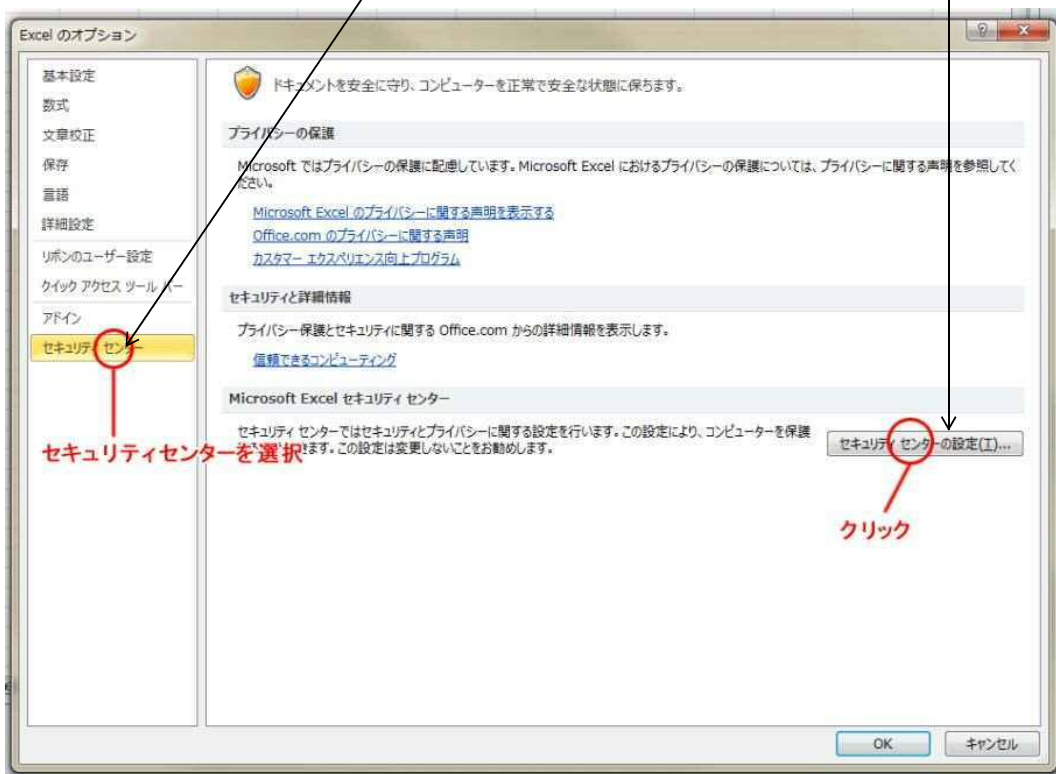
(5) もう一度、ファイルを開き、上記 **2. 入力の手順** にそって、入力を開始して下さい。

マクロを有効にできない時には… Excel2010

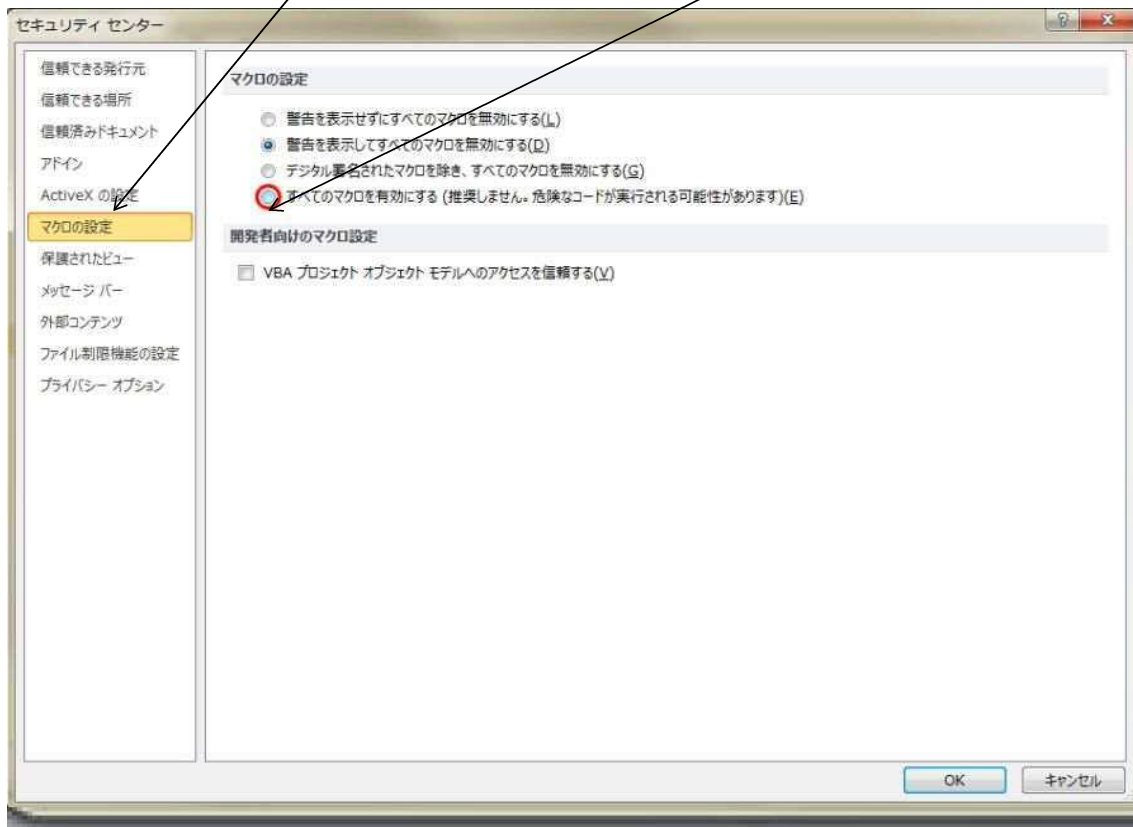
(1) 左上の「ファイル」メニューをクリックし、「オプション」をクリックします。



(2) 左メニューの「セキュリティセンター」をクリックし、「セキュリティセンターの設定」をクリックします。



(3) 左メニューの「マクロの設定」をクリックし、「すべてのマクロを有効にする」を選択します。



(4) ファイルを閉じ、エクセルをいったん終了します。

(5) もう一度、ファイルを開き、上記 **2. 入力の手順** にそって、入力を開始して下さい。

調査票 2014年度 介護事業基本調査 記入要領

★問い合わせ責任者

調査票は記入担当者まかせにせず、必ず施設の管理責任者が記載内容を確認したうえで提出してください。

1. 調査内容の概略

- ①事業の種類ごとの事業所数、利用者数（在在者数）、延べ利用回数・日数、保険請求額（2014年4月度および2013年4月度）
- ②介護度別ケアプラン作成数（法人合計）（2014年4月度のみ）

2. 入力にあたっての留意点

(1) 基本事項

- ①入力が終わりましたら、「調査票」右項目にある「対前年差」を確認し、入力した数値に誤りがないか精査してください。
- ②法人内のすべての事業所（加盟・未加盟にかかわらず）の介護保険事業について、各事業毎に集計して入力してください。
- ③介護事業を一切行っていない法人は、「■介護事業を実施していません」の項目にチェックを入れご提出ください。
- ④ 居宅療養管理指導のみの法人は、「■介護事業を実施していません」の項目にチェックを入れ、■I.の下に「*改定報酬に対する具体的な対応があれば記載をお願いします」の欄に「居宅療養管理指導のみ」と入力してください。

(2) 事業所数について

みなし指定事業所であって、実際には介護保険事業を実施していない場合は、介護保険事業所数に数えません。

(3) 調査項目（■II. 介護サービスの統計）の項の留意事項について

- ①利用延べ数（回数・日数）について
 - ・訪問・通所系サービスは「利用延べ回数」をご入力ください。
 - ・「(1)居宅サービス①」の短期入所の14～21、および、「(3)施設」の1～3のサービスについては、利用延べ日数をご入力ください。
- ②保険請求額について
 - ・国保連合会に請求した2014年4月分および2013年4月分の金額を「円」単位でご入力ください。 **★注意！利用者本人の自己負担分は含みません。**
- ③「短期入所生活介護」について
 - ・「(3)施設」の「1 老人福祉施設」「2 老人保健施設」「3 介護療養型医療施設」における短期入所生活介護は、「(1)居宅サービス①」の14～19の項に入力ください。
- ④ 介護予防支援事業「(2)居宅サービス②」の項について
 - ・地域包括支援センターを受託し、そこで介護予防ケアプランを作成している場合は「1 介護予防支援事業（地域包括支援センター）」の欄にご入力ください。
 - ・また、居宅介護支援事業所で、地域包括支援センターから介護予防ケアプラン作成の委託を受けている場合は、「3 受託予防ケアプラン」の欄にご入力ください。
 - ・居宅介護支援事業所で、特定事業所の指定を受けている場合は、「4（再掲：特定事業所加算算定分）」の欄に、再掲でご入力ください。

調査票 2013年度 社会福祉法人経営実態調査 記入要領

新会計基準に既に移行されている法人もございますが、経年比較するために、調査項目が現行の会計基準となっております。お手数おかけしますが、ご対応よろしくお願いたします。

1. 基礎調査

昨年度、調査に未回答の法人は2013年度・2012年度の2力年分をご記入ください。

① 実施事業数（年間）

・年度途中に新規事業を実施した場合も開設月に関係なく、実施事業として反映させてください。
・実施事業の中で、例えば「訪問介護」と「介護予防訪問介護」など両方を行っている場合、「予防」事業も合わせて「訪問介護」事業として「1」とカウントしてください。業務管理体制の届け出基準ではなく、社会福祉事業の基準で統計をとっています。

② 利用者動向（実利用者数／年間）

「①実施事業数」の実施事業を利用した、2013年度及び2012年度の「実利用者数」を入力してください。

*各事業ごとの月々の実利用者数（12ヶ月分）の合計を入力してください。延べ数ではありません。

例) 実利用者数

	4月	5月	6月	7月	8月	9月	10月	11月	12月	1月	2月	3月	合計
(1)第1種社会福祉事業	20	25	24	23	28	30	35	32	31	36	30	28	342
(2)第2種社会福祉事業	10	12	14	15	16	17	15	12	14	15	12	16	168
(3)公益事業	9	10	8	11	15	10	9	9	10	8	9	12	120
(4)収益事業	1	0	0	0	5	0	0	3	4	5	0	0	18
(5)その他事業	0	0	0	0	0	0	0	0	0	0	0	0	0

③ 利用者動向（延べ利用者数／年間）

「①実施事業数」で記入した、法人の実施事業を利用した、2013年度及び2012年度の「延べ利用者数」を入力してください。なお、「延べ利用者数」は「実利用者数」よりも少なくなることはありませんので、ご注意ください。

例) 1日の利用者数の年間（365日）合計を入力してください。

4月(30日間合計)+5月(31日間合計)+6月(30日間合計)+7月(30日間合計)+8月(31日間合計)
+9月(30日間合計)+10月(31日間合計)+11月(30日間合計)+12月(31日間合計)+1月(31日間合計)
+2月(28日間合計)+3月(31日間合計) = 「延べ利用者数」

④ 職員数（法人合計／3月1日現在・一日断面）

法人全体の職員数について、2013年度及び2012年度の3月1日現在の、(1)職員数（常勤換算数）、(2)職員数（実人員）、実人員のうち(3)非常勤職員数の実人員を入力してください。

2. 事業活動収支状況（社会福祉事業・公益事業・収益事業の合計）

2013年度及び2012年度の、社会福祉事業、公益事業、収益事業の法人合算の実績を、千円単位で入力してください。

3. 貸借対照表（社会福祉事業・公益事業・収益事業の合計）

2013年度の、社会福祉事業、公益事業、収益事業の法人合算の実績を千円単位でご記入ください。

4. 2013年度の利用者負担減について（新項目）

今回の調査に新しく追加した項目です。2013年度の、社会福祉法人による利用者負担軽減額、法人独自の軽減額を千円単位でご記入ください。

調査票 2013年度介護老人福祉施設経営実態調査 記入要領

★問い合わせ責任者

調査票は記入担当者まかせにせず、必ず施設の管理責任者が記載内容を確認したうえで提出をお願いします。

★調査項目によって、年度と1日断面の調査項目がありますので、注意してください。

■ 1 職員配置 <1日断面調査>

○2014年3月1日に施設に在籍（*以下参照）する職員数を職種別に計上してください。

○以下①～⑱各職種（常勤者、非常勤者）の職員数を算出する。「算出方法」を参照。

○介護老人福祉施設と一体的に経営・会計を行っている、市区町村からの委託事業等の職員も含めて記入してください。

○介護支援専門員として従事している者は、①～⑱のいずれかに分類して記入してください。

***在籍職員**：職員数には、3月1日の新規採用者及び休暇中の者（産前・産後休暇を含む）、欠勤者、育児休業の代替職員は含みますが、3月1日に退職した者及び休職者・休業中の者（育児休業・介護休業）は含みません。

○算出する職種

- ①介護老人福祉施設の管理者 ②その他介護保険事業の管理者 ③医師 ④歯科医師
⑤薬剤師 ⑥看護師 ⑦准看護師 ⑧介護福祉士 ⑨その他の介護職員 ⑩支援相談員
⑪理学療法士 ⑫作業療法士 ⑬言語聴覚士 ⑭その他の医療技術員 ⑮管理栄養士
⑯その他の栄養士 ⑰調理員 ⑱事務職員 ⑲その他

【例】従事者に含む者と含まない者

○従事者に含む者：新規採用者、休暇中の者（産前・産後休暇を含む）、欠勤者
育児休業の代替職員、派遣職員、出向職員、家族従事者、

○従事者に含まない者：退職した者、休職・休業中の者（育児休業・介護休業）
業務請負の労働者（外部委託の調理員等）、ボランティア

算出方法 ○常勤者と非常勤者の区分

※厚労省調査の算出方法（常勤換算）に準拠しています。

*常勤者

施設が定めた常勤の従事者が勤務すべき時間数のすべてを勤務している者。施設の勤務時間数のすべてを勤務しているパートタイマーは、ここに含みます。

*専従

施設内の他の職務及び併設事業所等の職務に従事していない者。ただし、空所利用の短期入所生活介護と兼務している場合は、専従として計上する。

(注意！専従の従事者については、換算数を計上する必要はない)

(例) 専従3人の場合

常勤者			非常勤者	
専従	兼務	換算数		換算数
3		3.0		

「専従」の「換算数」は必要なし

*兼務

施設内の他の職務に従事する者または、併設事業所等にも従事する者。

(注意！施設内に従事する職務別に従事者数を計上する)

(例) 専従が1週間で40時間勤務の施設で、施設に1週間で32時間、他事業所に1週間で8時間従事している兼務1人

常勤者			非常勤者	
専従	兼務	換算数		換算数
	1	0.8		

*非常勤者

常勤者以外の従事者（他の事業所等にも勤務するなど収入及び時間的拘束の伴う仕事を持っている者、短時間のパートタイマー等）をいう。

(注意！従事する職種別に従事者数と換算数を計上する)

(例) 専従が1週間で40時間勤務の施設で、1週間で20時間（1日4時間）従事している非常勤1人

常勤者			非常勤者	
専従	兼務	換算数		換算数
			1	0.5

*換算数

「常勤者の兼務」「非常勤者」について、その職務に従事した1週間の勤務時間を施設の通常の1週間の勤務時間で除した数値を、小数点以下第2位を四捨五入し、小数点第1位まで計上する。ただし、1週間に勤務すべき時間数が32時間未満となる施設の場合は、換算する分母は32時間とする。得られた数値が0.1に満たない場合は「0.1」と計上する。

【換算数の計算式】

$$\frac{\text{職員の1週間の勤務時間}}{\text{施設が定めている1週間の勤務時間}}$$

<※1ヶ月に数回の勤務である場合>

$$\frac{\text{職員の1ヶ月の勤務時間}}{\text{施設が定めている1週間の勤務時間} \times 4 \text{ (週)}}$$

換算例◆ 当該事業所の所定実勤務時間が1日7時間とすると

例1 半日勤務の者

$$\frac{3.5\text{時間}}{7\text{時間}} = 0.5\text{人}$$

例2 2時間勤務の者

$$\frac{2\text{時間}}{7\text{時間}} \approx 0.3\text{人}$$

※職員の勤務時間は実態に応じて算出してください。管理者等の職種で、事業別に従事した時間を把握することが困難である場合には、おおよその時間によって算出してください。

■ 2 施設基準

2014年3月1日の施設基準を選択してください。（複数回答可）

■ 3 実施事業

2013年度損益に反映されている、介護老人福祉施設と一体的に経営・会計を行っている事業を選択してください。（複数回答）

■ 4 療養室の状況

2014年3月中の療養室（一般棟・認知症専門棟）の状況を記入してください。なお、ユニットケアの届け出をしている場合は、ユニットケアの規模（定員）、ユニット数を記入してください。

■ 5 施設入所者・短期入所者利用状況

○施設在所者の状況<年度調査>

1. 定員数（年間合計）・・・2013年度の施設入所定員数の年間合計

* 定員数（年間合計）は、自動計算となっています。

（* 短期入所療養介護と短期施設入所の定員数は除く）

★年度内に入所定員数の変動があった場合は、4月1日を起算日とし、変動前の許可定員数に変動月の前月末までの日数を乗じた延べ数と、変動後の許可定員数に変動月の1日から期末までの日数を乗じた延べ数の和を記入する。

2. 在所者数（＝実入所者数）

月々の施設在所者の「介護保険請求明細書」件数の2013年度（12ヶ月分）の合計

3. 延べ在所者数（＝延べ入所者数）

日々の施設在所者の2013年度の合計

注）1日の在所者数の年間(365日)合計を入力する(例:1日80人の場合 → 80人×365日=29,200)

（★在所者数と延べ在所者数を取り違えて記入しないこと【在所者数<延べ在所者数】）

4. 新規入所者数

2013年度の新規の施設入所者数を記入してください。

5. 待機者数

2014年3月31日の特養待機者数を記入してください。

○短期入所者の状況（短期入所療養介護）＜年度調査＞

6. 定員数（年間合計）・・・2013年度の施設入所定員数の年間合計

（＊施設入所の定員数は除く）

注）1日の定員数の年間(365日)合計を入力する(例:1日80床の場合 → 80床×365日=29,200)

★年度内に入所定員数の変動があった場合は、4月1日を起算日とし、変動前の許可定員数に変動月の前月末までの日数を乗じた延べ数と、変動後の許可定員数に変動月の1日から期末までの日数を乗じた延べ数の和を記入する。また、短期入所の定員の届け出義務がなく、空所利用等での対応の場合は、「0」と入力してください。

7. 在所者数（＝実入所者数）

月々の施設在所者の「介護保険請求明細書」件数の2013年度（12ヶ月分）の合計

8. 延べ在所者数（＝延べ入所者数）

日々の施設在所者の2013年度の合計

（★在所者数と延べ在所者数を取り違えて記入しないこと【在所者数<延べ在所者数】）

■ 6 サービスの提供状況

在所者数（2014年3月31日現在）、延べ在所者数（2014年3月1日～31日期間）を介護度別に記入してください。なお、それぞれ再掲として旧措置制度入所者と特例利用者についても記入してください。

■ 7 平均介護度

平均介護度は、自動計算となっています。

■ 8 損益状況＜年度調査＞

★2013年度の実績を記入する ★金額の単位は、すべて千円単位で記入する

■ 2014年度介護事業基本調査 対象法人(2014年4月現在)

	県連番号	県連名	法人事業所番号	法人名
1	1	北海道	11011003	北海道勤労者医療協会
2	1	北海道	14454057	医療法人 北海道勤労者歯科医療協会
3	1	北海道	14524178	(株)北海道勤労者在宅医療福祉協会
4	1	北海道	14794663	一般社団法人 日胆勤医協在宅
5	1	北海道	11021052	道北勤労者医療協会
6	1	北海道	11031070	道南勤労者医療協会
7	1	北海道	11041080	道東勤労者医療協会
8	1	北海道	11051092	十勝勤労者医療協会
9	1	北海道	11061103	オホーツク勤労者医療協会
10	1	北海道	11071106	社会福祉法人 協立いつくしみの会
11	1	北海道	11081108	エイチ・エム・メディカル協同組合
12	1	北海道	14664424	社会福祉法人 札幌東勤労者医療福祉協会
13	1	北海道	14474070	(株)えみな福祉企画
14	1	北海道	14614395	特定非営利活動法人 りょうほく
15	1	北海道	11091113	(株)北海道保健企画
16	1	北海道	11101122	(有)函館保健企画
17	1	北海道	11111125	(株)北健友社
18	1	北海道	11121127	(株)ファーマケア十勝
19	1	北海道	11131130	(株)あゆみ調剤
20	2	青森	21141134	津軽保健生活協同組合
21	2	青森	21161173	社会福祉法人 花
22	2	青森	21151160	青森保健生活協同組合
23	2	青森	21171178	八戸医療生活協同組合
24	2	青森	24414032	社会福祉法人 虹
25	2	青森	24631192	青森県医療事業協同組合
26	2	青森	21181181	(株)ファルマ
27	2	青森	21191186	(株)あおもり健康企画
28	3	岩手	31201198	盛岡医療生活協同組合
29	3	岩手	31211205	(有)岩手保健企画
30	4	宮城	41223648	宮城厚生協会
31	4	宮城	41231255	松島医療生活協同組合
32	4	宮城	41241260	みやぎ県南医療生活協同組合
33	4	宮城	41251262	宮城厚生福祉会
34	4	宮城	44404030	宮城民医連事業協同組合
35	4	宮城	41271269	(有)みやぎ保健企画
36	5	秋田	51281281	秋田・明和会
37	5	秋田	51291300	(株)こぶし
38	6	山形	61301304	山形・健友会
39	6	山形	61311312	庄内医療生活協同組合
40	6	山形	61323649	松柏会
41	6	山形	61331329	酒田健康生活協同組合
42	6	山形	61341333	やまがた保健生活協同組合
43	6	山形	61351336	社会福祉法人山形虹の会
44	6	山形	61361338	山形民主医療事業協同組合
45	6	山形	61371340	(有)ファルマやまがた
46	6	山形	64854801	一般社団法人わかば調剤薬局
47	7	福島	71391353	福島医療生活協同組合
48	7	福島	71381347	浜通り医療生活協同組合
49	7	福島	71401364	郡山医療生活協同組合
50	7	福島	71411373	会津医療生活協同組合
51	7	福島	71421383	社会福祉法人 わたり福祉会
52	7	福島	71431389	社会福祉法人くわの福祉会
53	7	福島	71441391	(有)ファルマ・プラン
54	8	茨城	81451396	茨城保健生活協同組合
55	8	茨城	84804665	医療福祉生活協同組合いばらき
56	8	茨城	81461402	社会福祉法人翠清福祉会
57	8	茨城	81471407	(有)茨城保健福祉企画

58	9	栃木	92132065	栃木保健医療生活協同組合
59	9	栃木	94464060	(株)栃木保健協働
60	10	群馬	101481410	群馬中央医療生活協同組合
61	10	群馬	101491425	はるな生活協同組合
62	10	群馬	101511440	北毛保健生活協同組合
63	10	群馬	101501432	利根保健生活協同組合
64	10	群馬	101521445	群馬医療事業協同組合
65	10	群馬	101531447	(株)群馬保健企画
66	11	埼玉	111541465	医療生協さいたま生活協同組合
67	12	千葉	121561504	千葉県勤労者医療協会
68	12	千葉	121551501	医療法人(社団)青光会
69	12	千葉	121571531	かずさ勤労者医療協会
70	12	千葉	124073580	社会福祉法人 千葉勤労者福祉会
71	12	千葉	121581535	千葉民医連事業協同組合
72	12	千葉	121591537	(有)千葉保健共同企画
73	13	東京	131651618	健康文化会
74	13	東京	131741810	医療法人 健生会(東京)
75	13	東京	131731781	医療法人(社団) 健友会
76	13	東京	131621562	医療法人 健和会
77	13	東京	131701704	城南福祉医療協会
78	13	東京	131721731	東京勤労者医療会
79	13	東京	131871913	東京ほくと医療生活協同組合
80	13	東京	131661655	東京保健生活協同組合
81	13	東京	131601553	医療法人(財団) 南葛勤医協
82	13	東京	132122061	医療法人財団 アカシア会
83	13	東京	131781861	北多摩中央医療生活協同組合
84	13	東京	131751837	共立医療会
85	13	東京	131791866	医療法人財団 健愛会
86	13	東京	131761843	西都保健生活協同組合
87	13	東京	131641610	東京葛飾医療生活協同組合
88	13	東京	131851902	東京西部保健生協
89	13	東京	134153630	医療法人社団 はたがや協立会
90	13	東京	131611557	ひこばえ会
91	13	東京	131711725	目黒医療生活協同組合
92	13	東京	134323902	人格なき社団 柳原歯科
93	13	東京	131771857	医療法人(社団) ゆうの会
94	13	東京	131671681	養生会
95	13	東京	132092042	(株)あじゅうん
96	13	東京	132082039	(有)井草プラン
97	13	東京	132052024	(株)エイトライフ
98	13	東京	132021996	(株)外苑企画商事
99	13	東京	134083587	(株)クロスライフ
100	13	東京	131931950	健康サービス(株)
101	13	東京	131971969	(株)健商
102	13	東京	132001985	(株)城南医薬保健協働
103	13	東京	132011993	城南保健生活協同組合
104	13	東京	132042016	(株)地域保健企画
105	13	東京	132032013	(株)東京医療問題研究所
106	13	東京	131941953	(有)虹企画
107	13	東京	132072033	(株)ひまわり企画
108	13	東京	132112055	(株)ピー・シー・エス
109	13	東京	132102046	(株)メディックス
110	13	東京	131961961	(株)ユニオン企画
111	13	東京	131801871	社会福祉法人 すこやか福祉会
112	13	東京	134383945	社会福祉法人 東京さくら福祉会
113	13	東京	134684464	特定非営利活動法人 いきいき福祉会
114	13	東京	134534180	NPO法人 城北地域福祉サービス協会
115	13	東京	131881938	特定非営利活動法人 地域福祉サービス協会
116	13	東京	134363929	特定非営利活動法人 とうかつ健康守る会 きずな

117	13	東京	134103606	(有)あずさわ福祉本舗
118	13	東京	131901942	(株)医療共済社
119	13	東京	131911944	協同組合 医療と福祉
120	13	東京	134373942	(株)給食協同サービス リップル
121	13	東京	131831880	協立医師協同組合
122	13	東京	131811873	東京社会医学研究センター
123	13	東京	131821875	一般財団法人 東京保健会
124	13	東京	134714504	学校法人東都医療福祉学院
125	13	東京	131861910	保健医療福祉協同組合
126	13	東京	131921946	(株)福祉協同サービス
127	13	東京	131841898	(株)ファミリーケア
128	13	東京	134704499	(株)訪問マッサージ千手
129	14	神奈川	142142077	川崎医療生活協同組合
130	14	神奈川	142152098	横浜勤労者福祉協会
131	14	神奈川	142202164	社会福祉法人 うしおだ
132	14	神奈川	142192149	医療生協かながわ生活協同組合
133	14	神奈川	142162124	神奈川みなみ医療生活協同組合
134	14	神奈川	142172138	神奈川北央医療生活協同組合
135	14	神奈川	142182142	柿葉会
136	14	神奈川	142212166	神奈川県医療事業協同組合
137	14	神奈川	144874828	一般社団法人 メディホープかながわ
138	14	神奈川	142232177	(株)ヒューメディカ
139	15	新潟	152252188	新潟勤労者医療協会
140	15	新潟	152262216	ながおか医療生活協同組合
141	15	新潟	152272221	社会福祉法人 坂井輪会
142	15	新潟	154303715	社会福祉法人 ゆうえい会
143	15	新潟	154884871	社会福祉法人 かえつ福祉会
144	15	新潟	154694495	有限会社 カエツ
145	15	新潟	154574278	新潟医療介護事業協同組合
146	15	新潟	152292227	(有)新潟メディカルプラン
147	16	富山	162302243	富山医療生活協同組合
148	16	富山	162312253	社会福祉法人とやま虹の会
149	16	富山	164444054	(有)メディオール富山
150	16	富山	162322258	(株)ふれあい薬局
151	17	石川	172332265	石川勤労者医療協会
152	17	石川	172352295	社会福祉法人やすらぎ福祉会
153	17	石川	172342290	金沢医療生活協同組合
154	17	石川	172362298	金沢医療事業協同組合
155	17	石川	172372300	(株)ヘルスプランニング金沢
156	18	福井	182382308	福井県医療生活協同組合
157	18	福井	182392316	社会福祉法人寿の会
158	18	福井	184624410	福井医療福祉事業協同組合
159	18	福井	182402318	(有)保健共同企画ふくい
160	19	山梨	192412328	山梨勤労者医療協会
161	19	山梨	194424036	医療法人 郡内共立福祉医療会
162	19	山梨	194353921	社会福祉法人 やまなし勤労者福祉会
163	19	山梨	194393947	山梨医療福祉事業協同組合
164	19	山梨	192422351	(株)ワイエムピー
165	20	長野	202432359	長野医療生活協同組合
166	20	長野	202462384	中信勤労者医療協会
167	20	長野	202452376	南信勤労者医療協会
168	20	長野	202442367	健和会(長野)
169	20	長野	202472396	東信医療生活協同組合
170	20	長野	202482403	上伊那医療生活協同組合
171	20	長野	202522422	長野県医療事業協同組合
172	20	長野	202492411	社会福祉法人 協立福祉会
173	20	長野	202502417	社会福祉法人 共立福祉会
174	20	長野	202512420	特定非営利活動法人 ひだまり
175	20	長野	204283693	社会福祉法人 林の杜

176	20	長野	204754509	社会福祉法人 ゆいの里
177	20	長野	204764602	社会福祉法人 こころ
178	20	長野	204814671	社会福祉法人 ひなたぼっこ
179	20	長野	204544187	特定非営利活動法人 福寿草
180	20	長野	204243676	(有)諏訪ひまわり企画)
181	20	長野	204253677	(有)飯田ひまわり企画
182	20	長野	204263678	(有)上伊那ひまわり企画)
183	20	長野	204233675	(有)中信保健企画
184	20	長野	204223665	(有)あおぞら企画
185	21	岐阜	212542432	岐阜勤労者医療協会
186	21	岐阜	212552441	西濃医療生活協同組合
187	21	岐阜	214063650	社会福祉法人 みどり福祉会
188	21	岐阜	214173638	岐阜医療事業協同組合
189	21	岐阜	212562443	(有)ファルマネットぎふ
190	22	静岡	222572448	静岡健生会
191	22	静岡	222582459	浜北医療生活協同組合
192	22	静岡	224203668	特定非営利活動法人 クリエイト静岡
193	22	静岡	224343918	静岡医療介護支援事業協同組合
194	22	静岡	222592462	(有)静岡健康企画
195	23	愛知	232602470	みなと医療生活協同組合
196	23	愛知	232652528	(株)エムアイエス企画
197	23	愛知	232612486	南医療生活協同組合
198	23	愛知	234273684	(株)ライフネットみなみ
199	23	愛知	232622505	北医療生活協同組合
200	23	愛知	232632513	名南会
201	23	愛知	234554190	(株)MMC
202	23	愛知	234864804	医療法人はみんぐ
203	23	愛知	232642522	尾張健友会
204	23	愛知	234113609	社会福祉法人 尾張健友福祉会
205	23	愛知	232662530	(有)尾張健友サービス
206	23	愛知	234333913	(株)ファルマネットみなみ
207	24	三重	244774606	みえ医療福祉生活協同組合
208	24	三重	242722557	(有)三重ヘルスプランニング
209	25	滋賀	252742563	滋賀勤労者保健会
210	25	滋賀	252752569	しが健康医療生活協同組合
211	26	京都	262762586	京都・信和会
212	26	京都	262802629	京都保健会
213	26	京都	262782601	葵会
214	26	京都	262792610	西七条厚生会
215	26	京都	262812664	やましろ健康医療生活協同組合
216	26	京都	262832670	(財)京都労働災害被災者援護財団
217	26	京都	262842673	乙訓医療生活協同組合
218	26	京都	262852675	社会福祉法人 保健福祉の会
219	26	京都	262862677	京都医療事業協同組合
220	26	京都	262872679	(株)メディカプラン京都
221	26	京都	264834763	一般社団法人 京都コムファ
222	27	大阪	274894895	(社福)ひまわり会
223	27	大阪	273122848	生活協同組合ヘルスコープおおさか
224	27	大阪	272902708	なにわ保健生活協同組合
225	27	大阪	273112836	(有)住之江鍼灸センター
226	27	大阪	273082825	南大阪医療生活協同組合
227	27	大阪	274824679	大阪きつがわ医療福祉生協
228	27	大阪	272942730	医療生協かわち野生活協同組合
229	27	大阪	273072823	大東四條畷保健生活協同組合
230	27	大阪	272952739	淀川勤労者厚生協会
231	27	大阪	272962752	此花博愛会
232	27	大阪	273062812	福島医療生活協同組合
233	27	大阪	272982764	よどがわ保健生活協同組合
234	27	大阪	272992770	医療法人(社団)共愛会

235	27	大 阪	273002773	医療法人(社団) 共和会
236	27	大 阪	273012776	ほくせつ医療生活協同組合
237	27	大 阪	272932727	羽曳野医療生活協同組合
238	27	大 阪	273022779	同仁会
239	27	大 阪	273032799	堺医療生活協同組合
240	27	大 阪	273042802	北野田医療生活協同組合
241	27	大 阪	273102831	阪南医療生活協同組合
242	27	大 阪	274844796	けいはん医療生活協同組合
243	27	大 阪	273132865	(有)大阪ヘルスケアプラン
244	27	大 阪	273142867	大阪医療事業協同組合
245	27	大 阪	273152870	(株)泉州保健医薬研究所
246	27	大 阪	273162878	(有)大阪ファルマ・プラン
247	27	大 阪	273172884	(有)大阪ファイン
248	27	大 阪	273192893	(有)風宇
249	27	大 阪	273182889	(株)にじ
250	28	兵 庫	283202898	神戸医療生活協同組合
251	28	兵 庫	283262969	社会福祉法人駒どり
252	28	兵 庫	283212916	神戸健康共和会
253	28	兵 庫	283222929	宝塚医療生活協同組合
254	28	兵 庫	283232934	尼崎医療生活協同組合
255	28	兵 庫	283242958	姫路医療生活協同組合
256	28	兵 庫	283252964	たじま医療生活協同組合
257	28	兵 庫	283272974	社会福祉法人 虹の会
258	28	兵 庫	284434048	(株)メディカルフーズはあもにい
259	28	兵 庫	283282977	兵庫県医療事業協同組合
260	28	兵 庫	283292979	神戸医薬研究所
261	28	兵 庫	283302984	(株)クリエイト兵庫
262	28	兵 庫	283312987	(有)ヘルス企画
263	28	兵 庫	283322994	(有)ヘルシーメイト
264	29	奈 良	293333005	奈良・平和会
265	29	奈 良	293393071	(有)ピー・エム・エス
266	29	奈 良	293343026	岡谷会
267	29	奈 良	293373067	(有)オー・エム・エス
268	29	奈 良	293353053	健生会(奈良)
269	29	奈 良	293363065	社会福祉法人秋篠茜会
270	29	奈 良	294594285	奈良医療事業協同組合
271	29	奈 良	293403073	(有)奈良保健共同企画
272	29	奈 良	293413076	(有)奈良ヘルスケアサービス
273	29	奈 良	293423080	(有)奈良健康企画
274	30	和歌山	303433094	和歌山中央医療生活協同組合
275	30	和歌山	304604298	医療法人 史の会
276	30	和歌山	303443106	(有)メディカル・プラン
277	31	鳥 取	313463115	鳥取医療生活協同組合
278	31	鳥 取	313453110	米子医療生活協同組合
279	31	鳥 取	314644415	(株)メディコーブとっとり
280	31	鳥 取	313473126	(株)保健企画(鳥取)
281	32	島 根	323483135	松江保健生活協同組合
282	32	島 根	323493145	出雲医療生活協同組合
283	32	島 根	323503153	ひかわ医療生活協同組合
284	32	島 根	323513156	島根勤労者医療協会
285	33	岡 山	333523165	倉敷医療生活協同組合
286	33	岡 山	333533186	岡山医療生活協同組合
287	33	岡 山	333543197	津山医療生活協同組合
288	33	岡 山	333553200	林精神医学研究所
289	33	岡 山	333563206	社会福祉法人岡山中央福祉会
290	33	岡 山	334584281	NPO法人 地域人権みんなの会
291	33	岡 山	333573215	岡山民医連事業協同組合
292	33	岡 山	333583217	(株)協同プランニング
293	33	岡 山	333593223	(株)倉敷健康企画

294	33	岡山	334193658	(有)メディカルプラン岡山
295	34	広島	343603227	広島中央保健生活協同組合
296	34	広島	343613238	広島医療生活協同組合
297	34	広島	343623253	福山医療生活協同組合
298	34	広島	343633259	社会福祉法人 備後の里
299	34	広島	344143626	広島県医療事業協同組合
300	34	広島	343643261	(株)ピーエムシー企画
301	34	広島	343663269	(株)ハーモニー
302	35	山口	353673277	医療生活協同組合 健文会
303	35	山口	353683284	(株)保健企画(山口)
304	36	徳島	363693289	徳島健康生活協同組合
305	36	徳島	363703306	(有)徳島けんこう企画
306	36	徳島	364514051	四国医療事業協同組合
307	36	徳島	363713308	一般社団法人 とくしま健康サポート
308	37	香川	373723316	香川医療生活協同組合
309	37	香川	374213672	(有)かがわ保健企画
310	38	愛媛	383743331	愛媛医療生活協同組合
311	38	愛媛	383753343	(有)えひめ保健企画
312	39	高知	393763346	高知医療生活協同組合
313	40	福岡	403773358	福岡・健和会
314	40	福岡	404784651	社会福祉法人 ライフ北九州
315	40	福岡	403783377	福岡医療団
316	40	福岡	403793395	親仁会
317	40	福岡	403833426	くるめ医療生活協同組合
318	40	福岡	404163632	社会福祉法人 ちどり福祉会
319	40	福岡	403903455	佐賀県医療生活協同組合
320	40	福岡	404183645	特定非営利活動法人 福岡地域福祉サービス協会
321	40	福岡	403823422	九州社会医学研究所
322	40	福岡	403853432	(株)ユアーズ企画
323	40	福岡	403863434	福岡医療事業協同組合
324	40	福岡	403873438	(株)福岡保健企画
325	40	福岡	403913458	(有)佐賀保健企画
326	40	福岡	403883447	(有)不知火メディクス
327	40	福岡	403893451	(有)北九州保健企画
328	42	長崎	423923462	長崎・健友会
329	42	長崎	423943473	(有)長崎健康企画
330	42	長崎	424654417	社会福祉法人 春風会
331	43	熊本	433953480	熊本・芳和会
332	43	熊本	434564195	社会福祉法人 くまもと福祉会
333	43	熊本	433973501	(有)熊本保健企画
334	43	熊本	433963495	(株)健康共同ファルマ
335	44	大分	443983505	大分県医療生活協同組合
336	45	宮崎	453993517	宮崎医療生活協同組合
337	46	鹿児島	464003525	鹿児島医療生活協同組合
338	46	鹿児島	464013543	奄美医療生活協同組合
339	46	鹿児島	464313718	社会福祉法人 鹿児島虹の福祉会
340	46	鹿児島	464023551	(株)メディコーブ
341	47	沖縄	474033555	沖縄医療生活協同組合
342	47	沖縄	474503570	(株)メディコーブおきなわ
343	47	沖縄	474043566	(株)沖縄健康企画

■ 2013年度社会福祉法人経営実態調査 対象法人(2014年4月現在)

	県連	法人番号	法人名	社会福祉法人 調査対象
1	北海道	11071106	社会福祉法人 協立いつくしみの会	○
2	北海道	14664424	社会福祉法人 札幌東勤労者医療福祉協会	○
3	青森	21161173	社会福祉法人 花	○
4	青森	24414032	社会福祉法人 虹	○
5	宮城	41251262	社会福祉法人 宮城厚生福祉会	○
6	山形	61351336	社会福祉法人 山形虹の会	○
7	福島	71421383	社会福祉法人 わたり福祉会	○
8	福島	71431389	社会福祉法人 くわの福祉会	○
9	茨城	81461402	社会福祉法人 翠清福祉会	○
10	千葉	124073580	社会福祉法人 千葉勤労者福祉会	○
11	東京	131801871	社会福祉法人 すこやか福祉会	○
12	東京	134383945	社会福祉法人 東京さくら福祉会	○
13	神奈川	142202164	社会福祉法人 うしおだ	○
14	新潟	152272221	社会福祉法人 坂井輪会	○
15	新潟	154303715	社会福祉法人 ゆうえい会	○
16	富山	162312253	社会福祉法人 とやま虹の会	○
17	石川	172352295	社会福祉法人 やすらぎ福祉会	○
18	福井	182392316	社会福祉法人 寿の会	○
19	山梨	194353921	社会福祉法人 やまなし勤労者福祉会	○
20	長野	202492411	社会福祉法人 協立福祉会	○
21	長野	202502417	社会福祉法人 共立福祉会	○
22	長野	204283693	社会福祉法人 林の杜	○
23	長野	204754509	社会福祉法人 ゆいの里	○
24	長野	204764602	社会福祉法人 ころろ	○
25	長野	204494175	社会福祉法人 ひなたぼっこ	○
26	岐阜	214063650	社会福祉法人 みどり福祉会	○
27	愛知	234113609	社会福祉法人 尾張健友福祉会	○
28	京都	262852675	社会福祉法人 保健福祉の会	○
29	大阪	274894895	社会福祉法人 ひまわりの会	○
30	兵庫	283262969	社会福祉法人 駒どり	○
31	兵庫	283272974	社会福祉法人 虹の会	○
32	奈良	293363065	社会福祉法人 秋篠菫会	○
33	岡山	333563206	社会福祉法人 岡山中央福祉会	○
34	広島	343633259	社会福祉法人 備後の里	○
35	福岡	404784651	社会福祉法人 ライフ北九州	○
36	福岡	404163632	社会福祉法人 ちどり福祉会	○
37	長崎	424654417	社会福祉法人 春風会	○
38	熊本	434564195	社会福祉法人 くまもと福祉会	○
39	鹿児島	464313718	社会福祉法人 鹿児島虹の福祉会	○

社会福祉法人経営実態調査 対象法人一覧

■ 2013年度介護老人福祉施設経営実態調査 対象施設(2014年4月現在)

県連	事業所番号	法人名	事業所名	介護老人福祉施設調査対象	
1 北海道	11071107	社会福祉法人 協立いつくしみの会	かりぶ・あつべつ	○	1
5 宮城	41253909	社会福祉法人 宮城厚生福祉会	十符・風の音	○	2
8 福島	71431390	社会福祉法人 くわの福祉会	おおつき	○	3
11 東京	131801872	社会福祉法人 すこやか福祉会	葛飾やすらぎの郷	○	4
14 新潟	152272222	社会福祉法人 坂井輪会	穂波の里	○	5
16 富山	162312254	社会福祉法人 とやま虹の会	しらいわ苑	○	6
17 石川	172352296	社会福祉法人 やすらぎ福祉会	やすらぎホーム	○	7
	172354400		なんぶやすらぎホーム	○	8
20 長野	202492412	社会福祉法人 協立福祉会	あずみの里	○	9
23 長野	204754510	社会福祉法人 ゆいの里	ゆい	○	10
26 岐阜	214064076	社会福祉法人 みどり福祉会	あんきの家細畑	○	11
27 愛知	234114650	社会福祉法人 尾張健友福祉会	ちあき	○	12
29 兵庫	283263686	社会福祉法人 駒どり	ふたば	○	13
30 兵庫	283274142	社会福祉法人 虹の会	あまの里	○	14
31 奈良	293363066	社会福祉法人 秋篠茜会	こがねの里	○	15
32 岡山	333563207	社会福祉法人 岡山中央福祉会	健生園	○	16
35 福岡	404163633	社会福祉法人 ちどり福祉会	いきいき八田	○	17
	404164678		いきいき箱崎 40床	○	18
36 長崎	424654418	社会福祉法人 春風会	青葉苑	○	19
37 熊本	434564196	社会福祉法人 くまもと福祉会	たくまの里	○	20
38 鹿児島	464313719	社会福祉法人 鹿児島虹の福祉会	にじの郷たにやま	○	21

21施設

介護老人福祉施設経営実態調査 対象施設一覽