

経過措置（申請に基づき、元の要介護度を継続）

1 趣 旨

- 要介護認定方法の見直し直後において、必要なサービスの安定的な提供を確保し、利用者の不安を解消するとともに、混乱を防止する観点から、見直し後の要介護認定方法の検証期間中において、市町村が要介護認定方法の見直しに伴う経過措置を実施できることとする

2 経過措置の考え方

- 申請者の希望に応じ、見直し後の要介護認定の方法により審査・判定された要介護度が従前の要介護度と異なる場合に、従前の要介護度とする。
- 経過措置の実施期間は検証期間中。

利用者への通知（山梨・笛吹市）

認定結果

要介護3

理 由

「要介護」及び「要支援」の場合、その認定期間等

認定の有効期間

平成21年 6月 1日から平成22年 5月31日まで

指定サービス

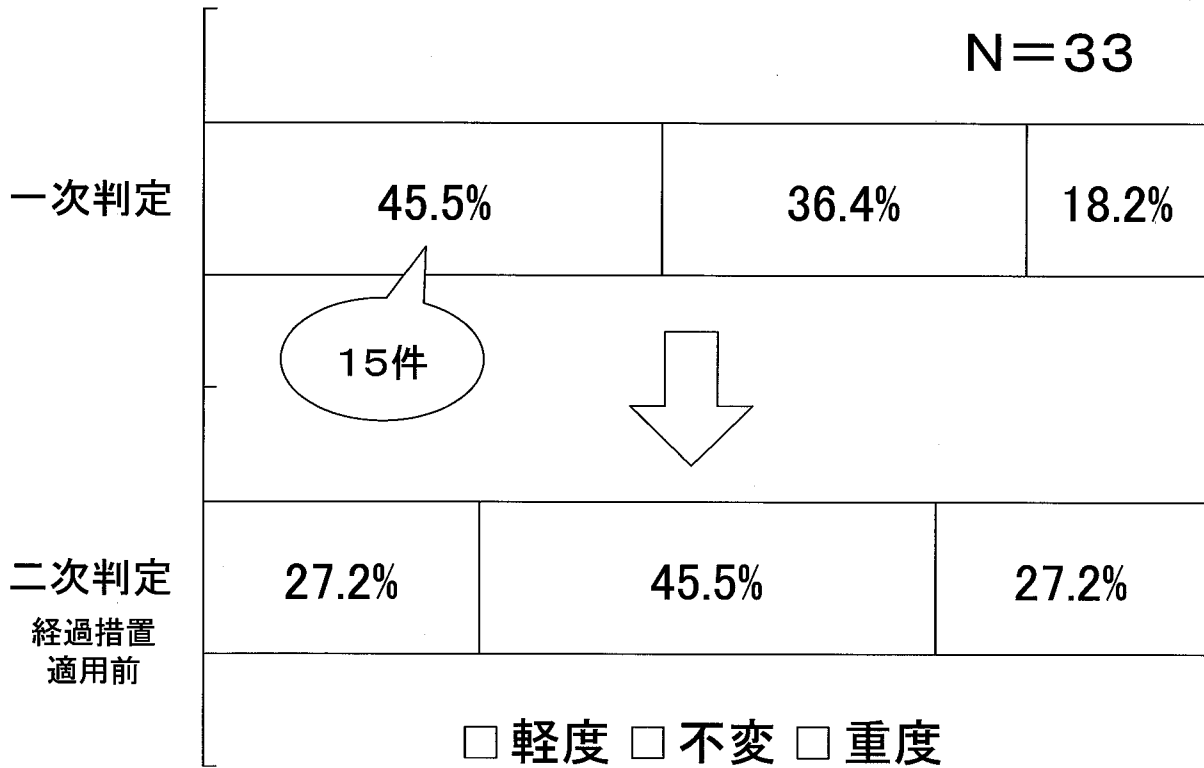
備 考

※ 審査会において要介護1と判定されましたが、経過措置希望により要介護3と認定します。

要支援及び要介護と認定された方は、被保険者証を本市（町村）に提出してください。
ただし、既に被保険者証を提出されている方は、不要です。

審査会において要介護1と判定されましたが、経過措置により要介護3と認定します

千葉の合議体での認定結果

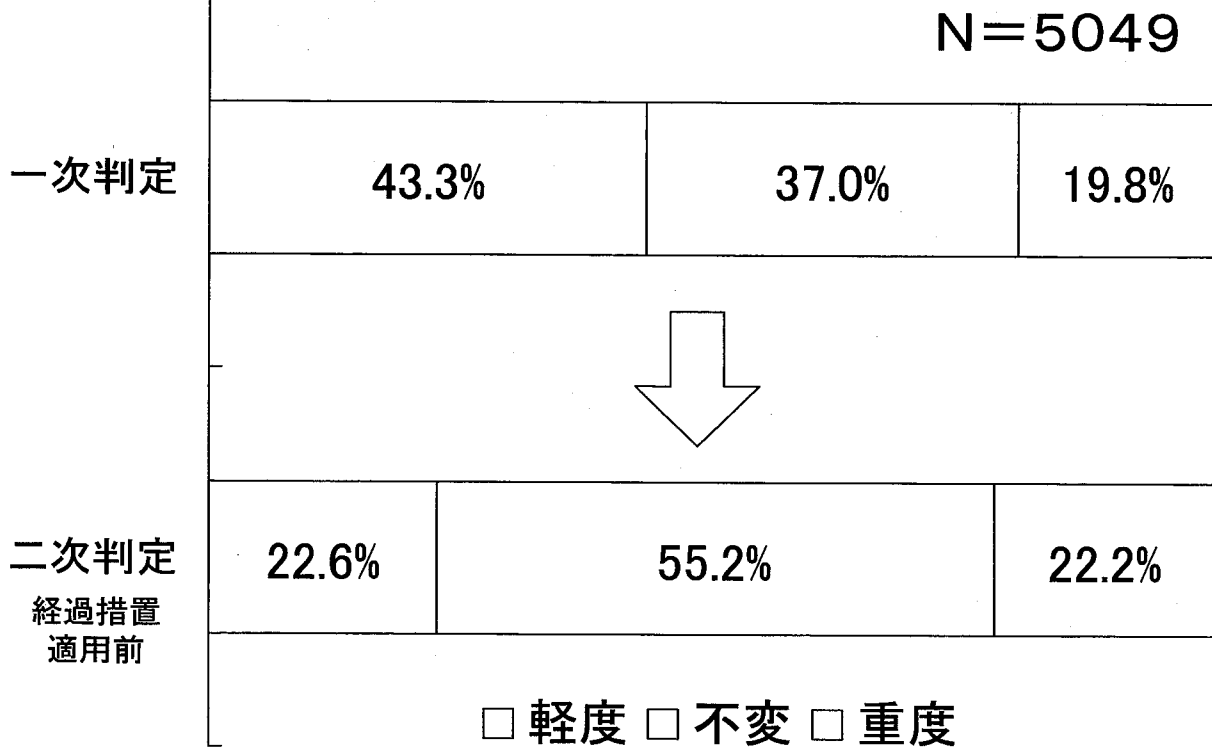


千葉の合議体での認定結果 ②

No.	性別	年齢	前回		一次判定 ②	基準時間	二次判定 ③	前回差(段階)	
			一次判定	二次判定①				②-①	③-①
1	女	81	要介護2	要介護1	非該当	22.8分	非該当	▲ 3	▲ 3
2	女	79	要介護5	要介護5	要介護4	98.9分	要介護4	▲ 1	▲ 1
3	女	84	要介護1相当	要介護2	要介護1	45.4分	要介護2	▲ 1	0
4	女	90	要支援1	要介護1	要支援1	29.3分	要介護1	▲ 2	0
5	男	86	要支援1	要支援2	非該当	22.8分	非該当	▲ 2	▲ 2
6	女	84	要支援1	要支援2	非該当	22.8分	要支援1	▲ 2	▲ 1
7	女	88	要介護3	要介護4	要介護2	63.2分	要介護3	▲ 2	▲ 1
8	女	84	要介護4	要介護4	要介護1	448分	要介護2	▲ 3	▲ 2
9	女	78	要介護1相当	要支援2	非該当	24.3分	要支援	▲ 2	0
10	女	83	要介護1相当	要介護1	非該当	22.8分	要支援1	▲ 3	▲ 2
11	男	73	要介護4	要介護5	要介護4	101.9分	要介護5	▲ 1	0
12	女	80	要支援1	要介護1	要支援1	26.0分	要介護1	▲ 2	0
13	女	85	要介護1相当	要介護1	要支援2	37.1分	要介護1	▲ 1	0
14	男	70	要介護4	要介護4	要介護2	68.8分	要介護3	▲ 2	▲ 1
15	女	59	要介護1相当	要介護1	要支援1	26.0分	要支援2	▲ 2	▲ 1

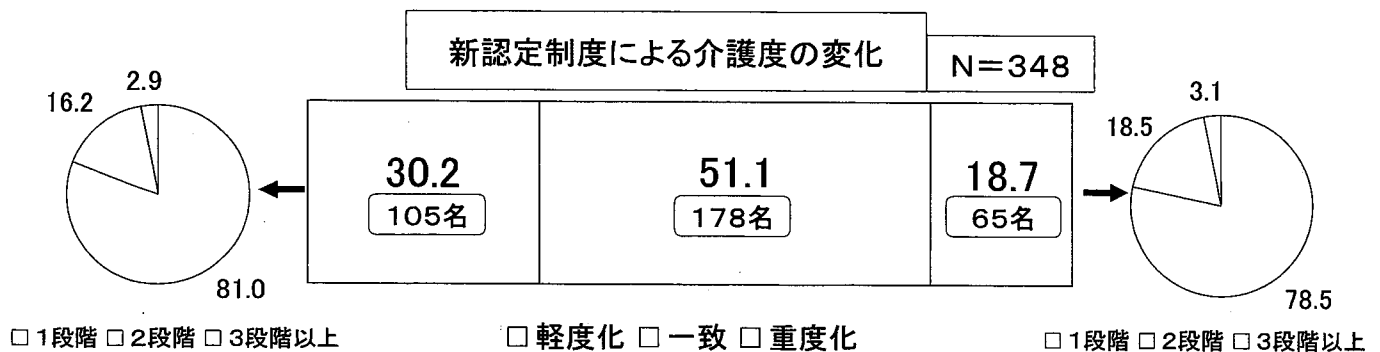
資料⑤

淑徳大・結城准教授 調査結果



資料⑥

帯広市の二次判定結果(経過措置適用前)



		前回の二次判定								合計
		自立	要支援1	要支援2	要介護1	要介護2	要介護3	要介護4	要介護5	
今回の二次判定	自立	0	3	2	1	0	0	0	0	6
	要支援1	0	31	38	8	0	0	1	0	78
	要支援2	0	11	38	19	1	0	0	0	69
	要介護1	0	5	7	37	10	2	0	0	61
	要介護2	0	0	1	9	21	6	2	1	40
	要介護3	0	0	0	4	4	14	5	2	29
	要介護4	0	0	1	0	1	9	25	4	40
	要介護5	0	0	0	0	1	1	11	12	25
	合計	0	50	87	78	38	32	44	19	348

山形県・各市町村の認定結果

要介護認定等の見直しに係る経過措置適用の状況

対象：平成21年4月以降申請があり、4月1日から6月31日までに変更認定したもの

最終判定後（1次判定+主治医意見）

県がほとんどの判定の3割に、については片はもっている

平成21年5月31日現在：長寿社会課調べ

	市町村名	認定総数 A	従来の要介護度と変わらなかったもの B	B/A	従来の要介護度より軽度になったもの C	C/A	うち、本人の希望により従来の介護度に戻したものの D	D/C	従来の介護度より重度になったもの E	E/A	うち、本人の希望により従来の介護度に戻したものの F	F/E
1	山形市	287	135	50.6%	35	18.1%	28	80.0%	97	36.3%	18	18.6%
2	米沢市	331	169	51.1%	86	26.0%	62	72.1%	76	23.0%	21	27.6%
3	鶴岡市	478	284	59.4%	96	20.1%	85	88.5%	98	20.5%	22	22.4%
4	酒田市	294	161	54.8%	62	21.1%	47	75.8%	71	24.1%	15	21.1%
5	新庄市	114	54	47.4%	33	28.9%	29	87.9%	27	23.7%	11	40.7%
6	寒河江市	95	43	45.3%	26	27.4%	18	73.1%	26	27.4%	8	30.8%
7	上山市	73	45	61.8%	14	19.2%	8	57.1%	14	19.2%	0	0.0%
8	村山市	91	42	46.2%	32	35.2%	29	90.6%	17	18.7%	0	0.0%
9	長井市	111	51	45.9%	35	31.5%	23	65.7%	25	22.5%	8	32.0%
10	天童市	92	48	52.2%	9	9.8%	8	88.9%	35	38.0%	13	37.1%
11	東根市	108	51	47.2%	26	24.1%	22	84.6%	31	28.7%	4	12.9%
12	尾花沢市	75	25	33.3%	23	30.7%	18	78.3%	27	36.0%	10	37.0%
13	南陽市	105	54	51.4%	35	33.3%	30	85.7%	16	15.2%	6	37.5%
14	山辺町	26	10	38.5%	11	42.3%	9	81.8%	5	19.2%	0	0.0%
15	中山町	34	22	64.7%	6	17.6%	6	100.0%	6	17.6%	0	0.0%
16	河北町	47	16	34.0%	20	42.6%	17	85.0%	11	23.4%	2	18.2%
17	西川町	21	12	57.1%	4	19.0%	1	25.0%	5	23.8%	0	0.0%
18	朝日町	23	12	52.2%	4	17.4%	2	50.0%	7	30.4%	1	14.3%
19	大江町	25	11	44.0%	7	28.0%	6	85.7%	7	28.0%	1	14.3%
20	大石田町	27	9	33.3%	11	40.7%	5	45.5%	7	25.9%	0	0.0%
21	金山町	19	10	52.6%	7	36.8%	5	71.4%	2	10.5%	0	0.0%
22	最上町	50	39	78.0%	7	14.0%	7	100.0%	4	8.0%	3	75.0%
23	舟形町	18	8	44.4%	5	27.8%	2	40.0%	5	27.8%	0	0.0%
24	真室川町	34	23	67.6%	4	11.8%	4	100.0%	7	20.8%	3	42.9%
25	大蔵村	9	6	66.7%	3	33.3%	3	100.0%	0	0.0%	0	0.0%
26	鮭川村	24	17	70.8%	3	12.5%	2	66.7%	4	16.7%	1	25.0%
27	戸沢村	23	10	43.5%	7	30.4%	5	71.4%	6	26.1%	1	16.7%
28	高島町	95	52	54.7%	27	28.4%	8	29.6%	16	16.8%	4	25.0%
29	川西町	59	34	57.6%	11	18.6%	9	81.8%	14	23.7%	7	50.0%
30	小国町	50	28	56.0%	10	20.0%	5	50.0%	12	24.0%	5	41.7%
31	白鷹町	55	27	49.1%	19	34.5%	17	89.5%	9	16.4%	3	33.3%
32	飯盛町	16	8	50.0%	4	25.0%	3	75.0%	4	25.0%	3	75.0%
33	三川町	15	6	40.0%	5	33.3%	4	80.0%	4	26.7%	1	25.0%
34	庄内町	68	39	57.4%	20	29.4%	13	65.0%	9	13.2%	6	66.7%
35	遊佐町	67	41	61.2%	11	16.4%	9	81.8%	15	22.4%	4	26.7%
	計	3,039	1,602	52.7%	718	23.6%	550	76.6%	719	23.7%	181	25.2%

全体の 18.1%

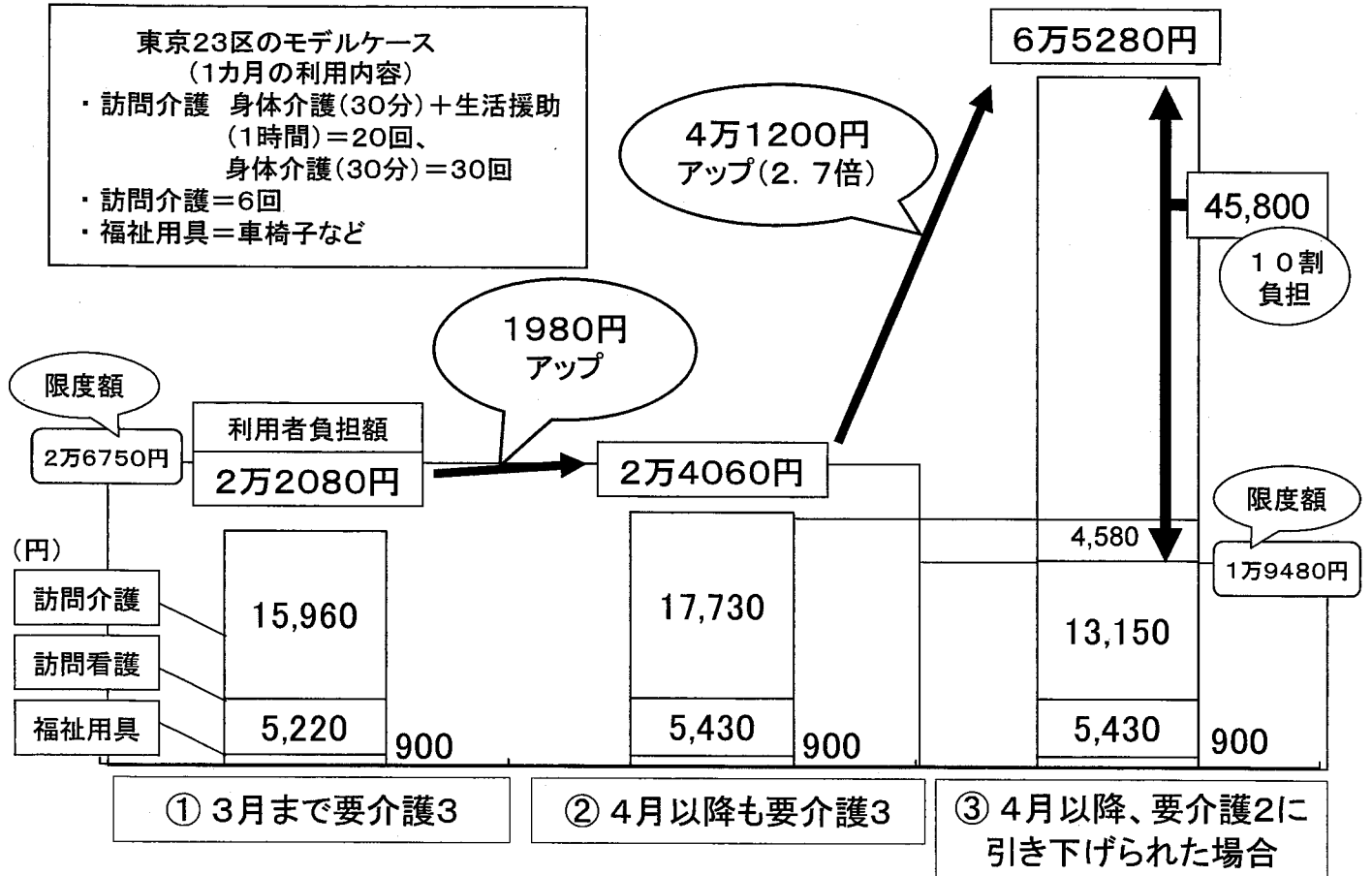
全体の 6.0%

資料⑧

要介護度引き下げによる負担増

東京23区のモデルケース
(1カ月の利用内容)

- ・ 訪問介護 身体介護(30分)+生活援助(1時間)=20回、身体介護(30分)=30回
- ・ 訪問介護=6回
- ・ 福祉用具=車椅子など



6万5280円

4万1200円
アップ(2.7倍)

1980円
アップ

45,800

10割
負担

限度額

2万6750円

利用者負担額

2万2080円

2万4060円

限度額

1万9480円

(円)

訪問介護

15,960

訪問看護

17,730

福祉用具

5,220

900

5,430

900

4,580

13,150

5,430

900

① 3月まで要介護3

② 4月以降も要介護3

③ 4月以降、要介護2に
引き下げられた場合