

意義

小児の時間外・深夜救急の受け入れ態勢の数値化

指標の定義・算出方法

- ・必要データセット：DPC様式1、EFファイル
- ・分子：分母のうち、時間外または深夜に緊急入院した症例（分子の数値も指標）
- ・分母：15歳以下の退院症例、院内出生症例を除く
- ・分子÷分母（単位：パーセント）

分母の定義

- 解析期間に退院した症例を対象とする
- このうち、様式1の生年月日、入院年月日より入院時年齢を求め15歳以下とする。
- 入院経路が院内出生の症例は除外する
 - 平成22～25年度 「1. 院内出生」の症例は除外する
 - 平成26年度から 「8. 院内で出生」の症例は除外する

分子の定義

- 以下に示す時間外加算が算定されている症例

レセ電コード	診療行為名
111000570	初診（時間外）加算
111000670	初診（休日）加算
111000770	初診（深夜）加算
111000870	初診（時間外特例医療機関）加算
111011970	初診（乳幼児時間外）加算
111012070	初診（乳幼児休日）加算
111012170	初診（乳幼児深夜）加算
111012270	初診（乳幼児時間外特例医療機関）加算
111011570	小児科初診（乳幼児夜間）加算（6歳未満）
111011670	小児科初診（乳幼児休日）加算（6歳未満）
111011770	小児科初診（乳幼児深夜）加算（6歳未満）
111012470	初診（夜間・早朝等）加算
112001110	再診（時間外）加算
112001210	再診（休日）加算
112001310	再診（深夜）加算
112001410	再診（時間外特例医療機関）加算
112014770	再診（乳幼児時間外）加算
112014870	再診（乳幼児休日）加算
112014970	再診（乳幼児深夜）加算
112015070	再診（乳幼児時間外特例医療機関）加算
112014170	小児科再診（乳幼児夜間）加算（6歳未満）
112014270	小児科再診（乳幼児休日）加算（6歳未満）
112014370	小児科再診（乳幼児深夜）加算（6歳未満）
112015570	再診（夜間・早朝等）加算
112015670	時間外対応加算2

112016070	時間外対応加算 1
112016170	時間外対応加算 3
112006470	外来診療料（時間外）加算
112006570	外来診療料（休日）加算
112006670	外来診療料（深夜）加算
112006770	外来診療料（時間外特例医療機関）加算
112015170	外来診療料（乳幼児時間外）加算
112015270	外来診療料（乳幼児休日）加算
112015370	外来診療料（乳幼児深夜）加算
112015470	外来診療料（乳幼児時間外特例医療機関）加算
112014470	外来診療料（小児科・乳幼児夜間）加算（6歳未満）
112014570	外来診療料（小児科・乳幼児休日）加算（6歳未満）
112014670	外来診療料（小児科・乳幼児深夜）加算（6歳未満）
111010770	小児科外来診療料（初診時時間外特例医療機関）加算
112006070	小児科外来診療料（再診時時間外特例医療機関）加算
113005570	小児科外来診療料（外来診療料時間外特例医療機関）加算
113007070	小児科外来診療料（初診時乳幼児夜間）加算（3歳未満）
113007170	小児科外来診療料（初診時乳幼児休日）加算（3歳未満）
113007270	小児科外来診療料（初診時乳幼児深夜）加算（3歳未満）
113007370	小児科外来診療料（再診時乳幼児夜間）加算（3歳未満）
113007470	小児科外来診療料（再診時乳幼児休日）加算（3歳未満）
113007570	小児科外来診療料（再診時乳幼児深夜）加算（3歳未満）
113007670	小児科外来診療料（外来診療料乳幼児夜間）加算（3歳未満）
113007770	小児科外来診療料（外来診療料乳幼児休日）加算（3歳未満）
113007870	小児科外来診療料（外来診療料乳幼児深夜）加算（3歳未満）
113009670	小児科外来診療料（初診時乳幼児時間外）加算（3歳未満）
113009770	小児科外来診療料（再診時乳幼児時間外）加算（3歳未満）
113009870	小児科外来診療料（外来診療料乳幼児時間外）加算（3歳未満）
113006710	地域連携小児夜間・休日診療料 1
113008210	地域連携小児夜間・休日診療料 2
113011610	地域連携夜間・休日診療料
113013810	夜間休日救急搬送医学管理料

測定上の限界・解釈上の注意

測定上の限界・解釈上の注意：ストラクチャー指標である

考察

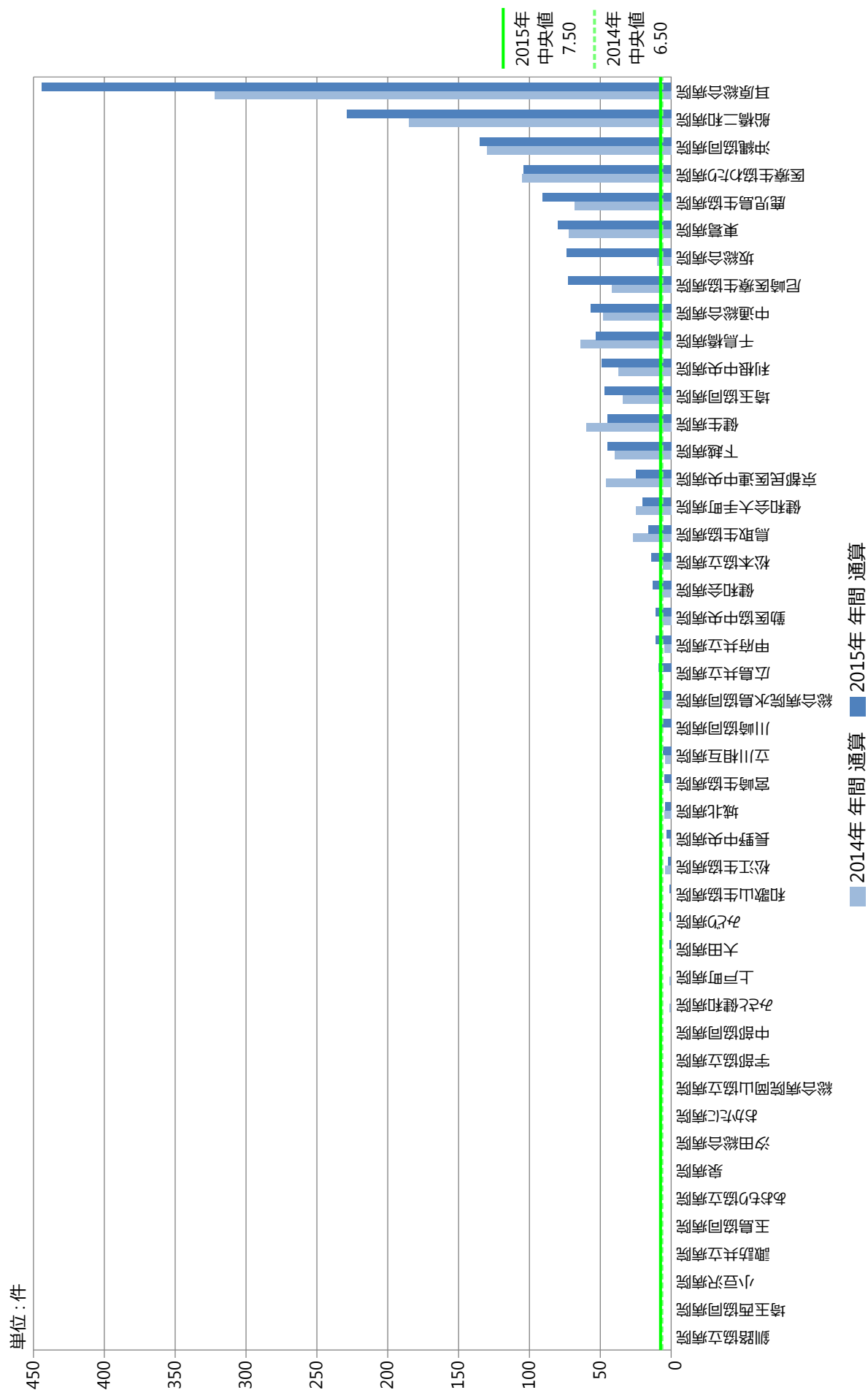
小児科・救急の診療体制を見るストラクチャー指標。半数近くの施設で実績があり、特に割合や件数の高い施設は医療圏で重要な役割を果たしていると考えられます。圏内の他の医療機関との連携を踏まえて存続を図ることが期待されます。

指標22A : 15歳以下の退院症例（院内発生症例を除く）のうち、時間外または深夜に緊急入院した症例

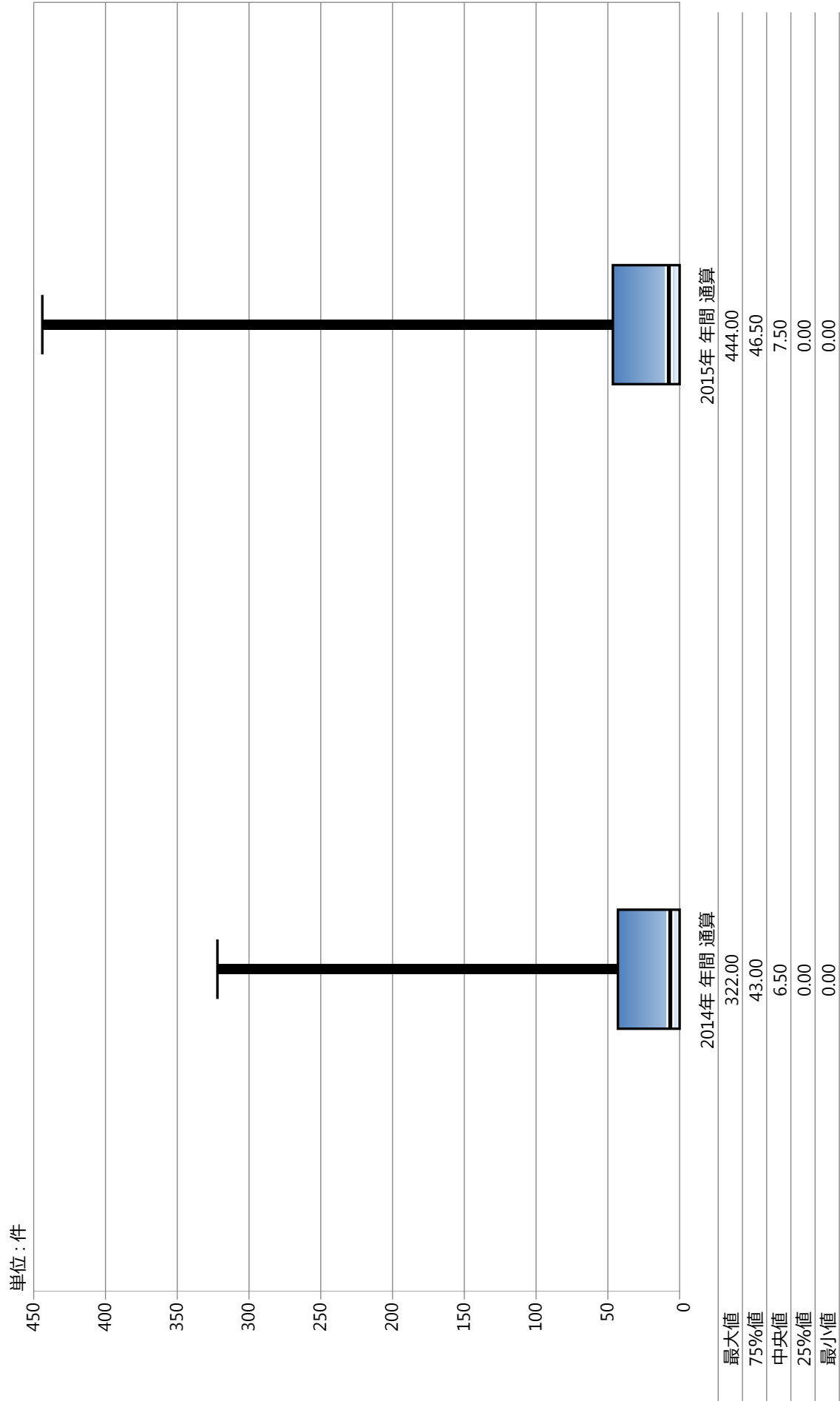
指標22A実数 : 15歳以下の退院症例（院内発生症例を除く）のうち、時間外または深夜に緊急入院した症例

	指標22A実数	
	件	
	2014年 年間	2015年 年間
勤医協中央病院	8	11
釧路協立病院	—	0
あおもり協立病院	0	0
健生病院	60	45
坂総合病院	10	74
泉病院	0	0
中通総合病院	48	57
医療生協わたり病院	105	104
利根中央病院	37	49
埼玉協同病院	34	47
埼玉西協同病院	—	0
船橋二和病院	185	229
みさと健和病院	1	0
小豆沢病院	—	0
大田病院	0	1
東葛病院	72	80
立川相互病院	4	6
川崎協同病院	—	7
汐田総合病院	0	0
下越病院	40	45
城北病院	5	4
甲府共立病院	5	11
長野中央病院	1	3
健和会病院	7	13
諏訪共立病院	—	0
松本協立病院	6	14
みどり病院	0	1
京都民医連中央病院	46	25
耳原総合病院	322	444
尼崎医療生協病院	42	73
おかたに病院	0	0
和歌山生協病院	0	1
鳥取生協病院	27	16
松江生協病院	4	2
総合病院水島協同病院	8	8
玉島協同病院	—	0
総合病院岡山協立病院	0	0
広島共立病院	0	9
宇部協立病院	0	0
健和会大手町病院	25	20
千鳥橋病院	64	53
上戸町病院	1	0
宮崎生協病院	1	5
鹿児島生協病院	68	91
沖縄協同病院	130	135
中部協同病院	0	0
最大値	322.00	444.00
75%値	43.00	46.50
中央値	6.50	7.50
25%値	0.00	0.00
最小値	0.00	0.00

指標22A：15歳以下の退院症例（院内発生症例を除く）のうち、時間外または深夜に緊急入院した症例



指標22A：15歳以下の退院症例（院内発生症例を除く）のうち、時間外または深夜に緊急入院した症例



指標22B：小児入院患者件数に占める時間外・深夜入院の割合

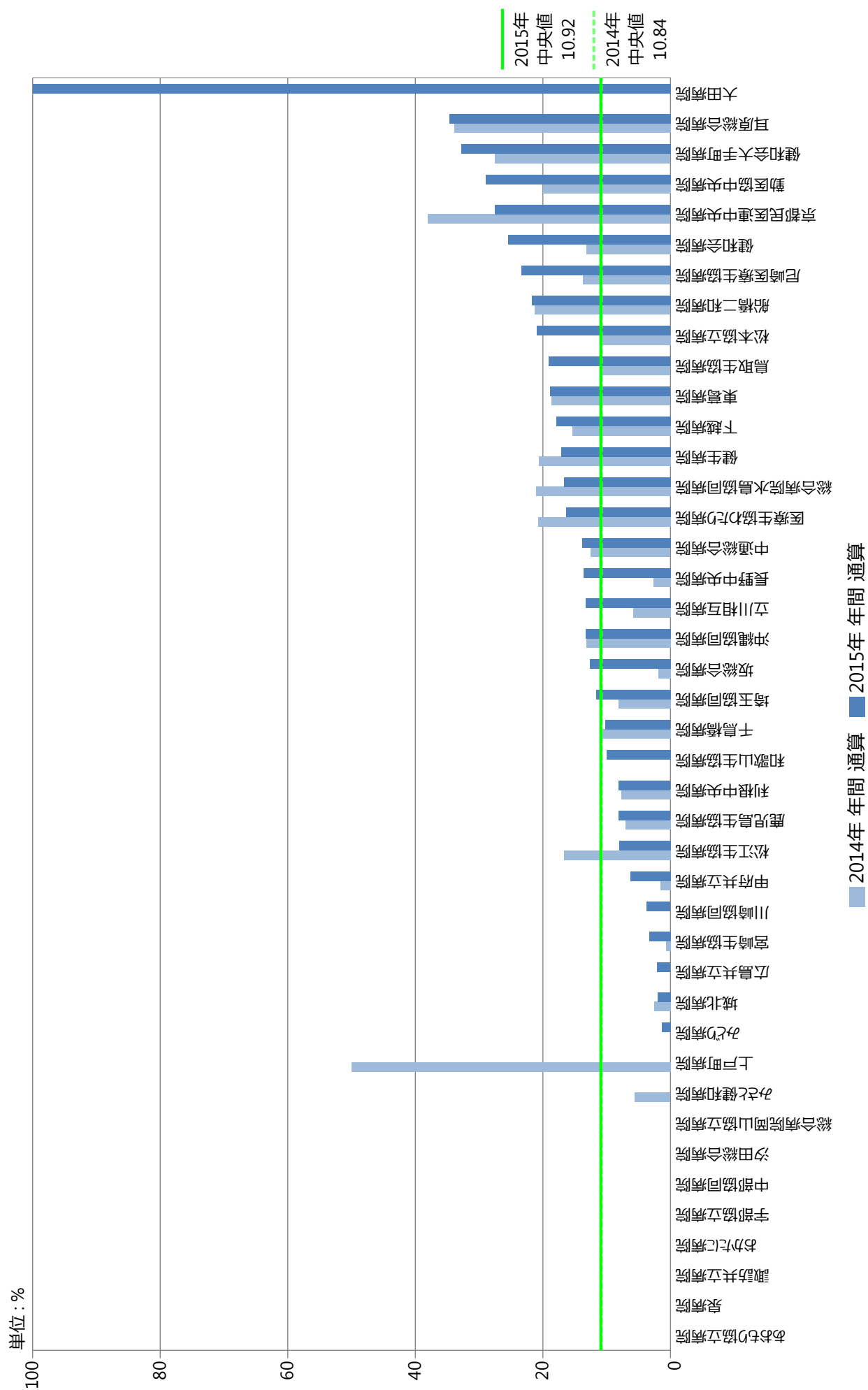
指標22B分母：15歳以下の退院症例（院内発生症例を除く）

指標22B分子：分母のうち、時間外または深夜に緊急入院した症例

指標22B：小児入院患者件数に占める時間外・深夜入院の割合

	指標22B分母		指標22B分子		指標22B	
	件		件		%	
	2014年 年間	2015年 年間	2014年 年間	2015年 年間	2014年 年間	2015年 年間
勤医協中央病院	40	38	8	11	20.00	28.95
釧路協立病院	—	0	—	0	—	—
あおもり協立病院	0	3	0	0	—	0.00
健生病院	291	263	60	45	20.62	17.11
坂総合病院	520	585	10	74	1.92	12.65
泉病院	0	3	0	0	—	0.00
中通総合病院	385	412	48	57	12.47	13.83
医療生協わたり病院	506	635	105	104	20.75	16.38
利根中央病院	481	606	37	49	7.69	8.09
埼玉協同病院	416	403	34	47	8.17	11.66
埼玉西協同病院	—	0	—	0	—	—
船橋二和病院	871	1052	185	229	21.24	21.77
みさと健和病院	18	6	1	0	5.56	0.00
小豆沢病院	—	0	—	0	—	—
大田病院	1	1	0	1	0.00	100.00
東葛病院	387	425	72	80	18.60	18.82
立川相互病院	68	45	4	6	5.88	13.33
川崎協同病院	—	188	—	7	—	3.72
汐田総合病院	4	5	0	0	0.00	0.00
下越病院	260	251	40	45	15.38	17.93
城北病院	196	196	5	4	2.55	2.04
甲府共立病院	324	174	5	11	1.54	6.32
長野中央病院	37	22	1	3	2.70	13.64
健和会病院	53	51	7	13	13.21	25.49
諏訪共立病院	—	1	—	0	—	0.00
松本協立病院	55	67	6	14	10.91	20.90
みどり病院	2	75	0	1	0.00	1.33
京都民医連中央病院	121	91	46	25	38.02	27.47
耳原総合病院	949	1281	322	444	33.93	34.66
尼崎医療生協病院	307	312	42	73	13.68	23.40
おかたに病院	0	1	0	0	—	0.00
和歌山生協病院	2	10	0	1	0.00	10.00
鳥取生協病院	249	84	27	16	10.84	19.05
松江生協病院	24	25	4	2	16.67	8.00
総合病院水島協同病院	38	48	8	8	21.05	16.67
玉島協同病院	—	0	—	0	—	—
総合病院岡山協立病院	4	3	0	0	0.00	0.00
広島共立病院	374	438	0	9	0.00	2.05
宇部協立病院	0	1	0	0	—	0.00
健和会大手町病院	91	61	25	20	27.47	32.79
千鳥橋病院	592	521	64	53	10.81	10.17
上戸町病院	2	1	1	0	50.00	0.00
宮崎生協病院	137	151	1	5	0.73	3.31
鹿児島生協病院	964	1126	68	91	7.05	8.08
沖縄協同病院	984	1015	130	135	13.21	13.30
中部協同病院	0	1	0	0	—	0.00
最大値	984.00	1281.00	322.00	444.00	50.00	100.00
75%値	385.50	380.25	43.00	46.50	19.30	18.60
中央値	106.00	64.00	6.50	7.50	10.84	10.92
25%値	4.00	3.00	0.00	0.00	2.24	1.51
最小値	0.00	0.00	0.00	0.00	0.00	0.00

指標22B：小児入院患者件数に占める時間外・深夜入院の割合



指標22B：小児入院患者件数に占める時間外・深夜入院の割合

