

指標の意義

小児の時間外・深夜救急の受け入れ態勢の数値化

指標の定義・算出方法

- ・必要データセット：DPC 様式 1、EF ファイル
- ・分子：分母のうち、時間外または深夜に緊急入院した症例（分子の数値も指標）
- ・分母：15 歳以下の退院症例、院内出生症例を除く
- ・分子÷分母（単位：パーセント）

分母の定義

- I. 解析期間に退院した症例を対象とする
- II. このうち、様式 1 の生年月日、入院年月日より入院時年齢を求め 15 歳以下とする。
- III. 入院経路が院内出生の症例は除外する
 - 平成 22 ～ 25 年度 「1. 院内出生」の症例は除外する
 - 平成 26 年度から 「8. 院内で出生」の症例は除外する

分子の定義

- I. 以下に示す時間外加算が算定されている症例

レセ電コード	診療行為名	2010	2012	2014
111000570	初診（時間外）加算	○	○	○
111000670	初診（休日）加算	○	○	○
111000770	初診（深夜）加算	○	○	○
111000870	初診（時間外特例医療機関）加算	○	○	○
111011970	初診（乳幼児時間外）加算	○	○	○
111012070	初診（乳幼児休日）加算	○	○	○
111012170	初診（乳幼児深夜）加算	○	○	○
111012270	初診（乳幼児時間外特例医療機関）加算	○	○	○
111011570	小児科初診（乳幼児夜間）加算（6 歳未満）	○	○	○
111011670	小児科初診（乳幼児休日）加算（6 歳未満）	○	○	○
111011770	小児科初診（乳幼児深夜）加算（6 歳未満）	○	○	○
111012470	初診（夜間・早朝等）加算	○	○	○
112001110	再診（時間外）加算	○	○	○
112001210	再診（休日）加算	○	○	○
112001310	再診（深夜）加算	○	○	○
112001410	再診（時間外特例医療機関）加算	○	○	○
112014770	再診（乳幼児時間外）加算	○	○	○
112014870	再診（乳幼児休日）加算	○	○	○
112014970	再診（乳幼児深夜）加算	○	○	○
112015070	再診（乳幼児時間外特例医療機関）加算	○	○	○
112014170	小児科再診（乳幼児夜間）加算（6 歳未満）	○	○	○
112014270	小児科再診（乳幼児休日）加算（6 歳未満）	○	○	○
112014370	小児科再診（乳幼児深夜）加算（6 歳未満）	○	○	○
112015570	再診（夜間・早朝等）加算	○	○	○
112015670	時間外対応加算 2		○	○
112016070	時間外対応加算 1		○	○
112016170	時間外対応加算 3		○	○
112006470	外来診療料（時間外）加算	○	○	○
112006570	外来診療料（休日）加算	○	○	○
112006670	外来診療料（深夜）加算	○	○	○
112006770	外来診療料（時間外特例医療機関）加算	○	○	○
112015170	外来診療料（乳幼児時間外）加算	○	○	○

時間外・深夜の小児患者数

A) DPC病院における、時間外または深夜入院の小児患者数

B) DPC病院小児入院患者件数に占める、時間外または深夜入院の割合

(DPC指標・厚労省提出指標)

112015270	外来診療料（乳幼児休日）加算	○	○	○
112015370	外来診療料（乳幼児深夜）加算	○	○	○
112015470	外来診療料（乳幼児時間外特例医療機関）加算	○	○	○
112014470	外来診療料（小児科・乳幼児夜間）加算（6歳未満）	○	○	○
112014570	外来診療料（小児科・乳幼児休日）加算（6歳未満）	○	○	○
112014670	外来診療料（小児科・乳幼児深夜）加算（6歳未満）	○	○	○
111010770	小児科外来診療料（初診時時間外特例医療機関）加算	○	○	○
112006070	小児科外来診療料（再診時時間外特例医療機関）加算	○	○	○
113005570	小児科外来診療料（外来診療料時間外特例医療機関）加算	○	○	○
113007070	小児科外来診療料（初診時乳幼児夜間）加算（3歳未満）	○	○	○
113007170	小児科外来診療料（初診時乳幼児休日）加算（3歳未満）	○	○	○
113007270	小児科外来診療料（初診時乳幼児深夜）加算（3歳未満）	○	○	○
113007370	小児科外来診療料（再診時乳幼児夜間）加算（3歳未満）	○	○	○
113007470	小児科外来診療料（再診時乳幼児休日）加算（3歳未満）	○	○	○
113007570	小児科外来診療料（再診時乳幼児深夜）加算（3歳未満）	○	○	○
113007670	小児科外来診療料（外来診療料乳幼児夜間）加算（3歳未満）	○	○	○
113007770	小児科外来診療料（外来診療料乳幼児休日）加算（3歳未満）	○	○	○
113007870	小児科外来診療料（外来診療料乳幼児深夜）加算（3歳未満）	○	○	○
113009670	小児科外来診療料（初診時乳幼児時間外）加算（3歳未満）	○	○	○
113009770	小児科外来診療料（再診時乳幼児時間外）加算（3歳未満）	○	○	○
113009870	小児科外来診療料（外来診療料乳幼児時間外）加算（3歳未満）	○	○	○
113006710	地域連携小児夜間・休日診療料 1	○	○	○
113008210	地域連携小児夜間・休日診療料 2	○	○	○
113011610	地域連携夜間・休日診療料	○	○	○
113013810	夜間休日救急搬送医学管理料		○	○

測定上の限界・解釈上の注意

ストラクチャー指標である

考察

最小値 0.00 25%値 0.25 中央値 7.00 75%値 44.50 最大値 104.00

回答病院 46

時間外小児入院患者の受入れ状況は施設により大きく異なりますが、年間50件超が11施設、500件に迫る施設も見られ、地域医療に大きな役割を果たしている様子が窺い知れます。年度間で大きな変化はありません。

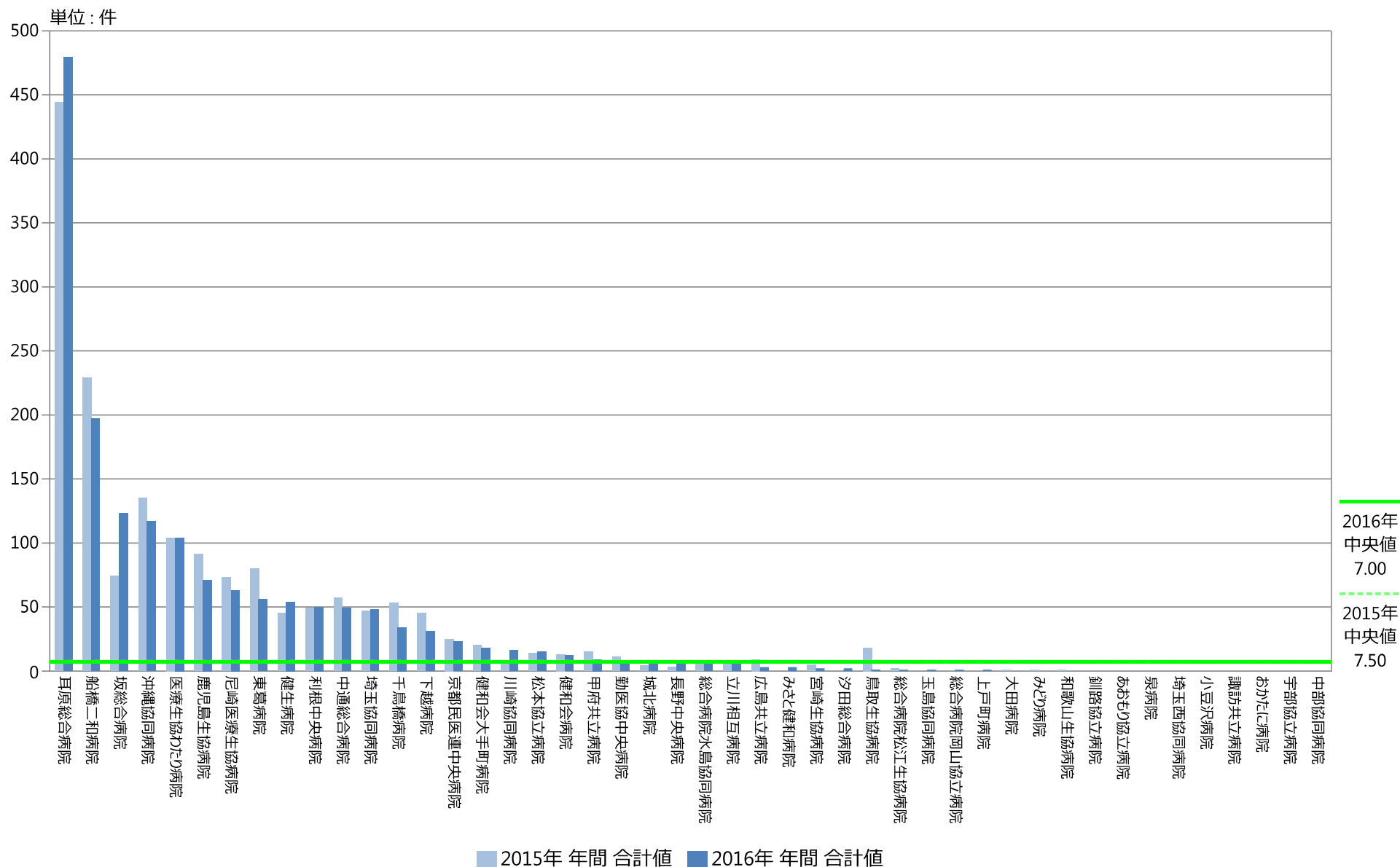
件数の多い施設や、件数が少なくても地域内でのシェアの高い施設は、現在の体制を維持できるように戦略的に取り組むことが期待されます。

指標53A : DPC病院における、時間外または深夜入院の小児患者数

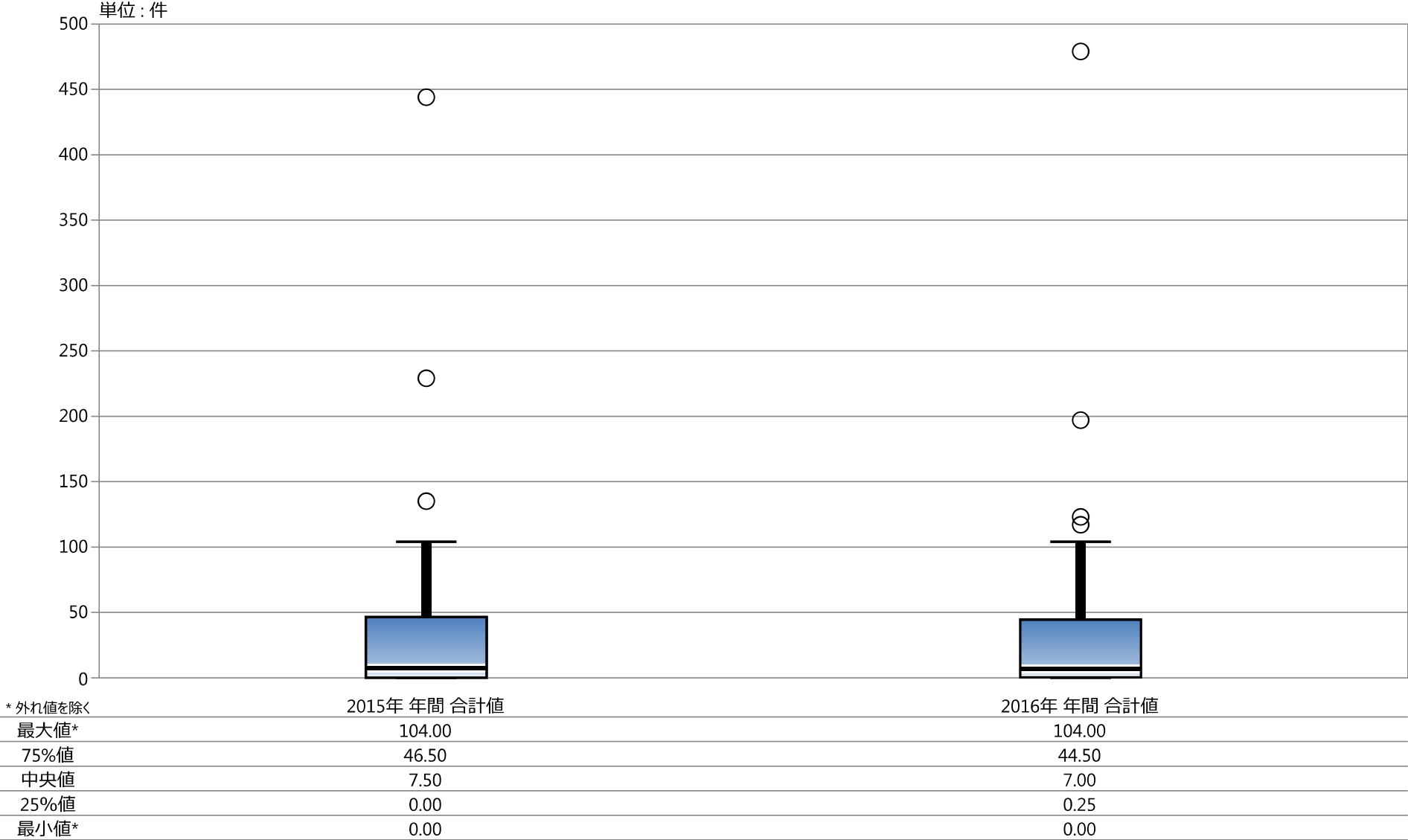
指標53A実数 : 15歳以下の退院症例（院内発生症例を除く）のうち、時間外または深夜に緊急入院した症例

	指標53A実数	
	件	
	2015年 年間 合計値	2016年 年間 合計値
勤医協中央病院	11	8
勤医協札幌病院	NA	NA
苫小牧病院	NA	NA
一条通病院	NA	NA
函館稜北病院	NA	NA
釧路協立病院	0	0
健生病院	45	54
あおもり協立病院	0	0
川久保病院	NA	NA
坂総合病院	74	123
長町病院	NA	NA
泉病院	0	0
中通総合病院	57	49
本間病院	NA	NA
鶴岡協立病院	NA	NA
至誠堂総合病院	NA	NA
医療生協わたり病院	104	104
前橋協立病院	NA	NA
利根中央病院	49	50
北毛病院	NA	NA
埼玉協同病院	47	48
埼玉西協同病院	0	0
熊谷生協病院	NA	NA
秩父生協病院	NA	NA
千葉健生病院	NA	NA
船橋二和病院	229	197
みさと健和病院	0	3
小豆沢病院	0	0
大田病院	1	0
東葛病院	80	56
中野共立病院	NA	NA
立川相互病院	6	6
王子生協病院	NA	NA
川崎協同病院	7	16
汐田総合病院	0	2
下越病院	45	31
富山協立病院	NA	NA
城北病院	4	8
甲府共立病院	15	9
巨摩共立病院	NA	NA
石和共立病院	NA	NA
長野中央病院	3	8
健和会病院	13	12
諏訪共立病院	0	0
松本協立病院	14	15
上伊那生協病院	NA	NA
みどり病院	1	0
三島共立病院	NA	NA
協立総合病院	NA	NA
総合病院南生協病院	NA	NA
北病院	NA	NA
名南病院	NA	NA
千秋病院	NA	NA
津生協病院	NA	NA
京都民医連第二中央病院	NA	NA
京都民医連中央病院	25	23
東大阪生協病院	NA	NA
西淀病院	NA	NA
耳原総合病院	444	479
コープおおさか病院	NA	NA
東神戸病院	NA	NA
尼崎医療生協病院	73	63
おかたに病院	0	0
土庫病院	NA	NA
和歌山生協病院	1	0
鳥取生協病院	18	1
総合病院松江生協病院	2	1
出雲市民病院	NA	NA
総合病院水島協同病院	8	6
玉島協同病院	0	1
総合病院岡山協立病院	0	1
総合病院福島生協病院	NA	NA
広島共立病院	9	3
宇部協立病院	0	0
徳島健生病院	NA	NA
高松平和病院	NA	NA
愛媛生協病院	NA	NA
高知生協病院	NA	NA
健和会大手町病院	20	18
千鳥橋病院	53	34
米の山病院	NA	NA
みさき病院	NA	NA
上戸町病院	0	1
くわみず病院	NA	NA
大分健生病院	NA	NA
宮崎生協病院	5	2
鹿児島生協病院	91	71
国分生協病院	NA	NA
沖縄協同病院	135	117
中部協同病院	0	0
とよみ生協病院	NA	NA
最大値(外れ値を除く)	104.00	104.00
75%値	46.50	44.50
中央値	7.50	7.00
25%値	0.00	0.25
最小値(外れ値を除く)	0.00	0.00

指標53A実数：15歳以下の退院症例（院内発生症例を除く）のうち、時間外または深夜に緊急入院した症例



指標53A実数：15歳以下の退院症例（院内発生症例を除く）のうち、時間外または深夜に緊急入院した症例



指標53B：DPC病院小児入院患者件数に占める、時間外または深夜入院の割合

指標53B分母：15歳以下の退院症例（院内発生症例を除く）

指標53B分子：15歳以下の退院症例（院内発生症例を除く）のうち、時間外または深夜に緊急入院した症例

指標53B：DPC病院小児入院患者件数に占める、時間外または深夜入院の割合

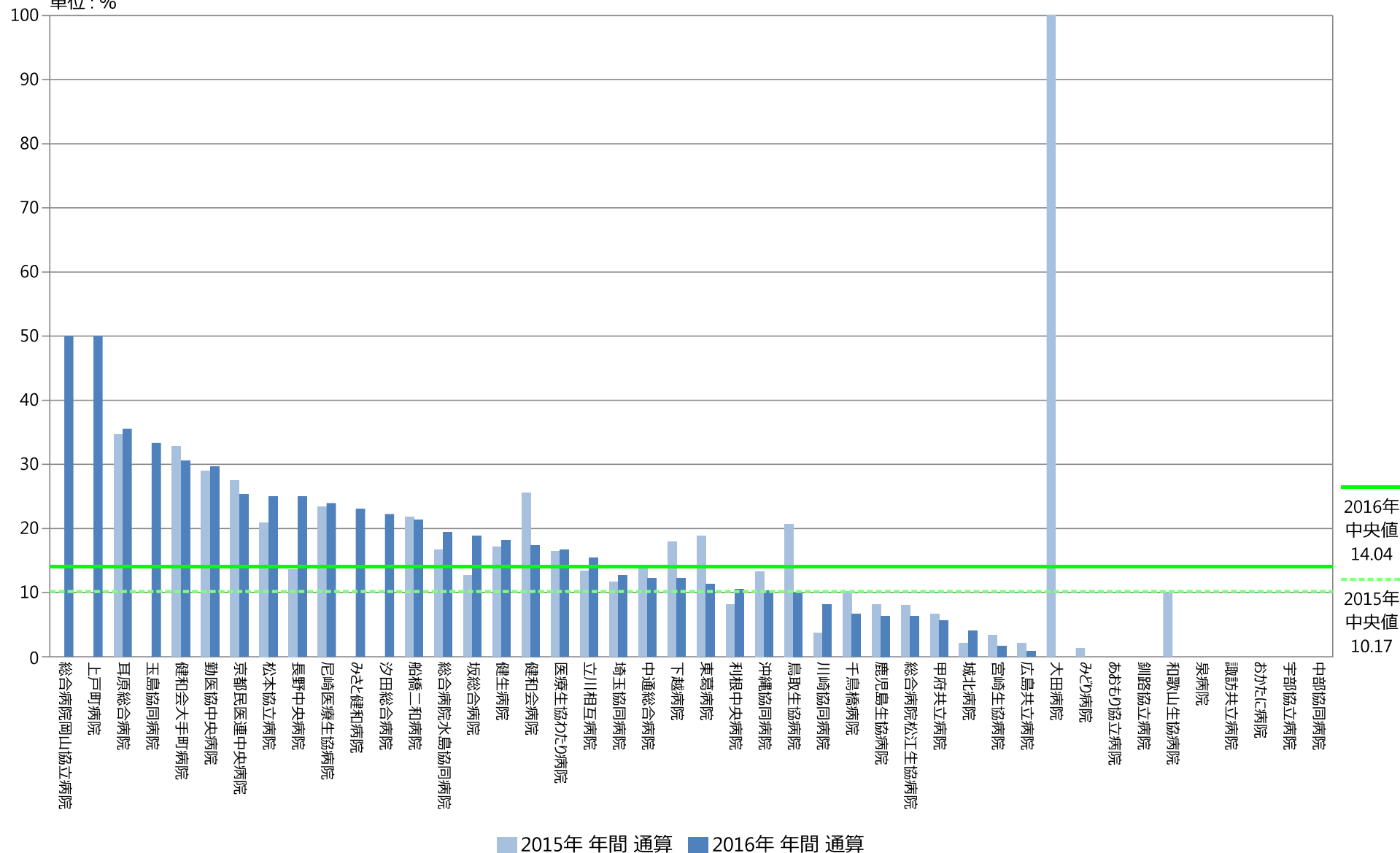
	指標53B分母		指標53B分子		指標53B	
	件	件	件	件	%	%
	2015年 年間 合計値	2016年 年間 合計値	2015年 年間 合計値	2016年 年間 合計値	2015年 年間 通算	2016年 年間 通算
動医協中央病院	38	27	11	8	28.95	29.63
動医協札幌病院	NA	NA	NA	NA	NA	NA
苫小牧病院	NA	NA	NA	NA	NA	NA
一条通病院	NA	NA	NA	NA	NA	NA
函館棲北病院	NA	NA	NA	NA	NA	NA
釧路協立病院	0	2	0	0	なし	0.00
健生病院	263	298	45	54	17.11	18.12
あおもり協立病院	3	1	0	0	0.00	0.00
川久保病院	NA	NA	NA	NA	NA	NA
坂総合病院	585	654	74	123	12.65	18.81
長町病院	NA	NA	NA	NA	NA	NA
泉病院	3	0	0	0	0.00	なし
中通総合病院	412	402	57	49	13.83	12.19
本間病院	NA	NA	NA	NA	NA	NA
鶴岡協立病院	NA	NA	NA	NA	NA	NA
至誠堂総合病院	NA	NA	NA	NA	NA	NA
医療生協わたり病院	635	624	104	104	16.38	16.67
前橋協立病院	NA	NA	NA	NA	NA	NA
利根中央病院	606	477	49	50	8.09	10.48
北毛病院	NA	NA	NA	NA	NA	NA
埼玉協同病院	403	378	47	48	11.66	12.70
埼玉西協同病院	0	0	0	0	なし	なし
熊谷生協病院	NA	NA	NA	NA	NA	NA
秩父生協病院	NA	NA	NA	NA	NA	NA
千葉健生病院	NA	NA	NA	NA	NA	NA
船橋二和病院	1052	926	229	197	21.77	21.27
みさと健和病院	6	13	0	3	0.00	23.08
小豆沢病院	0	0	0	0	なし	なし
大田病院	1	1	1	0	100.00	0.00
東葛病院	425	495	80	56	18.82	11.31
中野共立病院	NA	NA	NA	NA	NA	NA
立川相互病院	45	39	6	6	13.33	15.38
王子生協病院	NA	NA	NA	NA	NA	NA
川崎協同病院	188	198	7	16	3.72	8.08
汐田総合病院	5	9	0	2	0.00	22.22
下越病院	251	255	45	31	17.93	12.16
富山協立病院	NA	NA	NA	NA	NA	NA
城北病院	196	201	4	8	2.04	3.98
甲府共立病院	225	160	15	9	6.67	5.63
巨摩共立病院	NA	NA	NA	NA	NA	NA
石和共立病院	NA	NA	NA	NA	NA	NA
長野中央病院	22	32	3	8	13.64	25.00
健和会病院	51	69	13	12	25.49	17.39
諏訪共立病院	1	0	0	0	0.00	なし
松本協立病院	67	60	14	15	20.90	25.00
上伊那生協病院	NA	NA	NA	NA	NA	NA
みどり病院	75	63	1	0	1.33	0.00
三島共立病院	NA	NA	NA	NA	NA	NA
協立総合病院	NA	NA	NA	NA	NA	NA
総合病院南生協病院	NA	NA	NA	NA	NA	NA
北病院	NA	NA	NA	NA	NA	NA
名南病院	NA	NA	NA	NA	NA	NA
千秋病院	NA	NA	NA	NA	NA	NA
津生協病院	NA	NA	NA	NA	NA	NA
京都民医連第二中央病院	NA	NA	NA	NA	NA	NA
京都民医連中央病院	91	91	25	23	27.47	25.27
東大阪生協病院	NA	NA	NA	NA	NA	NA
西淀病院	NA	NA	NA	NA	NA	NA
耳原総合病院	1281	1349	444	479	34.66	35.51
コープおおさか病院	NA	NA	NA	NA	NA	NA
東神戸病院	NA	NA	NA	NA	NA	NA
尼崎医療生協病院	312	263	73	63	23.40	23.95
おかたに病院	1	0	0	0	0.00	なし
土庫病院	NA	NA	NA	NA	NA	NA
和歌山生協病院	10	0	1	0	10.00	なし
鳥取生協病院	87	10	18	1	20.69	10.00
総合病院松江生協病院	25	16	2	1	8.00	6.25
出雲市民病院	NA	NA	NA	NA	NA	NA
総合病院水島協同病院	48	31	8	6	16.67	19.35
玉島協同病院	1	3	0	1	0.00	33.33
総合病院岡山協立病院	3	2	0	1	0.00	50.00
総合病院福島生協病院	NA	NA	NA	NA	NA	NA
広島共立病院	438	380	9	3	2.05	0.79
宇部協立病院	1	0	0	0	0.00	なし
徳島健生病院	NA	NA	NA	NA	NA	NA
高松平和病院	NA	NA	NA	NA	NA	NA
愛媛生協病院	NA	NA	NA	NA	NA	NA
高知生協病院	NA	NA	NA	NA	NA	NA
健和会大手町病院	61	59	20	18	32.79	30.51
千鳥橋病院	521	515	53	34	10.17	6.60
米の山病院	NA	NA	NA	NA	NA	NA
みさき病院	NA	NA	NA	NA	NA	NA
上戸病院	1	2	0	1	0.00	50.00
くわみず病院	NA	NA	NA	NA	NA	NA
大分健生病院	NA	NA	NA	NA	NA	NA
宮崎生協病院	151	120	5	2	3.31	1.67
鹿児島生協病院	1126	1119	91	71	8.08	6.34
国分生協病院	NA	NA	NA	NA	NA	NA
沖縄協同病院	1015	1141	135	117	13.30	10.25
中部協同病院	1	0	0	0	0.00	なし
とよみ生協病院	NA	NA	NA	NA	NA	NA
最大値(外れ値を除く)	635.00	654.00	104.00	104.00	34.66	35.51
75%値	380.25	358.00	46.50	44.50	18.38	23.74
中央値	64.00	59.50	7.50	7.00	10.17	14.04
25%値	3.00	2.00	0.00	0.25	0.67	6.41
最小値(外れ値を除く)	0.00	0.00	0.00	0.00	0.00	0.00

指標53B：DPC病院小児入院患者件数に占める、時間外または深夜入院の割合

指標53B分母：15歳以下の退院症例（院内発生症例を除く）

指標53B分子：15歳以下の退院症例（院内発生症例を除く）のうち、時間外または深夜に緊急入院した症例

単位：%



指標53B：DPC病院小児入院患者件数に占める、時間外または深夜入院の割合

指標53B分母：15歳以下の退院症例（院内発生症例を除く）
 指標53B分子：15歳以下の退院症例（院内発生症例を除く）のうち、時間外または深夜に緊急入院した症例
 単位：％

