

指標の意義

・身体抑制の実態を把握し、早期に抑制解除を行う努力が継続されているかどうかを検証する。

指標の計算式、分母・分子の解釈

	各指標の計算式と分母・分子の項目名	分母・分子の解釈
分子	身体抑制を実施した延べ日数（A、B、C 共通）	6歳以下およびセンサーマットを除く。
分母	A) 当月の身体抑制を実施した実患者数 B) 当月の入院患者延べ数（退院患者延べ数含む） C) 複数スタッフで検討した記録のある回数	
収集期間	1ヶ月毎	
調整方法		

考察

A) 最小値 0.86 25%値 9.48 中央値 12.49 75%値 16.03 最大値 25.02

B) 最小値 0.01 25%値 0.06 中央値 0.11 75%値 0.17 最大値 0.33

C) 最小値 0.00 25%値 6.38 中央値 12.09 75%値 73.74 最大値 114.38

回答病院 A) B)は70病院 C)は54病院

A) B)については、回答病院70病院のうち、年間通してデータ登録があったのは49病院でした。

抑制割合では中央値は前年と同値でしたが、抑制日数は中央値で1.66日減少しており、早期の抑制解除に向けた取り組みが継続されていると思われます。

新規指標の解除・軽減の検討頻度では、回答のあった54病院のうち、年間通してデータがあったのは33病院でした。検討回数が0回の病院がある一方で、毎日および1日のうちに複数回検討をされている病院もある事がわかりました。

今年の結果からは検討回数と抑制日数・抑制割合の相関は見られませんでした。検討回数によって抑制日数・抑制割合の改善が見られるかどうかは今後の検証が必要ですが、検討の回数だけではなく、解除へ向けてどのような内容の検討を行うかが重要です。

改善事例

- ・抑制しない時間を少しずつ増やすようにした。抑制しない条件を明確にし、短時間でもはずす努力をした。抑制されているように見えないように抑制帯をひざ掛け一体型にするなど工夫した。
- ・身体拘束解除に向けての取り組みを意識しておこなうようになった。
- ・カルテ入力方法を変更し、より正確な数値が抽出できるようにした。
- ・2015年末には身体抑制基準の見直しを行い、身体抑制スコアやアセスメントシートの活用を改めて位置づけ実施した。

指標57A：医療保険適用病床における身体抑制患者1人あたり抑制日数

指標57A分母：当月の身体抑制を実施した実患者数

指標57A分子：身体抑制を実施した延べ日数（6歳以下およびセンサーマートを除く）

指標57A：医療保険適用病床における身体抑制患者1人あたり抑制日数

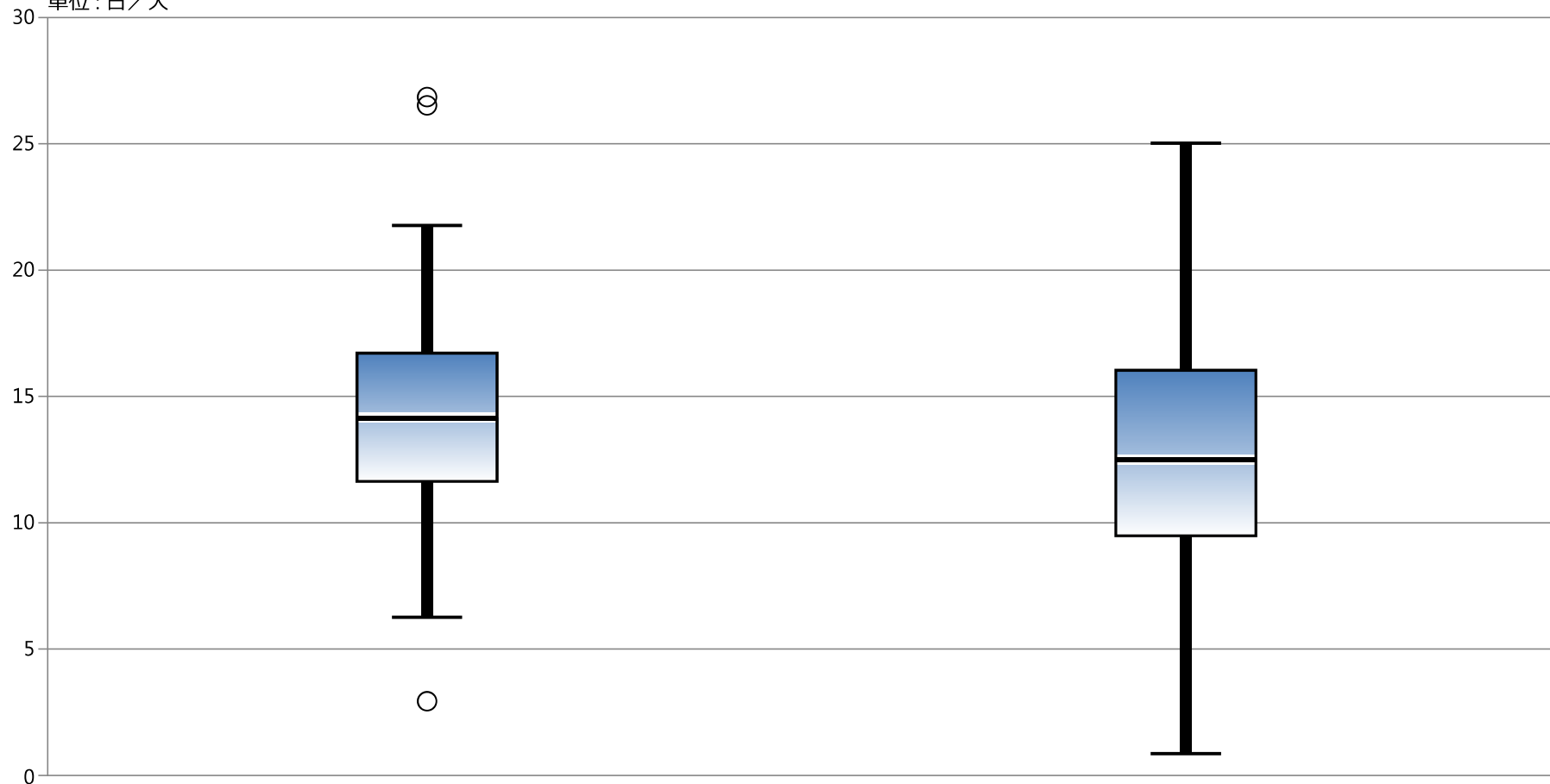
	指標57A分母		指標57A分子		指標57A	
	人	日	日／人	日／人	日／人	日／人
	2015年 年間 平均値	2016年 年間 平均値	2015年 年間 平均値	2016年 年間 平均値	2015年 年間 通算	2016年 年間 通算
勤医協中央病院	59.75	65.42	373.92	374.75	6.26	5.73
勤医協札幌病院	—	—	—	—	—	—
苫小牧病院	7.42	23.09	138.17	166.09	18.63	7.19
一条通病院	62.92	51.58	849.00	701.67	13.49	13.60
函館棲北病院	23.00	—	390.67	—	16.99	—
釧路協立病院	—	—	—	—	—	—
健生病院	115.00	107.17	1296.67	1207.83	11.28	11.27
あおもり協立病院	76.42	79.36	1145.33	1147.09	14.99	14.45
川久保病院	62.75	53.50	817.50	858.75	13.03	16.05
坂総合病院	205.83	167.50	2307.17	1547.83	11.21	9.24
長町病院	85.50	67.17	1861.17	1313.83	21.77	19.56
泉病院	—	41.33	—	636.67	—	15.40
中通総合病院	80.33	95.42	758.08	998.67	9.44	10.47
本間病院	—	—	—	—	—	—
鶴岡協立病院	—	—	—	—	—	—
至誠堂総合病院	—	—	—	—	—	—
医療生協わたり病院	77.00	261.50	864.83	674.92	11.23	2.58
前橋協立病院	51.00	40.00	728.50	699.58	14.28	17.49
利根中央病院	24.67	27.17	306.00	311.83	12.41	11.48
北毛病院	—	—	—	—	—	—
埼玉協同病院	159.25	163.42	1525.58	1431.50	9.58	8.76
埼玉西協同病院	33.42	34.67	395.92	432.33	11.85	12.47
熊谷生協病院	—	32.08	—	671.50	—	20.93
秩父生協病院	—	—	—	—	—	—
千葉健生病院	6.64	6.10	59.55	109.80	8.97	18.00
船橋二和病院	34.00	67.75	664.42	847.75	19.54	12.51
みさと健和病院	63.42	73.33	999.75	1142.50	15.76	15.58
小豆沢病院	9.25	14.92	73.50	99.92	7.95	6.70
大田病院	52.33	53.58	607.50	664.67	11.61	12.40
東葛病院	—	—	—	—	—	—
中野共立病院	—	—	—	—	—	—
立川相互病院	60.58	67.50	524.00	578.08	8.65	8.56
王子生協病院	30.00	25.42	402.42	283.25	13.41	11.14
川崎協同病院	—	—	—	—	—	—
汐田総合病院	152.17	179.17	1898.00	2423.75	12.47	13.53
下越病院	49.92	48.83	894.00	780.25	17.91	15.98
富士協立病院	—	—	—	—	—	—
城北病院	7.75	10.00	132.08	166.92	17.04	16.69
甲府共立病院	53.83	54.64	483.25	565.64	8.98	10.35
巨摩共立病院	—	—	—	—	—	—
石和共立病院	—	—	—	—	—	—
長野中央病院	251.92	852.42	738.42	730.58	2.93	0.86
健和会病院	58.75	53.92	1054.58	941.33	17.95	17.46
諏訪共立病院	20.00	15.75	312.33	297.92	15.62	18.92
松本協立病院	—	—	—	—	—	—
上伊那生協病院	43.42	59.83	706.00	794.83	16.26	13.28
みどり病院	25.75	172.08	437.67	685.17	17.00	3.98
三島共立病院	58.00	69.00	982.92	1330.08	16.95	19.28
協立総合病院	21.25	—	268.75	—	12.65	—
総合病院南生協病院	—	—	—	—	—	—
北病院	14.50	15.17	147.92	182.83	10.20	12.05
名南病院	58.67	57.00	865.58	819.92	14.75	14.38
千秋病院	13.25	278.83	355.75	266.58	26.85	0.96
津生協病院	47.42	38.58	733.42	586.17	15.47	15.19
京都民医連第二中央病院	31.75	28.67	550.92	569.92	17.35	19.88
京都民医連中央病院	56.58	45.33	742.25	549.00	13.12	12.11
東大阪生協病院	—	—	—	—	—	—
西淀病院	45.82	113.36	685.00	417.91	14.95	3.69
耳原総合病院	34.50	47.33	376.00	225.83	10.90	4.77
コープおおさか病院	25.67	30.00	410.17	350.25	15.98	11.68
東神戸病院	24.33	27.63	401.00	497.00	16.48	17.99
尼崎医療生協病院	20.17	20.92	534.83	523.42	26.52	25.02
おかたに病院	14.17	4.33	247.58	102.92	17.48	23.75
土庫病院	38.17	43.25	578.75	624.17	15.16	14.43
和歌山生協病院	68.75	119.33	967.50	571.00	14.07	4.78
鳥取生協病院	110.00	564.17	1355.67	1030.75	12.32	1.83
総合病院松江生協病院	61.08	76.20	794.42	909.40	13.01	11.93
出雲市民病院	—	—	—	—	—	—
総合病院水島協同病院	31.50	30.17	501.08	525.92	15.91	17.43
玉島協同病院	—	2.80	—	41.80	—	14.93
総合病院岡山協立病院	98.83	103.83	807.50	966.58	8.17	9.31
総合病院福島生協病院	99.42	114.17	1406.75	1671.42	14.15	14.64
広島共立病院	22.75	17.83	201.83	168.00	8.87	9.42
宇部協立病院	25.42	24.67	417.00	393.25	16.41	15.94
徳島健生病院	27.45	23.80	589.91	515.10	21.49	21.64
高松平和病院	57.17	52.08	675.92	626.67	11.82	12.03
愛媛生協病院	—	22.33	—	215.67	—	9.66
高知生協病院	5.25	25.33	78.00	147.42	14.86	5.82
健和会大手町病院	162.83	201.75	1990.92	2458.83	12.23	12.19
千鳥橋病院	44.17	50.33	452.42	524.83	10.24	10.43
米の山病院	27.50	28.42	422.92	416.08	15.38	14.64
みさき病院	—	33.00	—	767.00	—	23.24
上戸町病院	—	17.67	—	223.33	—	12.64
くわみず病院	3.33	3.50	39.25	37.50	11.78	10.71
大分健生病院	54.86	50.42	1084.25	849.75	19.45	16.85
宮崎生協病院	15.25	6.17	229.83	87.50	15.07	14.19
鹿児島生協病院	88.00	73.67	1045.17	855.75	11.88	11.62
国分生協病院	—	—	—	—	—	—
沖縄協同病院	47.50	252.58	554.00	881.92	11.66	3.49
中部協同病院	20.00	—	361.00	—	18.05	—
とよみ生協病院	26.08	28.00	451.00	504.50	17.29	18.02
最大値(外れ値を除く)	115.00	119.33	1525.58	1547.83	21.77	25.02
75%値	62.83	75.57	865.21	854.25	16.71	16.03
中央値	45.82	49.58	578.75	582.13	14.15	12.49
25%値	24.50	25.85	383.33	321.44	11.64	9.48
最小値(外れ値を除く)	3.33	2.80	39.25	37.50	6.26	0.86

指標57A：医療保険適用病床における身体抑制患者1人あたり抑制日数

指標57A分母：当月の身体抑制を実施した実患者数

指標57A分子：身体抑制を実施した延べ日数（6歳以下およびセンサーマットを除く）

単位：日／人



* 外れ値を除く

2015年 年間 通算

2016年 年間 通算

最大値*

21.77

25.02

75%値

16.71

16.03

中央値

14.15

12.49

25%値

11.64

9.48

最小値*

6.26

0.86

指標57B：医療保険適用病床における抑制割合

指標57B分母：入院患者延べ数（24時在院患者＋退院患者数の合計）

指標57B分子：身体抑制を実施した延べ日数（6歳以下およびセンサーマットを除く）

指標57B：医療保険適用病床における抑制割合

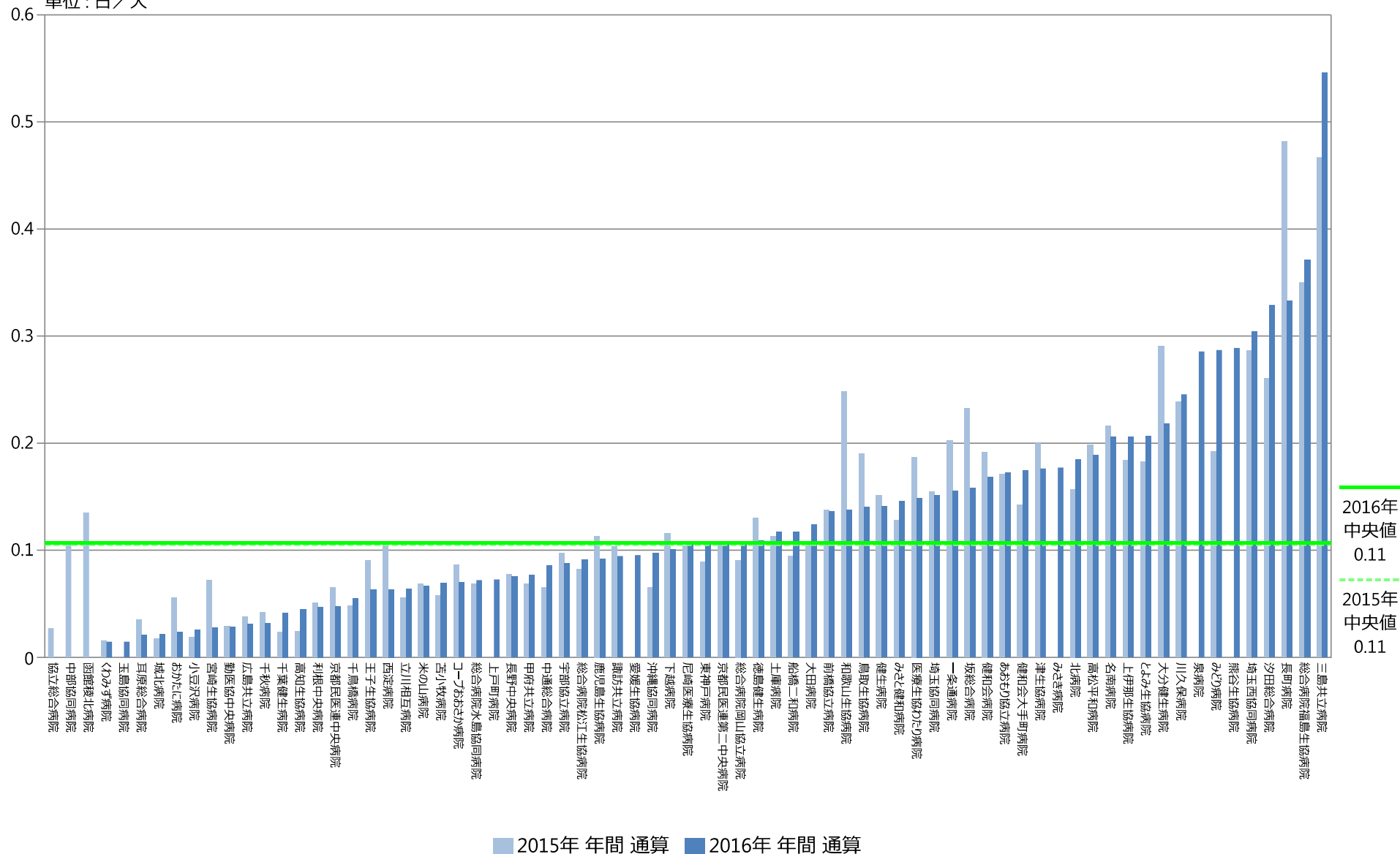
	指標57B分母		指標57B分子		指標57B	
	人	人	日	日	日／人	日／人
	2015年 年間 平均値	2016年 年間 平均値	2015年 年間 平均値	2016年 年間 平均値	2015年 年間 通算	2016年 年間 通算
動医協中央病院	13065.50	13151.67	373.92	374.75	0.03	0.03
動医協札幌病院	—	—	—	—	—	—
苫小牧病院	2401.08	2398.67	138.17	166.09	0.06	0.07
一条通病院	4200.25	4517.42	849.00	701.67	0.20	0.16
函館棲北病院	2893.00	—	390.67	—	0.14	—
釧路協立病院	3243.83	2887.33	—	—	—	—
健生病院	8569.25	8571.67	1296.67	1207.83	0.15	0.14
あおもり協立病院	6710.92	6683.08	1145.33	1147.09	0.17	0.17
川久保病院	3431.17	3499.33	817.50	858.75	0.24	0.25
坂総合病院	9942.08	9799.83	2307.17	1547.83	0.23	0.16
長町病院	3867.42	3948.83	1861.17	1313.83	0.48	0.33
泉病院	2328.17	2236.42	—	636.67	—	0.29
中通総合病院	11631.25	11649.17	758.08	998.67	0.07	0.09
本間病院	4631.42	4609.92	—	—	—	—
鶴岡協立病院	5379.92	5373.67	—	—	—	—
至誠堂総合病院	6743.33	6750.00	—	—	—	—
医療生協わたり病院	4628.92	4540.17	864.83	674.92	0.19	0.15
前橋協立病院	5287.33	5144.17	728.50	699.58	0.14	0.14
利根中央病院	6002.67	6623.25	306.00	311.83	0.05	0.05
北毛病院	—	—	—	—	—	—
埼玉協同病院	9876.92	9478.67	1525.58	1431.50	0.15	0.15
埼玉西協同病院	1383.92	1422.67	395.92	432.33	0.29	0.30
熊谷生協病院	2260.75	2326.25	—	671.50	—	0.29
秩父生協病院	—	2166.17	—	—	—	—
千葉健生病院	2539.92	2645.08	59.55	109.80	0.02	0.04
船橋二和病院	7015.92	7247.25	664.42	847.75	0.09	0.12
みさと健和病院	7825.50	7852.33	999.75	1142.50	0.13	0.15
小豆沢病院	3905.83	3862.25	73.50	99.92	0.02	0.03
大田病院	5622.83	5365.50	607.50	664.67	0.11	0.12
東葛病院	—	—	—	—	—	—
中野共立病院	—	—	—	—	—	—
立川相互病院	9450.83	9063.25	524.00	578.08	0.06	0.06
王子生協病院	4454.92	4479.67	402.42	283.25	0.09	0.06
川崎協同病院	7368.75	7036.00	—	—	—	—
汐田総合病院	7295.08	7377.50	1898.00	2423.75	0.26	0.33
下越病院	7714.25	7755.83	894.00	780.25	0.12	0.10
富士協立病院	4475.44	4438.50	—	—	—	—
城北病院	7706.83	7892.67	132.08	166.92	0.02	0.02
甲府共立病院	7036.42	7382.25	483.25	565.64	0.07	0.08
巨摩共立病院	4027.08	3988.56	—	—	—	—
石和共立病院	2544.33	2497.92	—	—	—	—
長野中央病院	9513.67	9682.00	738.42	730.58	0.08	0.08
健和会病院	5502.75	5595.75	1054.58	941.33	0.19	0.17
諏訪共立病院	3022.58	3152.08	312.33	297.92	0.10	0.09
松本協立病院	—	—	—	—	—	—
上伊那生協病院	3833.50	3860.50	706.00	794.83	0.18	0.21
みどり病院	2278.92	2389.67	437.67	685.17	0.19	0.29
三島共立病院	2106.42	2436.25	982.92	1330.08	0.47	0.55
協立総合病院	9883.17	—	268.75	—	0.03	—
総合病院南生協病院	8526.50	—	—	—	—	—
北病院	942.50	988.50	147.92	182.83	0.16	0.18
名南病院	4008.50	3992.33	865.58	819.92	0.22	0.21
千秋病院	8529.25	8430.08	355.75	266.58	0.04	0.03
津生協病院	3673.17	3327.75	733.42	586.17	0.20	0.18
京都市医連第二中央病院	5230.25	5257.00	550.92	569.92	0.11	0.11
京都市医連中央病院	11405.58	11600.25	742.25	549.00	0.07	0.05
東大阪生協病院	2830.00	2892.83	—	—	—	—
西淀病院	6372.00	6587.00	685.00	417.91	0.11	0.06
耳原総合病院	10503.67	11029.08	376.00	225.83	0.03	0.02
コープおおさか病院	4761.00	4987.18	410.17	350.25	0.09	0.07
東神戸病院	4505.67	4680.25	401.00	497.00	0.09	0.11
尼崎医療生協病院	5145.58	4989.25	534.83	523.42	0.10	0.10
おかたに病院	4461.17	4398.33	247.58	102.92	0.06	0.02
土庫病院	5118.92	5336.50	578.75	624.17	0.11	0.12
和歌山生協病院	3900.33	4160.00	967.50	571.00	0.25	0.14
鳥取生協病院	7145.75	7353.00	1355.67	1030.75	0.19	0.14
総合病院松江生協病院	9677.75	9968.50	794.42	909.40	0.08	0.09
出雲市民病院	4498.25	4523.75	—	—	—	—
総合病院水島協同病院	7291.92	7319.33	501.08	525.92	0.07	0.07
玉島協同病院	2638.17	2834.33	—	41.80	—	0.01
総合病院岡山協立病院	8903.83	8907.50	807.50	966.58	0.09	0.11
総合病院福島生協病院	4021.83	4508.92	1406.75	1671.42	0.35	0.37
広島共立病院	5370.75	5432.50	201.83	168.00	0.04	0.03
宇部協立病院	4287.67	4500.25	417.00	393.25	0.10	0.09
徳島健生病院	4540.64	4724.80	589.91	515.10	0.13	0.11
高松平和病院	3408.17	3327.00	675.92	626.67	0.20	0.19
愛媛生協病院	—	2221.56	—	215.67	—	0.10
高知生協病院	3283.58	3311.42	78.00	147.42	0.02	0.04
健和会大手町病院	13994.17	14095.08	1990.92	2458.83	0.14	0.17
千鳥橋病院	9385.67	9550.25	452.42	524.83	0.05	0.05
米の山病院	6200.00	6259.67	422.92	416.08	0.07	0.07
みさき病院	4417.00	4331.00	—	767.00	—	0.18
上戸町病院	2929.83	3110.00	—	223.33	—	0.07
くわみず病院	2479.42	2601.00	39.25	37.50	0.02	0.01
大分健生病院	3675.33	3899.75	1084.25	849.75	0.29	0.22
宮崎生協病院	3190.50	3186.17	229.83	87.50	0.07	0.03
鹿児島生協病院	9224.50	9294.17	1045.17	855.75	0.11	0.09
国分生協病院	—	—	—	—	—	—
沖縄協同病院	8521.08	9074.00	554.00	881.92	0.07	0.10
中部協同病院	3439.00	—	361.00	—	0.10	—
とよみ生協病院	2466.58	2436.25	451.00	504.50	0.18	0.21
最大値(外れ値を除く)	13065.50	13151.67	1525.58	1547.83	0.35	0.33
75%値	7537.79	7377.50	865.21	854.25	0.19	0.17
中央値	4631.42	4680.25	578.75	582.13	0.11	0.11
25%値	3435.08	3327.00	383.33	321.44	0.07	0.06
最小値(外れ値を除く)	942.50	988.50	39.25	37.50	0.02	0.01

指標57B：医療保険適用病床における抑制割合

指標57B分母：入院患者延べ数（24時在院患者＋退院患者数の合計）

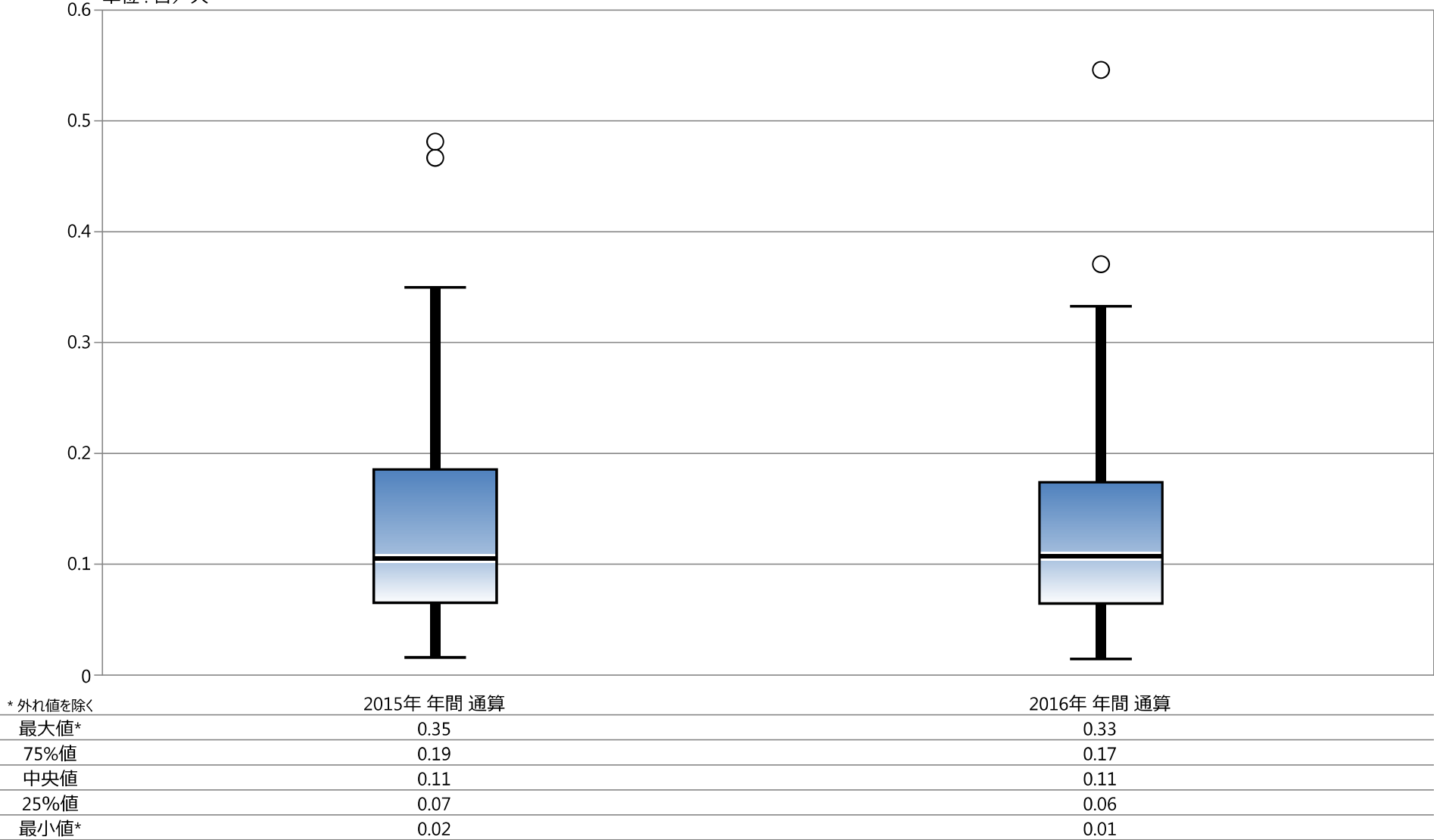
指標57B分子：身体抑制を実施した延べ日数（6歳以下およびセンサーマットを除く）

単位：日／人



指標57B：医療保険適用病床における抑制割合

指標57B分母：入院患者延べ数（24時在院患者＋退院患者数の合計）
指標57B分子：身体抑制を実施した延べ日数（6歳以下およびセンサーマットを除く）
単位：日／人



指標57C：身体抑制解除・軽減の検討間隔（抑制延べ日数/検討延べ回数）

指標57C分母：複数スタッフで検討した記録のある回数（6歳以下除く）

指標57C分子：身体抑制を実施した延べ日数（6歳以下およびセンサーマットを除く）

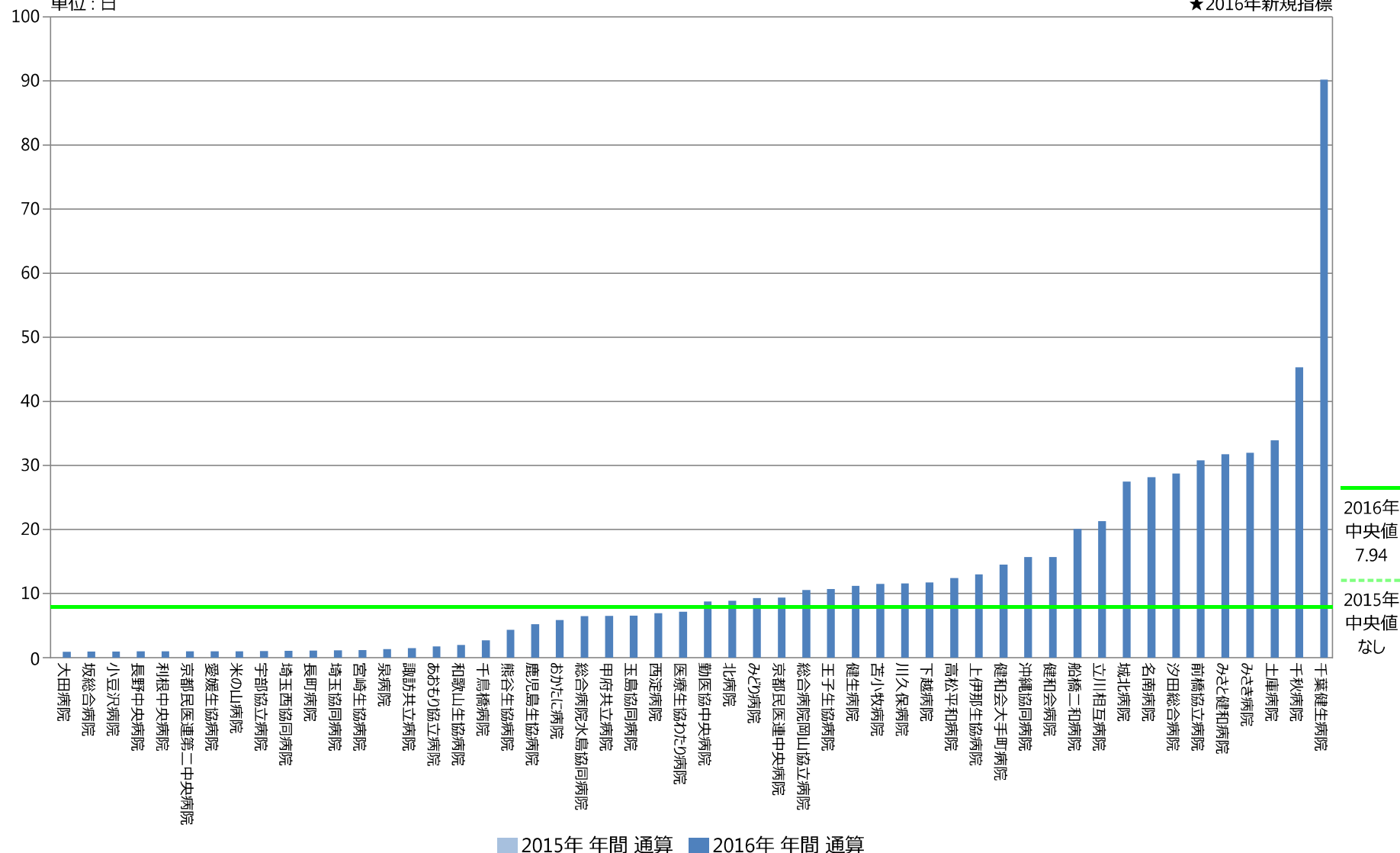
指標57C：解除・軽減の検討間隔（抑制延べ日数/検討延べ回数） ★2016年新規指標

	指標57C分母		指標57C分子		指標57C	
	件	日	件	日	件	日
	2015年 年間 平均値	2016年 年間 平均値	2015年 年間 平均値	2016年 年間 平均値	2015年 年間 通算	2016年 年間 通算
勤医協中央病院	—	42.83	373.92	374.75	—	8.75
勤医協札幌病院	—	—	—	—	—	—
苫小牧病院	—	14.33	138.17	164.67	—	11.49
一条通病院	—	0.00	849.00	701.67	—	不正
函館北川病院	—	—	390.67	—	—	—
釧路協立病院	—	—	—	—	—	—
健生病院	—	116.40	1296.67	1207.83	—	11.19
あおもり協立病院	—	665.64	1145.33	1147.09	—	1.72
川久保病院	—	74.42	817.50	858.75	—	11.54
坂総合病院	—	1559.50	2307.17	1547.83	—	0.94
長町病院	—	1202.00	1861.17	1313.83	—	1.09
泉病院	—	478.67	—	636.67	—	1.33
中通総合病院	—	—	758.08	998.67	—	—
本間病院	—	—	—	—	—	—
鶴岡協立病院	—	—	—	—	—	—
至誠堂総合病院	—	—	—	—	—	—
医療生協わたり病院	—	94.58	864.83	674.92	—	7.14
前橋協立病院	—	22.75	728.50	699.58	—	30.75
利根中央病院	—	311.83	306.00	311.83	—	1.00
北毛病院	—	—	—	—	—	—
埼玉協同病院	—	1278.33	1525.58	1431.50	—	1.12
埼玉西協同病院	—	414.92	395.92	432.33	—	1.04
熊谷生協病院	—	155.42	—	671.50	—	4.32
秩父生協病院	—	—	—	—	—	—
千葉健生病院	—	1.38	59.55	109.80	—	90.18
船橋二和病院	—	42.25	664.42	847.75	—	20.07
柳原病院	—	—	—	—	—	—
みさと健和病院	—	36.00	999.75	1142.50	—	31.74
小豆沢病院	—	106.08	73.50	99.92	—	0.94
大田病院	—	760.25	607.50	664.67	—	0.87
東葛病院	—	—	—	—	—	—
中野共立病院	—	—	—	—	—	—
立川相互病院	—	27.17	524.00	578.08	—	21.28
王子生協病院	—	26.50	402.42	283.25	—	10.69
川崎協同病院	—	—	—	—	—	—
汐田総合病院	—	84.42	1898.00	2423.75	—	28.71
下越病院	—	66.50	894.00	780.25	—	11.73
富山協立病院	—	—	—	—	—	—
城北病院	—	6.08	132.08	166.92	—	27.44
甲府共立病院	—	87.00	483.25	565.64	—	6.50
巨摩共立病院	—	—	—	—	—	—
石和共立病院	—	—	—	—	—	—
長野中央病院	—	747.75	738.42	730.58	—	0.98
健和会病院	—	59.90	1054.58	941.33	—	15.68
諏訪共立病院	—	206.75	312.33	297.92	—	1.44
松本協立病院	—	—	—	—	—	—
上伊那生協病院	—	62.44	706.00	794.83	—	12.97
みどり病院	—	87.33	437.67	812.50	—	9.30
三島共立病院	—	0.00	982.92	1330.08	—	不正
協立総合病院	—	—	268.75	—	—	—
総合病院南生協病院	—	—	—	—	—	—
北病院	—	20.67	147.92	182.83	—	8.85
名南病院	—	29.17	865.58	819.92	—	28.11
千秋病院	—	7.43	355.75	266.58	—	45.27
津生協病院	—	—	733.42	586.17	—	—
京都民医連第二中央病院	—	569.92	550.92	569.92	—	1.00
京都民医連中央病院	—	58.67	742.25	549.00	—	9.36
東大阪生協病院	—	—	—	—	—	—
西淀病院	—	60.36	685.00	417.91	—	6.92
耳原総合病院	—	—	376.00	225.83	—	—
コープおおさか病院	—	—	410.17	350.25	—	—
東神戸病院	—	—	401.00	497.00	—	—
尼崎医療生協病院	—	—	534.83	523.42	—	—
おかたに病院	—	17.67	247.58	102.92	—	5.83
土庫病院	—	18.42	578.75	624.17	—	33.89
和歌山生協病院	—	300.89	967.50	571.00	—	1.98
鳥取生協病院	—	—	1355.67	1030.75	—	—
総合病院松江生協病院	—	—	794.42	909.40	—	—
出雲市民病院	—	—	—	—	—	—
総合病院水島協同病院	—	81.75	501.08	525.92	—	6.43
玉島協同病院	—	6.40	—	41.80	—	6.53
総合病院岡山協立病院	—	91.83	807.50	966.58	—	10.53
総合病院福島生協病院	—	—	1406.75	1671.42	—	—
広島共立病院	—	—	201.83	168.00	—	—
宇部協立病院	—	439.00	417.00	393.25	—	1.03
徳島健生病院	—	—	589.91	515.10	—	—
高松平和病院	—	52.13	675.92	626.67	—	12.39
愛媛生協病院	—	249.50	—	215.67	—	1.00
高知生協病院	—	—	78.00	147.42	—	—
健和会大手町病院	—	169.67	1990.92	2458.83	—	14.49
千鳥橋病院	—	195.67	452.42	524.83	—	2.68
米の山病院	—	416.08	422.92	416.08	—	1.00
みさき病院	—	24.00	—	767.00	—	31.96
上戸町病院	—	—	—	223.33	—	—
くわみず病院	—	—	39.25	37.50	—	—
大分健生病院	—	—	1084.25	849.75	—	—
宮崎生協病院	—	75.83	229.83	87.50	—	1.15
鹿児島生協病院	—	164.08	1045.17	855.75	—	5.22
国分生協病院	—	—	—	—	—	—
沖縄協同病院	—	56.25	554.00	881.92	—	15.68
中部協同病院	—	—	361.00	—	—	—
とよみ生協病院	—	—	451.00	504.50	—	—
最大値(外れ値を除く)	なし	478.67	1525.58	1547.83	なし	33.89
75%値	なし	238.81	865.21	854.25	なし	14.79
中央値	なし	78.79	578.75	582.13	なし	7.94
25%値	なし	27.67	383.33	321.44	なし	1.29
最小値(外れ値を除く)	なし	0.00	39.25	37.50	なし	0.87

指標57C：解除・軽減の検討間隔（抑制延べ日数/検討延べ回数）

指標57C分母：複数スタッフで検討した記録のある回数（6歳以下除く）
 指標57C分子：身体抑制を実施した延べ日数（6歳以下およびセンサーマットを除く）
 単位：日


★2016年新規指標



指標57C：解除・軽減の検討間隔（抑制延べ日数/検討延べ回数）

指標57C分母：複数スタッフで検討した記録のある回数（6歳以下除く）
 指標57C分子：身体抑制を実施した延べ日数（6歳以下およびセンサーマットを除く）
 単位：日

★2016年新規指標



* 外れ値を除く	2015年 年間 通算	2016年 年間 通算
最大値*	データなし	33.89
75%値	データなし	14.79
中央値	データなし	7.94
25%値	データなし	1.29
最小値*	データなし	0.87