

指標の意義

廃用症候群を予防し、早期のADL向上と社会復帰を図るために、十分なリスク管理のもとにできるだけ発症後早期から積極的なリハビリテーションを行うことが強く勧められる。

脳卒中の診断後、できるだけ早期にリハビリを開始することが、機能の早期回復と低下抑制につながる。

指標の定義・算出方法

- ・必要データセット:DPC 様式1、E/F ファイル
- ・分子: A)分母のうち、入院後早期(3 日以内)に脳血管リハビリテーション治療を受けた症例
B)分母のうち、脳血管リハビリテーション治療を受けた症例
C)分母の症例に対する脳血管リハビリテーション実施延べ単位数
D)分母の症例の在院日数
- ・分母: A・B)18歳以上の脳梗塞の診断で入院した症例
C)18歳以上の脳梗塞の診断で入院した症例に対する脳血管リハビリテーション実施日数
D)18歳以上の脳梗塞の診断で入院し脳血管リハビリテーション実施された症例数
- ・分子÷分母(単位:A)パーセント、B)日数、C)単位(平均単位数)、D)日数(平均日数))

分母の定義

- A)①～⑤ B)①～④ C)①～③、⑥ D)①～④、⑦⑧

- ①解析期間に退院した症例を対象とする
- ②このうち、様式1の生年月日、入院日より入院時年齢を求め18歳以上の症例。
- ③このうち、脳梗塞のため入院した症例。入院の契機となった傷病名と医療資源を最も投入した傷病名両方に、ICD-10 コードとして「I63\$」(脳梗塞)が含まれる症例
- ④このうち、退院時転帰が「6. 最も医療資源を投入した傷病による死亡」「7. 最も医療資源を投入した傷病以外による死亡」の症例を除外する。
- ⑤このうち、脳卒中の発症から3日以内に入院した症例(2010年度～2011年度 脳卒中の発症時期に入力された日付が、入院日より3日以内)
- ⑥脳血管疾患等リハビリテーションの実施日数
- ⑦条件を満たす症例の在院日数を合計する
- ⑧脳血管疾患等リハビリテーションを実施された症例

分子の定義

- A)入院後3日以内に脳血管疾患等リハビリテーションを受けた症例
- B)脳血管疾患等リハビリテーションを受けた症例・入院日後3日以内(入院日を1とする)に、レセ電コードの以下のいずれかが含まれる症例
- C)分母の脳血管リハビリテーション治療における、実施単位の合計
レセ電コードに以下のいずれかが含まれる症例、実施単位は「使用量 EF12」×「行為回数 EF21」で計算。ただし、使用量や行為回数が0またはNULLの場合は「1」として集計。
- D)分母の症例の在院日数

レセ電コード	診療行為名
180027610	脳血管疾患等リハビリテーション料(1)(廃用症候群以外)
180027710	脳血管疾患等リハビリテーション料(2)(廃用症候群以外)
180030810	脳血管疾患等リハビリテーション料(3)(廃用症候群以外)
180033910	脳血管疾患等リハビリテーション料(1)(要介護・廃用症候群以外)
180034110	脳血管疾患等リハビリテーション料(2)(要介護・廃用症候群以外)
180034310	脳血管疾患等リハビリテーション料(3)(要介護・廃用症候群以外)
180043430	脳血管疾患等リハビリテーション料1(要介・廃用症以外)基準不適合
180043630	脳血管疾患等リハビリテーション料2(要介・廃用症以外)基準不適合
180043830	脳血管疾患等リハビリテーション料3(要介・廃用症以外)基準不適合

レセ電コード	診療行為名
180044310	脳血管疾患等リハビリテーション料(1)(要介護・入院)
180044410	脳血管疾患等リハビリテーション料(2)(要介護・入院)
180044510	脳血管疾患等リハビリテーション料(3)(要介護・入院)

測定上の限界・解釈上の注意

- A・B)適用外の患者も含まれてしまう為、値が低く算出される可能性がある。
 C)使用量、行為回数のデータの不整合が一部で見られるため、参考値としての解釈が必要
 D)手術症例、非手術症例等が混在しており、結果は総合的に解釈が必要

考察

A) 急性脳梗塞発症から3日以内のリハビリテーション開始割合

最小値 20.00 25%値 60.35 中央値 76.94 75%値 89.02 最大値 100.00

回答病院 46

施設間比較における中央値には大きな変化はありません。年間の脳梗塞症例数とも相関はありません。

クリニカルパスの導入により入院時オーダーの標準化を図れる可能性があります。理学療法士の業務負担により介入までの待ち時間が慢性的に生じている場合には改善は困難ですが、少なくとも初回アセスメントを滞りなく進めるように運用を見直すことはできるかも知れません。

B) 急性脳梗塞患者におけるリハビリ実施日数

最小値6.00 25%値 27.55 中央値 46.24 75%値 62.86 最大値 88.35

回答病院 46

施設間比較では大きな変化はありません。

早期のリハビリ開始により、入院期間中の実施日数を増やせる可能性があります。

C) リハビリを受けた急性脳梗塞患者における1日あたり単位数

最小値 2.00 25%値 4.04 中央値5.23 75%値 6.18 最大値 8.27

回答病院 46

施設間比較では大きな変化はありません。

症例数との相関は見られず、規模の大小に関係なく濃密なリハビリを提供できている施設があることが分かります。

D) 急性脳梗塞患者の在院日数

最小値 16.00 25%値 42.71 中央値 57.34 75%値69.91 最大値 95.20

回答病院 46

施設間比較では一定以上の症例数がある施設では値に大きな変化はありません。

症例数や1日あたり単位数ともそれぞれ相関はないことから、在院日数は病状の改善よりも地域の医療資源等の環境に大きく左右されている様子が伺われます。

参考資料

A・B)American Heart Association. Heart disease and stroke statistics – 2008 update. Dallas (TX): American Heart Association; 2008. 43 p.

「脳卒中治療ガイドライン2009」日本脳卒中学会

指標33A：急性脳梗塞発症から3日以内のリハビリテーション開始割合

指標33A分母：資源1病名のICD-10が63で始まる(脳梗塞)症例で発症時期3日以内、発症前RS2以上の患者数

指標33A分子：入院日から3日以内に脳血管疾患リハビリテーション料が算定された患者数

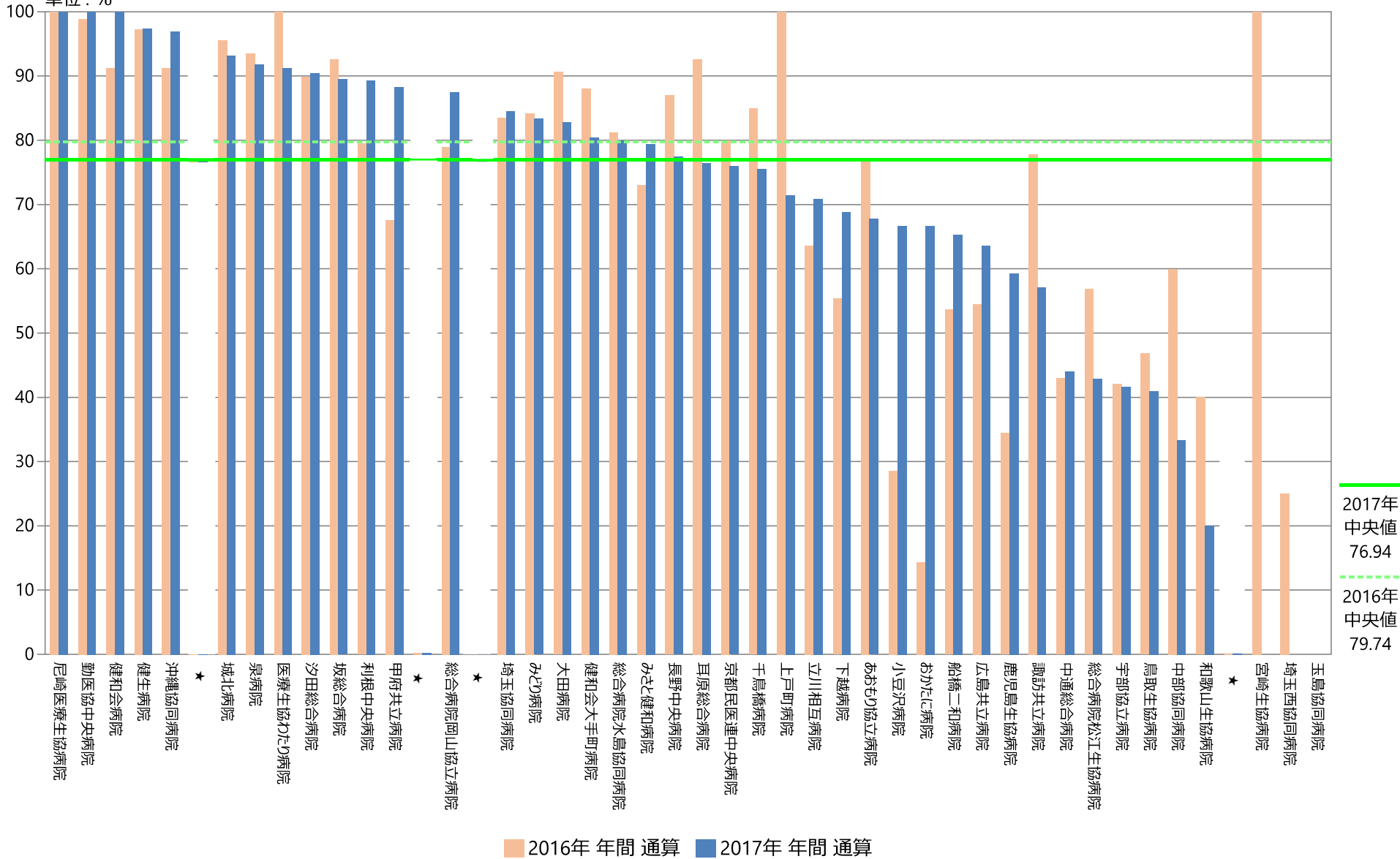
指標33A：急性脳梗塞発症から3日以内のリハビリテーション開始割合

	指標33A分母		指標33A分子		指標33A	
	件		件		%	
	2016年 年間 合計値	2017年 年間 合計値	2016年 年間 合計値	2017年 年間 合計値	2016年 年間 通算	2017年 年間 通算
勤医協中央病院	85	66	84	66	98.82	100.00
勤医協札幌病院	NA	NA	NA	NA	NA	NA
苫小牧病院	NA	NA	NA	NA	NA	NA
一条通病院	NA	NA	NA	NA	NA	NA
函館後北病院	NA	NA	NA	NA	NA	NA
★						
健生病院	74	76	72	74	97.30	97.37
あおもり協立病院	110	62	85	42	77.27	67.74
川久保病院	NA	NA	NA	NA	NA	NA
坂総合病院	122	95	113	85	92.62	89.47
長町病院	NA	NA	NA	NA	NA	NA
泉病院	169	159	158	146	93.49	91.82
中通総合病院	156	159	67	70	42.95	44.03
本間病院	NA	NA	NA	NA	NA	NA
鶴岡協立病院	NA	NA	NA	NA	NA	NA
至誠堂総合病院	NA	NA	NA	NA	NA	NA
医療生協わたり病院	74	57	74	52	100.00	91.23
前橋協立病院	NA	NA	NA	NA	NA	NA
利根中央病院	39	28	31	25	79.49	89.29
北毛病院	NA	NA	NA	NA	NA	NA
埼玉協同病院	115	123	96	104	83.48	84.55
埼玉西協同病院	4	1	1	0	25.00	0.00
熊谷生協病院	NA	NA	NA	NA	NA	NA
秩父生協病院	NA	NA	NA	NA	NA	NA
千葉健生病院	NA	NA	NA	NA	NA	NA
船橋二和病院	41	49	22	32	53.66	65.31
柳原病院	NA	NA	NA	NA	NA	NA
みさと健和病院	52	68	38	54	73.08	79.41
小豆沢病院	7	3	2	2	28.57	66.67
大泉生協病院	NA	NA	NA	NA	NA	NA
大田病院	64	64	58	53	90.63	82.81
★						
★						
立川相互病院	88	79	56	56	63.64	70.89
王子生協病院	NA	NA	NA	NA	NA	NA
★						
汐田総合病院	197	220	177	199	89.85	90.45
下越病院	56	77	31	53	55.36	68.83
★						
城北病院	45	44	43	41	95.56	93.18
甲府共立病院	37	34	25	30	67.57	88.24
★						
石和共立病院	NA	NA	NA	NA	NA	NA
長野中央病院	23	31	20	24	86.96	77.42
健和会病院	57	44	52	44	91.23	100.00
諏訪共立病院	18	7	14	4	77.78	57.14
★						
塩尻協立病院	NA	NA	NA	NA	NA	NA
上伊那生協病院	NA	NA	NA	NA	NA	NA
みどり病院	19	12	16	10	84.21	83.33
三島共立病院	NA	NA	NA	NA	NA	NA
協立総合病院	NA	NA	NA	NA	NA	NA
総合病院南生協病院	NA	NA	NA	NA	NA	NA
北病院	NA	NA	NA	NA	NA	NA
名南病院	NA	NA	NA	NA	NA	NA
千秋病院	NA	NA	NA	NA	NA	NA
津生協病院	NA	NA	NA	NA	NA	NA
京都民医連第二中央病院	NA	NA	NA	NA	NA	NA
京都民医連中央病院	50	54	40	41	80.00	75.93
東大阪生協病院	NA	NA	NA	NA	NA	NA
西淀病院	NA	NA	NA	NA	NA	NA
耳原総合病院	27	17	25	13	92.59	76.47
★						
東神戸病院	NA	NA	NA	NA	NA	NA
尼崎医療生協病院	3	3	3	3	100.00	100.00
おかたに病院	7	3	1	2	14.29	66.67
土庫病院	NA	NA	NA	NA	NA	NA
和歌山生協病院	5	5	2	1	40.00	20.00
鳥取生協病院	94	83	44	34	46.81	40.96
総合病院松江生協病院	88	56	50	24	56.82	42.86
出雲市民病院	NA	NA	NA	NA	NA	NA
総合病院水島協同病院	32	40	26	32	81.25	80.00
玉島協同病院	1	2	0	0	0.00	0.00
総合病院岡山協立病院	57	48	45	42	78.95	87.50
福島生協病院	NA	NA	NA	NA	NA	NA
広島共立病院	11	11	6	7	54.55	63.64
宇部協立病院	19	24	8	10	42.11	41.67
徳島健生病院	NA	NA	NA	NA	NA	NA
高松平和病院	NA	NA	NA	NA	NA	NA
愛媛生協病院	NA	NA	NA	NA	NA	NA
高知生協病院	NA	NA	NA	NA	NA	NA
健和会大手町病院	185	128	163	103	88.11	80.47
千鳥橋病院	93	94	79	71	84.95	75.53
米の山病院	NA	NA	NA	NA	NA	NA
みさき病院	NA	NA	NA	NA	NA	NA
上戸町病院	12	7	12	5	100.00	71.43
くわみず病院	NA	NA	NA	NA	NA	NA
大分健生病院	NA	NA	NA	NA	NA	NA
宮崎生協病院	1	2	1	0	100.00	0.00
鹿児島生協病院	32	27	11	16	34.38	59.26
国分生協病院	NA	NA	NA	NA	NA	NA
沖縄協同病院	183	162	167	157	91.26	96.91
中部協同病院	5	3	3	1	60.00	33.33
とよみ生協病院	NA	NA	NA	NA	NA	NA
最大値(外れ値を除く)	185.00	162.00	113.00	104.00	100.00	100.00
75%値	87.25	74.00	64.75	53.75	91.25	89.02
中央値	43.00	42.00	31.00	32.00	79.74	76.94
25%値	16.50	10.25	8.75	6.25	53.88	60.35
最小値(外れ値を除く)	1.00	1.00	0.00	0.00	0.00	20.00

指標33A：急性脳梗塞発症から3日以内のリハビリテーション開始割合

指標33A分母：資源1病名のICD-10が63で始まる(脳梗塞)症例で発症時期3日以内、発症前RS2以上の患者数
 指標33A分子：入院日から3日以内に脳血管疾患リハビリテーション料が算定された患者数

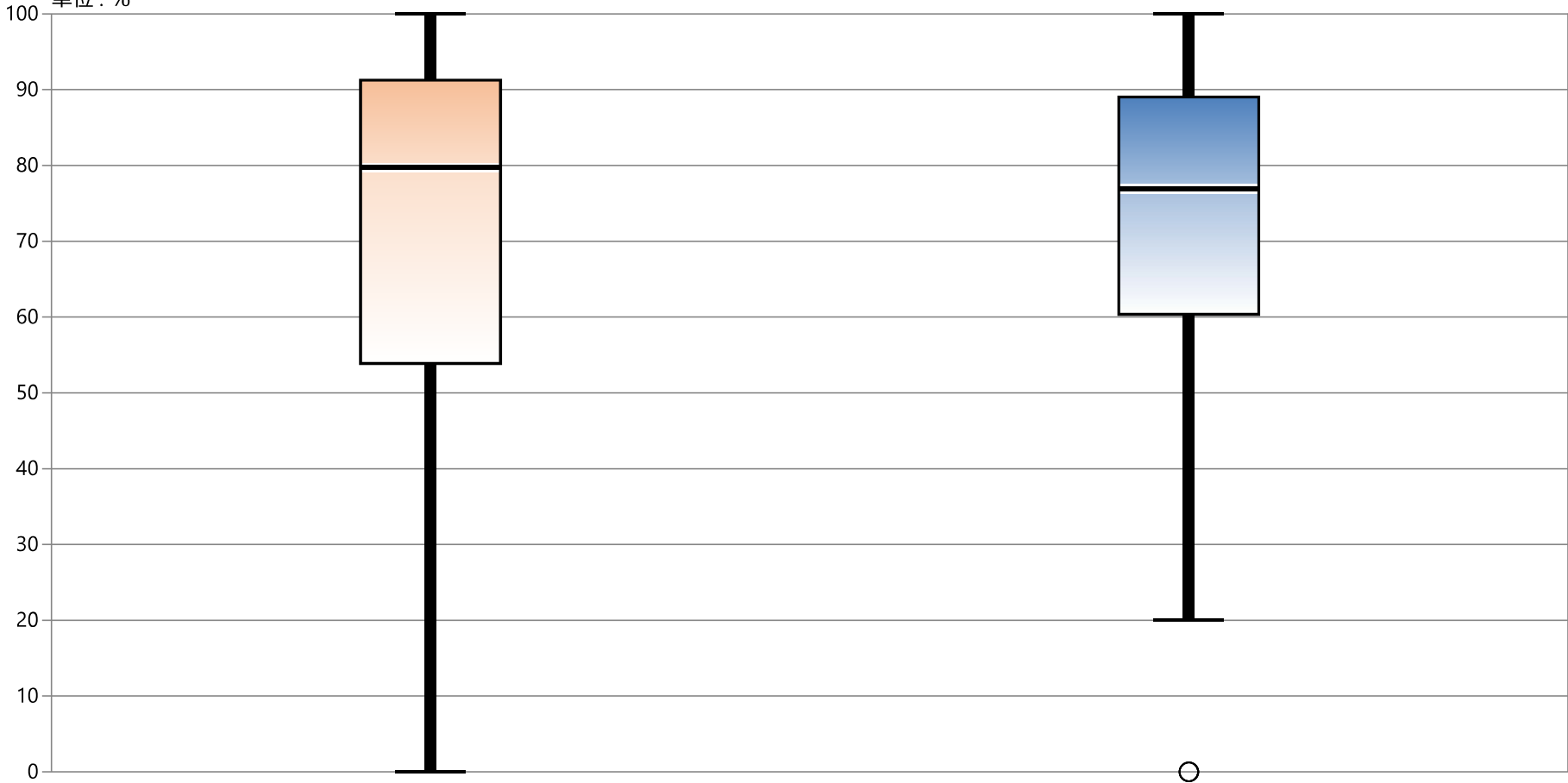
単位：%



指標33A：急性脳梗塞発症から3日以内のリハビリテーション開始割合

指標33A分母：資源1病名のICD-10が63で始まる(脳梗塞)症例で発症時期3日以内、発症前RS2以上の患者数
指標33A分子：入院日から3日以内に脳血管疾患リハビリテーション料が算定された患者数

単位：%



* 外れ値を除く

2016年 年間 通算

2017年 年間 通算

最大値*
75%値
中央値
25%値
最小値*

100.00
91.25
79.74
53.88
0.00

100.00
89.02
76.94
60.35
20.00

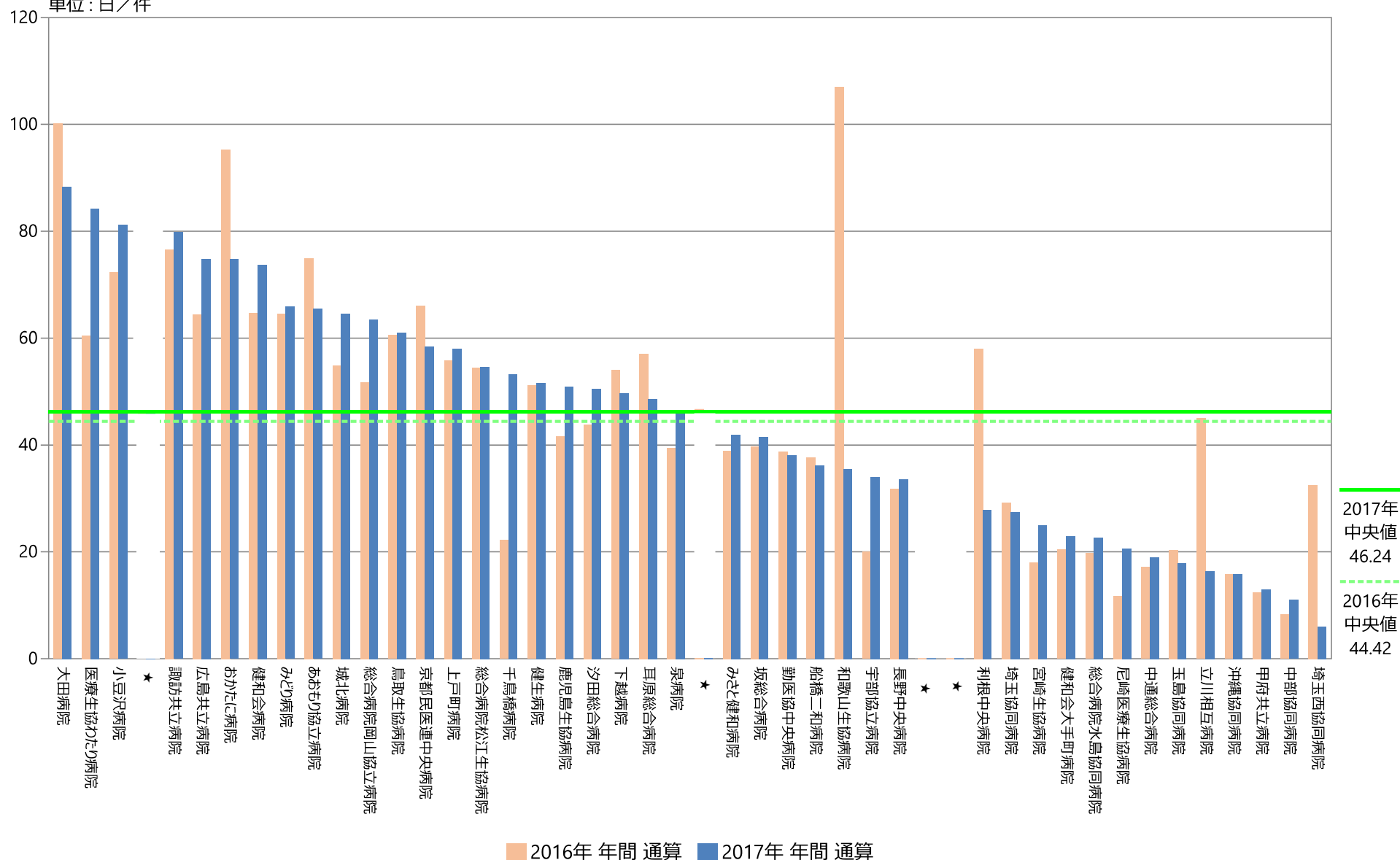
指標33B：急性脳梗塞患者におけるリハビリ実施日数

指標33B分母：資源1病名のICD-10が63で始まる(脳梗塞)症例で発症時期3日以内、発症前RS2以上の患者で、入院日から3日以内に脳血管疾患リハビリテーション料が算定
指標33B分子：リハビリテーション料が算定された日数の総和
指標33B：急性脳梗塞患者におけるリハビリ実施日数

	指標33B分母		指標33B分子		指標33B	
	件		日		日／件	
	2016年 年間 合計値	2017年 年間 合計値	2016年 年間 合計値	2017年 年間 合計値	2016年 年間 通算	2017年 年間 通算
勤医協中央病院	103	93	3989.00	3542.00	38.73	38.09
勤医協札幌病院	NA	NA	NA	NA	NA	NA
苫小牧病院	NA	NA	NA	NA	NA	NA
一条通病院	NA	NA	NA	NA	NA	NA
函館桜北病院	NA	NA	NA	NA	NA	NA
★						
健生病院	93	90	4758.00	4646.00	51.16	51.62
あおもり協立病院	147	126	11024.00	8252.00	74.99	65.49
川久保病院	NA	NA	NA	NA	NA	NA
坂総合病院	183	165	7263.00	6849.00	39.69	41.51
長町病院	NA	NA	NA	NA	NA	NA
泉病院	175	185	6903.00	8593.00	39.45	46.45
中通総合病院	150	151	2567.00	2864.00	17.11	18.97
本間病院	NA	NA	NA	NA	NA	NA
鶴岡協立病院	NA	NA	NA	NA	NA	NA
至誠堂総合病院	NA	NA	NA	NA	NA	NA
医療生協わたり病院	84	63	5081.00	5309.00	60.49	84.27
前橋協立病院	NA	NA	NA	NA	NA	NA
利根中央病院	42	35	2437.00	973.00	58.02	27.80
北毛病院	NA	NA	NA	NA	NA	NA
埼玉協同病院	134	134	3912.00	3681.00	29.19	27.47
埼玉西協同病院	4	1	130.00	6.00	32.50	6.00
熊谷生協病院	NA	NA	NA	NA	NA	NA
秩父生協病院	NA	NA	NA	NA	NA	NA
千葉健生病院	NA	NA	NA	NA	NA	NA
船橋二和病院	61	67	2295.00	2424.00	37.62	36.18
柳原病院	NA	NA	NA	NA	NA	NA
みさと健和病院	60	84	2336.00	3522.00	38.93	41.93
小豆沢病院	26	25	1880.00	2029.00	72.31	81.16
大泉生協病院	NA	NA	NA	NA	NA	NA
大田病院	77	88	7709.00	7775.00	100.12	88.35
★						
★						
立川相互病院	103	84	4632.00	1375.00	44.97	16.37
王子生協病院	NA	NA	NA	NA	NA	NA
★						
汐田総合病院	207	223	9079.00	11265.00	43.86	50.52
下越病院	72	75	3887.00	3730.00	53.99	49.73
★						
城北病院	71	60	3898.00	3876.00	54.90	64.60
甲府共立病院	43	47	535.00	611.00	12.44	13.00
★						
石和共立病院	NA	NA	NA	NA	NA	NA
長野中央病院	30	36	953.00	1208.00	31.77	33.56
健和会病院	111	111	7182.00	8182.00	64.70	73.71
諏訪共立病院	53	51	4061.00	4070.00	76.62	79.80
★						
塩尻協立病院	NA	NA	NA	NA	NA	NA
上伊那生協病院	NA	NA	NA	NA	NA	NA
みどり病院	39	37	2519.00	2437.00	64.59	65.86
三島共立病院	NA	NA	NA	NA	NA	NA
協立総合病院	NA	NA	NA	NA	NA	NA
総合病院南生協病院	NA	NA	NA	NA	NA	NA
北病院	NA	NA	NA	NA	NA	NA
名南病院	NA	NA	NA	NA	NA	NA
千秋病院	NA	NA	NA	NA	NA	NA
津生協病院	NA	NA	NA	NA	NA	NA
京都民医連第二中央病院	NA	NA	NA	NA	NA	NA
京都民医連中央病院	94	106	6213.00	6198.00	66.10	58.47
東大阪生協病院	NA	NA	NA	NA	NA	NA
西淀病院	NA	NA	NA	NA	NA	NA
耳原総合病院	46	39	2626.00	1896.00	57.09	48.62
★						
東神戸病院	NA	NA	NA	NA	NA	NA
尼崎医療生協病院	9	10	106.00	206.00	11.78	20.60
おかたに病院	46	42	4383.00	3139.00	95.28	74.74
土庫病院	NA	NA	NA	NA	NA	NA
和歌山生協病院	2	2	214.00	71.00	107.00	35.50
鳥取生協病院	139	132	8416.00	8053.00	60.55	61.01
総合病院松江生協病院	119	101	6486.00	5519.00	54.50	54.64
出雲市民病院	NA	NA	NA	NA	NA	NA
総合病院水島協同病院	39	45	770.00	1018.00	19.74	22.62
玉島協同病院	7	11	142.00	197.00	20.29	17.91
総合病院岡山協立病院	88	78	4554.00	4951.00	51.75	63.47
福島生協病院	NA	NA	NA	NA	NA	NA
広島共立病院	103	85	6642.00	6359.00	64.49	74.81
宇部協立病院	23	18	460.00	611.00	20.00	33.94
徳島健生病院	NA	NA	NA	NA	NA	NA
高松平和病院	NA	NA	NA	NA	NA	NA
愛媛生協病院	NA	NA	NA	NA	NA	NA
高知生協病院	NA	NA	NA	NA	NA	NA
健和会大手町病院	189	125	3852.00	2872.00	20.38	22.98
千鳥橋病院	107	124	2373.00	6597.00	22.18	53.20
米の山病院	NA	NA	NA	NA	NA	NA
みさき病院	NA	NA	NA	NA	NA	NA
上戸町病院	40	29	2232.00	1684.00	55.80	58.07
くわみず病院	NA	NA	NA	NA	NA	NA
大分健生病院	NA	NA	NA	NA	NA	NA
宮崎生協病院	1	3	18.00	75.00	18.00	25.00
鹿児島生協病院	56	47	2334.00	2392.00	41.68	50.89
国分生協病院	NA	NA	NA	NA	NA	NA
沖縄協同病院	199	171	3135.00	2708.00	15.75	15.84
中部協同病院	4	3	33.00	33.00	8.25	11.00
とよみ生協病院	NA	NA	NA	NA	NA	NA
最大値(外れ値を除く)	207.00	185.00	9079.00	11265.00	107.00	88.35
75%値	110.00	105.75	5000.25	5466.50	60.53	62.86
中央値	71.50	67.00	3336.00	2978.00	44.42	46.24
25%値	39.00	35.25	1184.75	1065.50	23.93	27.55
最小値(外れ値を除く)	1.00	1.00	18.00	6.00	8.25	6.00

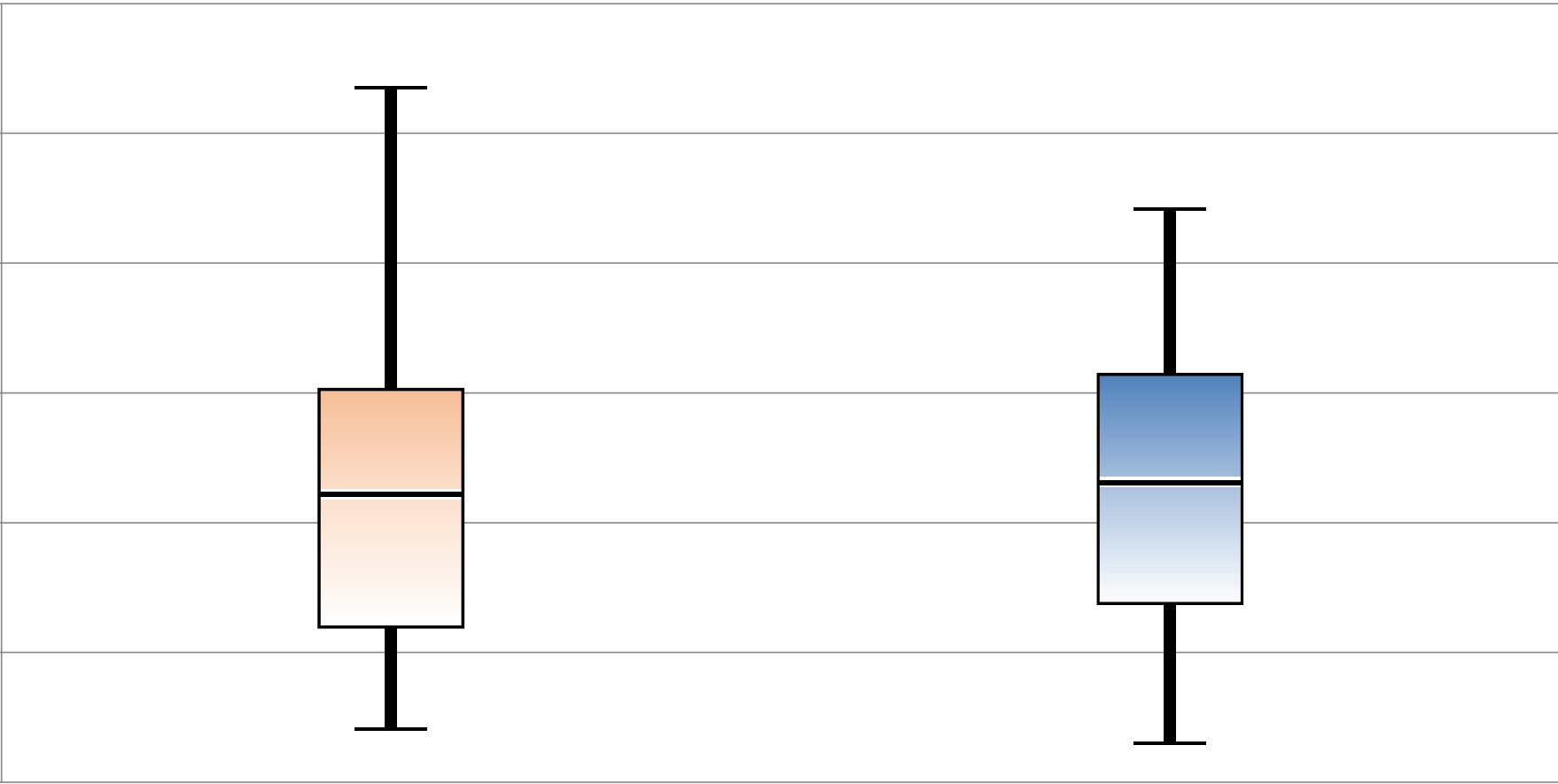
指標33B：急性脳梗塞患者におけるリハビリ実施日数

指標33B分母：資源1病名のICD-10がI63で始まる(脳梗塞)症例で発症時期3日以内、発症前RS2以上の患者で、入院日から3日以内に脳血管疾患リハビリテーション料が算定
 指標33B分子：リハビリテーション料が算定された日数の総和
 単位：日／件



指標33B：急性脳梗塞患者におけるリハビリ実施日数

指標33B分母：資源1病名のICD-10がI63で始まる(脳梗塞)症例で発症時期3日以内、発症前RS2以上の患者で、入院日から3日以内に脳血管疾患リハビリテーション料が算定
指標33B分子：リハビリテーション料が算定された日数の総和
単位：日／件



* 外れ値を除く	2016年 年間 通算	2017年 年間 通算
最大値*	107.00	88.35
75%値	60.53	62.86
中央値	44.42	46.24
25%値	23.93	27.55
最小値*	8.25	6.00

指標33C：リハビリを受けた急性脳梗塞患者における1日当たり単位数

指標33C分母：資源1病名のICD-10が63で始まる(脳梗塞)症例で発症時期3日以内、発症前RS2以上の患者におけるリハビリ実施日数の総和

指標33C分子：総単位数

指標33C：リハビリを受けた急性脳梗塞患者における1日当たり単位数

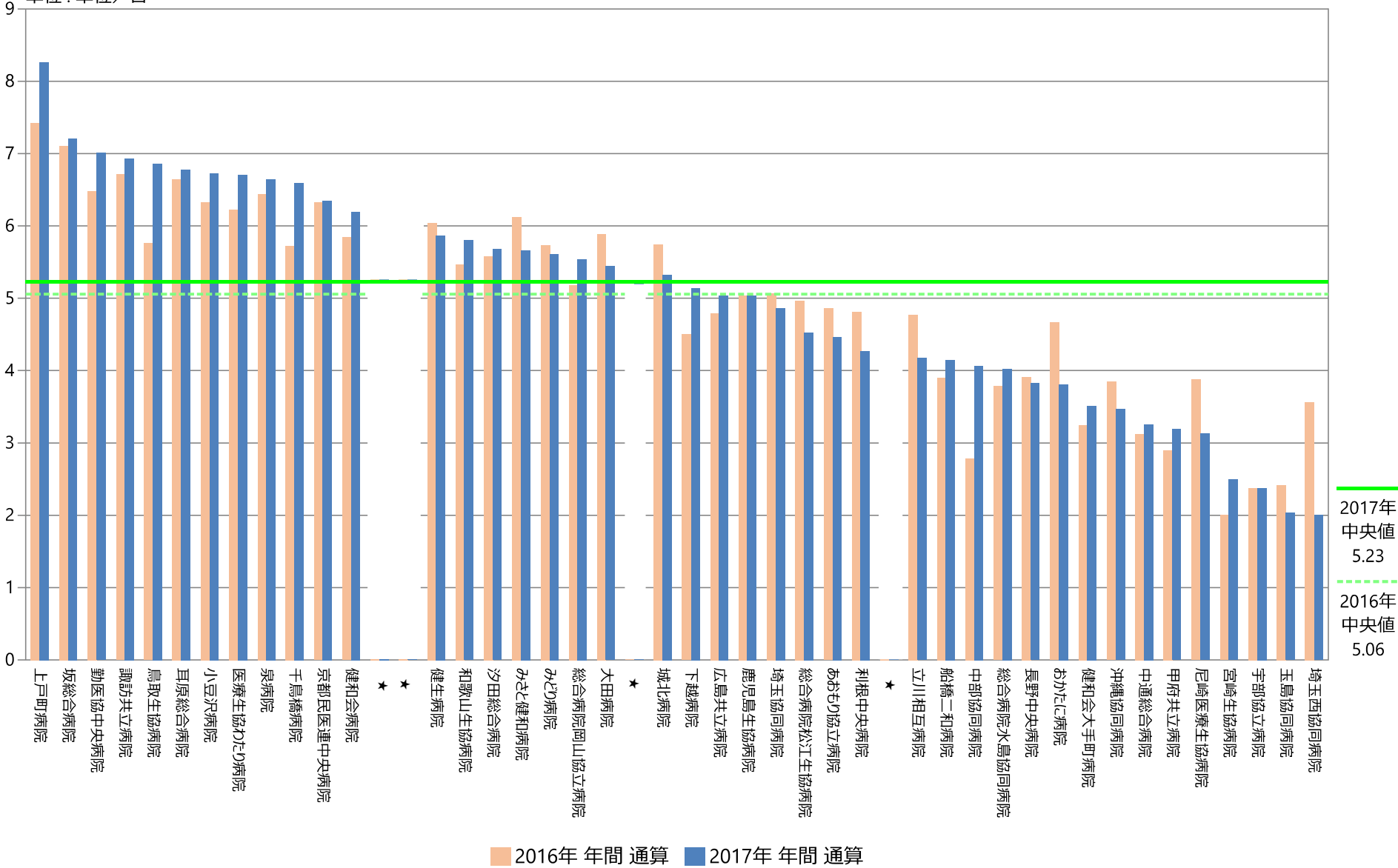
	指標33C分母		指標33C分子		指標33C	
	日		単位		単位／日	
	2016年 年間 合計値	2017年 年間 合計値	2016年 年間 合計値	2017年 年間 合計値	2016年 年間 通算	2017年 年間 通算
勤医協中央病院	4095	3651	26534	25588	6.48	7.01
勤医協札幌病院	NA	NA	NA	NA	NA	NA
苫小牧病院	NA	NA	NA	NA	NA	NA
一条通病院	NA	NA	NA	NA	NA	NA
函館桜北病院	NA	NA	NA	NA	NA	NA
★						
健生病院	4865	4737	29395	27817	6.04	5.87
あおもり協立病院	11499	8800	55853	39299	4.86	4.47
川久保病院	NA	NA	NA	NA	NA	NA
坂総合病院	7416	6876	52696	49584	7.11	7.21
長町病院	NA	NA	NA	NA	NA	NA
泉病院	7198	8593	46336	57112	6.44	6.65
中通総合病院	2652	2974	8289	9681	3.13	3.26
本間病院	NA	NA	NA	NA	NA	NA
鶴岡協立病院	NA	NA	NA	NA	NA	NA
至誠堂総合病院	NA	NA	NA	NA	NA	NA
医療生協わたり病院	5141	5412	31997	36283	6.22	6.70
前橋協立病院	NA	NA	NA	NA	NA	NA
利根中央病院	2508	1007	12074	4303	4.81	4.27
北毛病院	NA	NA	NA	NA	NA	NA
埼玉協同病院	3992	3712	20249	18042	5.07	4.86
埼玉西協同病院	130	6	463	12	3.56	2.00
熊谷生協病院	NA	NA	NA	NA	NA	NA
秩父生協病院	NA	NA	NA	NA	NA	NA
千葉健生病院	NA	NA	NA	NA	NA	NA
船橋二和病院	2403	2473	9383	10263	3.90	4.15
柳原病院	NA	NA	NA	NA	NA	NA
みさと健和病院	2445	3681	14973	20849	6.12	5.66
小豆沢病院	1880	2149	11896	14465	6.33	6.73
大泉生協病院	NA	NA	NA	NA	NA	NA
大田病院	7737	7876	45554	42850	5.89	5.44
★						
立川相互病院	4759	1432	22710	5975	4.77	4.17
王子生協病院	NA	NA	NA	NA	NA	NA
★						
汐田総合病院	9864	11612	55043	65918	5.58	5.68
下越病院	3997	3956	17992	20318	4.50	5.14
★						
城北病院	3981	4168	22874	22205	5.75	5.33
甲府共立病院	581	635	1683	2024	2.90	3.19
★						
石和共立病院	NA	NA	NA	NA	NA	NA
長野中央病院	1000	1253	3911	4795	3.91	3.83
健和会病院	7677	8798	44846	54484	5.84	6.19
諏訪共立病院	4253	4070	28545	28199	6.71	6.93
★						
塩尻協立病院	NA	NA	NA	NA	NA	NA
上伊那生協病院	NA	NA	NA	NA	NA	NA
みどり病院	2670	2455	15319	13775	5.74	5.61
三島共立病院	NA	NA	NA	NA	NA	NA
協立総合病院	NA	NA	NA	NA	NA	NA
総合病院南生協病院	NA	NA	NA	NA	NA	NA
北病院	NA	NA	NA	NA	NA	NA
名南病院	NA	NA	NA	NA	NA	NA
千秋病院	NA	NA	NA	NA	NA	NA
津生協病院	NA	NA	NA	NA	NA	NA
京都民医連第二中央病院	NA	NA	NA	NA	NA	NA
京都民医連中央病院	6346	6230	40121	39549	6.32	6.35
東大阪生協病院	NA	NA	NA	NA	NA	NA
西淀病院	NA	NA	NA	NA	NA	NA
耳原総合病院	2632	1959	17488	13288	6.64	6.78
★						
東神戸病院	NA	NA	NA	NA	NA	NA
尼崎医療生協病院	121	219	469	685	3.88	3.13
おかたに病院	4723	3139	22036	11958	4.67	3.81
土庫病院	NA	NA	NA	NA	NA	NA
和歌山生協病院	214	71	1170	412	5.47	5.80
鳥取生協病院	8746	8540	50377	58586	5.76	6.86
総合病院松江生協病院	6860	5786	34073	26178	4.97	4.52
出雲市民病院	NA	NA	NA	NA	NA	NA
総合病院水島協同病院	779	1050	2948	4228	3.78	4.03
玉島協同病院	139	197	336	400	2.42	2.03
総合病院岡山協立病院	4861	4967	25188	27521	5.18	5.54
福島生協病院	NA	NA	NA	NA	NA	NA
広島共立病院	6642	6422	31841	32346	4.79	5.04
宇部協立病院	1014	888	2403	2105	2.37	2.37
徳島健生病院	NA	NA	NA	NA	NA	NA
高松平和病院	NA	NA	NA	NA	NA	NA
愛媛生協病院	NA	NA	NA	NA	NA	NA
高知生協病院	NA	NA	NA	NA	NA	NA
健和会大手町病院	4049	3031	13145	10642	3.25	3.51
千鳥橋病院	2429	6597	13914	43480	5.73	6.59
米の山病院	NA	NA	NA	NA	NA	NA
みさき病院	NA	NA	NA	NA	NA	NA
上戸町病院	2406	1756	17865	14514	7.43	8.27
くわみず病院	NA	NA	NA	NA	NA	NA
大分健生病院	NA	NA	NA	NA	NA	NA
宮崎生協病院	18	75	36	187	2.00	2.49
鹿児島生協病院	2367	2392	11930	12041	5.04	5.03
国分生協病院	NA	NA	NA	NA	NA	NA
沖縄協同病院	3175	2725	12212	9446	3.85	3.47
中部協同病院	33	33	92	134	2.79	4.06
とよみ生協病院	NA	NA	NA	NA	NA	NA
最大値(外れ値を除く)	9864.00	11612.00	55853.00	65918.00	7.43	8.27
75%値	5072.00	5692.50	31229.50	31309.25	6.10	6.18
中央値	3361.00	3085.00	17676.50	14489.50	5.06	5.23
25%値	1230.50	1100.75	5005.50	4868.00	3.88	4.04
最小値(外れ値を除く)	18.00	6.00	36.00	12.00	2.00	2.00

指標33C：リハビリを受けた急性脳梗塞患者における1日当たり単位数

指標33C分母：資源1病名のICD-10がI63で始まる(脳梗塞)症例で発症時期3日以内、発症前RS2以上の患者におけるリハビリ実施日数の総和

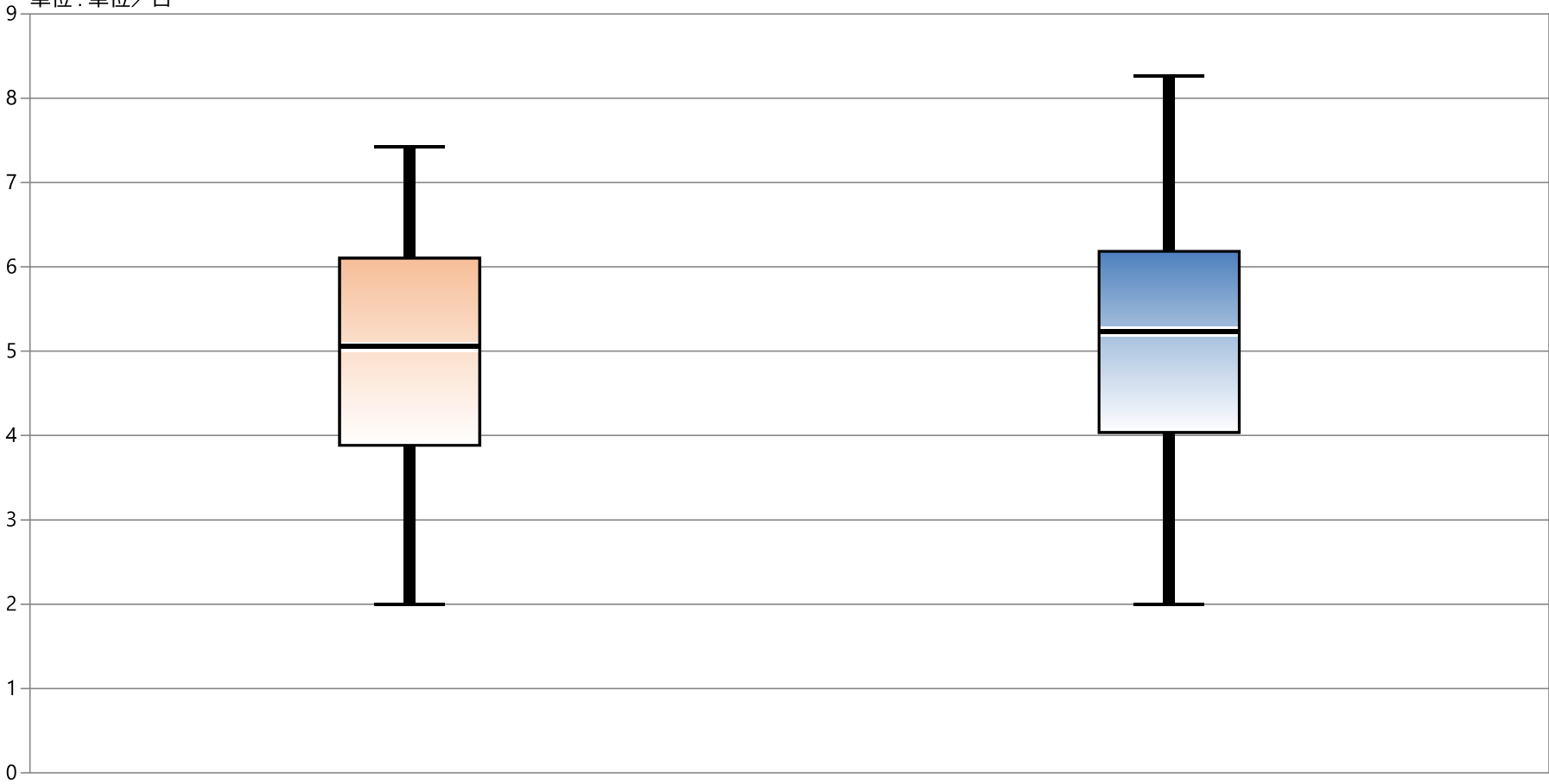
指標33C分子：総単位数

単位：単位／日



指標33C：リハビリを受けた急性脳梗塞患者における1日当たり単位数

指標33C分母：資源1病名のICD-10がI63で始まる(脳梗塞)症例で発症時期3日以内、発症前RS2以上の患者におけるリハビリ実施日数の総和
指標33C分子：総単位数
単位：単位／日



* 外れ値を除く	2016年 年間 通算	2017年 年間 通算
最大値*	7.43	8.27
75%値	6.10	6.18
中央値	5.06	5.23
25%値	3.88	4.04
最小値*	2.00	2.00

指標33D：急性脳梗塞患者の在院日数

指標33D分母：資源1病名のICD-10が63で始まる(脳梗塞)症例で発症時期3日以内、発症前RS2以上の患者で、入院日から3日以内に脳血管疾患リハビリテーション料が算定

指標33D分子：在院日数の総和

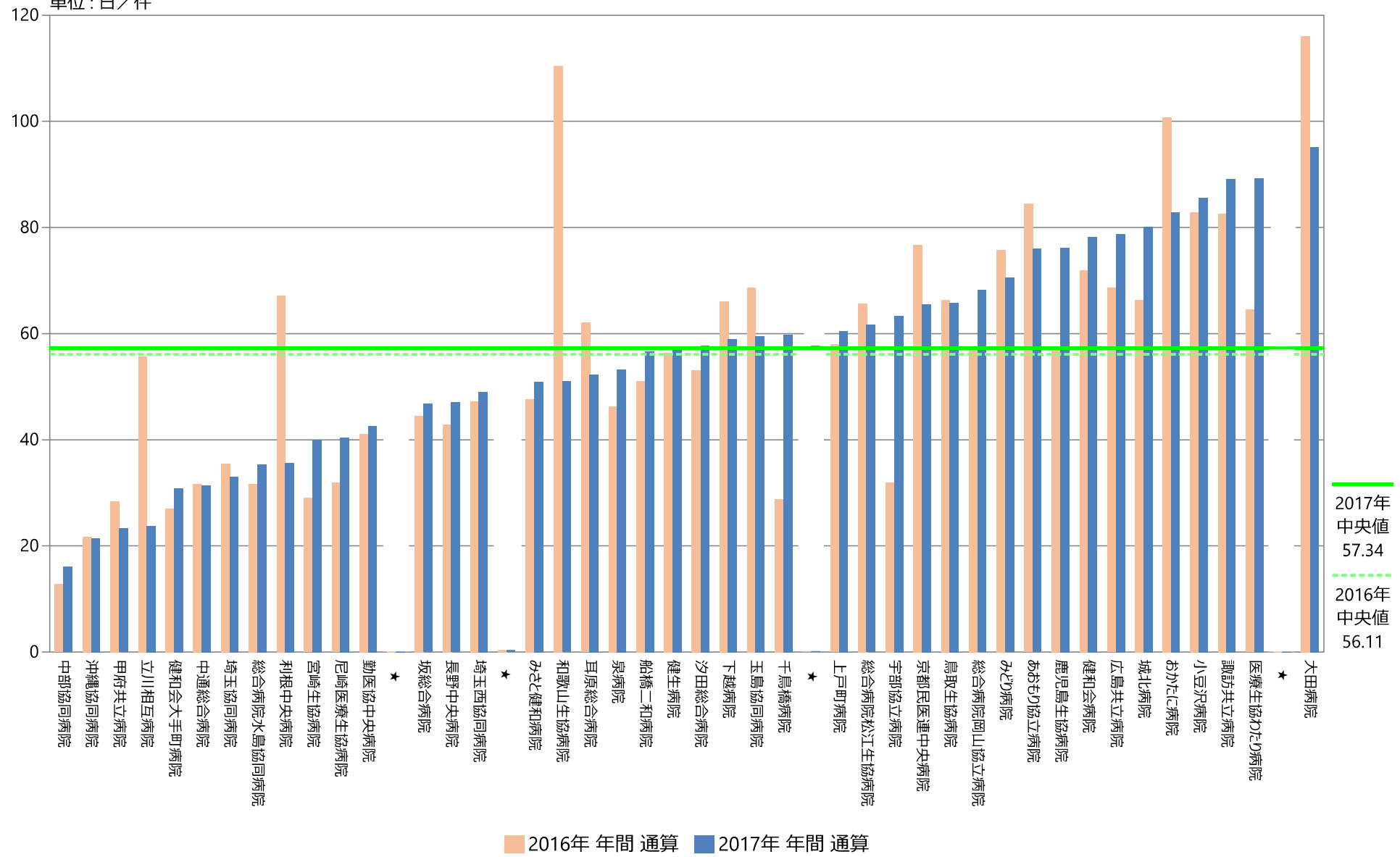
指標33D：急性脳梗塞患者の在院日数

	指標33D分母		指標33D分子		指標33D	
	件		日		日／件	
	2016年 年間 合計値	2017年 年間 合計値	2016年 年間 合計値	2017年 年間 合計値	2016年 年間 通算	2017年 年間 通算
勤医協中央病院	103	93	4228	3959	41.05	42.57
勤医協札幌病院	NA	NA	NA	NA	NA	NA
苫小牧病院	NA	NA	NA	NA	NA	NA
一条通病院	NA	NA	NA	NA	NA	NA
函館桜北病院	NA	NA	NA	NA	NA	NA
★						
健生病院	93	90	5249	5126	56.44	56.96
あおもり協立病院	147	126	12410	9574	84.42	75.98
川久保病院	NA	NA	NA	NA	NA	NA
坂総合病院	183	165	8153	7715	44.55	46.76
長町病院	NA	NA	NA	NA	NA	NA
泉病院	175	185	8103	9840	46.30	53.19
中通総合病院	150	151	4744	4744	31.63	31.42
本間病院	NA	NA	NA	NA	NA	NA
鶴岡協立病院	NA	NA	NA	NA	NA	NA
至誠堂総合病院	NA	NA	NA	NA	NA	NA
医療生協わたり病院	84	63	5419	5626	64.51	89.30
前橋協立病院	NA	NA	NA	NA	NA	NA
利根中央病院	42	35	2819	1246	67.12	35.60
北毛病院	NA	NA	NA	NA	NA	NA
埼玉協同病院	134	134	4751	4424	35.46	33.01
埼玉西協同病院	4	1	189	49	47.25	49.00
熊谷生協病院	NA	NA	NA	NA	NA	NA
秩父生協病院	NA	NA	NA	NA	NA	NA
千葉健生病院	NA	NA	NA	NA	NA	NA
船橋二和病院	61	67	3117	3800	51.10	56.72
柳原病院	NA	NA	NA	NA	NA	NA
みさと健和病院	60	84	2861	4274	47.68	50.88
小豆沢病院	26	25	2156	2139	82.92	85.56
大泉生協病院	NA	NA	NA	NA	NA	NA
大田病院	77	88	8936	8378	116.05	95.20
★						
立川相互病院	103	84	5739	1991	55.72	23.70
王子生協病院	NA	NA	NA	NA	NA	NA
★						
汐田総合病院	207	223	10986	12874	53.07	57.73
下越病院	72	75	4760	4423	66.11	58.97
★						
城北病院	71	60	4708	4809	66.31	80.15
甲府共立病院	43	47	1221	1094	28.40	23.28
★						
石和共立病院	NA	NA	NA	NA	NA	NA
長野中央病院	30	36	1285	1693	42.83	47.03
健和会病院	111	111	7993	8688	72.01	78.27
諏訪共立病院	53	51	4377	4546	82.58	89.14
★						
塩尻協立病院	NA	NA	NA	NA	NA	NA
上伊那生協病院	NA	NA	NA	NA	NA	NA
みどり病院	39	37	2956	2608	75.79	70.49
三島共立病院	NA	NA	NA	NA	NA	NA
協立総合病院	NA	NA	NA	NA	NA	NA
総合病院南生協病院	NA	NA	NA	NA	NA	NA
北病院	NA	NA	NA	NA	NA	NA
名南病院	NA	NA	NA	NA	NA	NA
千秋病院	NA	NA	NA	NA	NA	NA
津生協病院	NA	NA	NA	NA	NA	NA
京都民医連第二中央病院	NA	NA	NA	NA	NA	NA
京都民医連中央病院	94	106	7212	6947	76.72	65.54
東大阪生協病院	NA	NA	NA	NA	NA	NA
西淀病院	NA	NA	NA	NA	NA	NA
耳原総合病院	46	39	2856	2041	62.09	52.33
★						
東神戸病院	NA	NA	NA	NA	NA	NA
尼崎医療生協病院	9	10	287	404	31.89	40.40
おかたに病院	46	42	4636	3478	100.78	82.81
土庫病院	NA	NA	NA	NA	NA	NA
和歌山生協病院	2	2	221	102	110.50	51.00
鳥取生協病院	139	132	9216	8682	66.30	65.77
総合病院松江生協病院	119	101	7817	6225	65.69	61.63
出雲市民病院	NA	NA	NA	NA	NA	NA
総合病院水島協同病院	39	45	1236	1590	31.69	35.33
玉島協同病院	7	11	481	655	68.71	59.55
総合病院岡山協立病院	88	78	5043	5318	57.31	68.18
福島生協病院	NA	NA	NA	NA	NA	NA
広島共立病院	103	85	7070	6698	68.64	78.80
宇部協立病院	23	18	734	1141	31.91	63.39
徳島健生病院	NA	NA	NA	NA	NA	NA
高松平和病院	NA	NA	NA	NA	NA	NA
愛媛生協病院	NA	NA	NA	NA	NA	NA
高知生協病院	NA	NA	NA	NA	NA	NA
健和会大手町病院	189	125	5098	3854	26.97	30.83
千鳥橋病院	107	124	3080	7420	28.79	59.84
米の山病院	NA	NA	NA	NA	NA	NA
みさき病院	NA	NA	NA	NA	NA	NA
上戸町病院	40	29	2319	1754	57.98	60.48
くわみず病院	NA	NA	NA	NA	NA	NA
大分健生病院	NA	NA	NA	NA	NA	NA
宮崎生協病院	1	3	29	120	29.00	40.00
鹿児島生協病院	56	47	3226	3579	57.61	76.15
国分生協病院	NA	NA	NA	NA	NA	NA
沖縄協同病院	199	171	4314	3666	21.68	21.44
中部協同病院	4	3	51	48	12.75	16.00
とよみ生協病院	NA	NA	NA	NA	NA	NA
最大値(外れ値を除く)	207.00	185.00	10986.00	9840.00	100.78	95.20
75%値	110.00	105.75	5659.00	6075.25	68.26	69.91
中央値	71.50	67.00	4271.00	3906.50	56.11	57.34
25%値	39.00	35.25	1509.50	1615.75	41.49	42.71
最小値(外れ値を除く)	1.00	1.00	29.00	48.00	12.75	16.00

指標33D：急性脳梗塞患者の在院日数

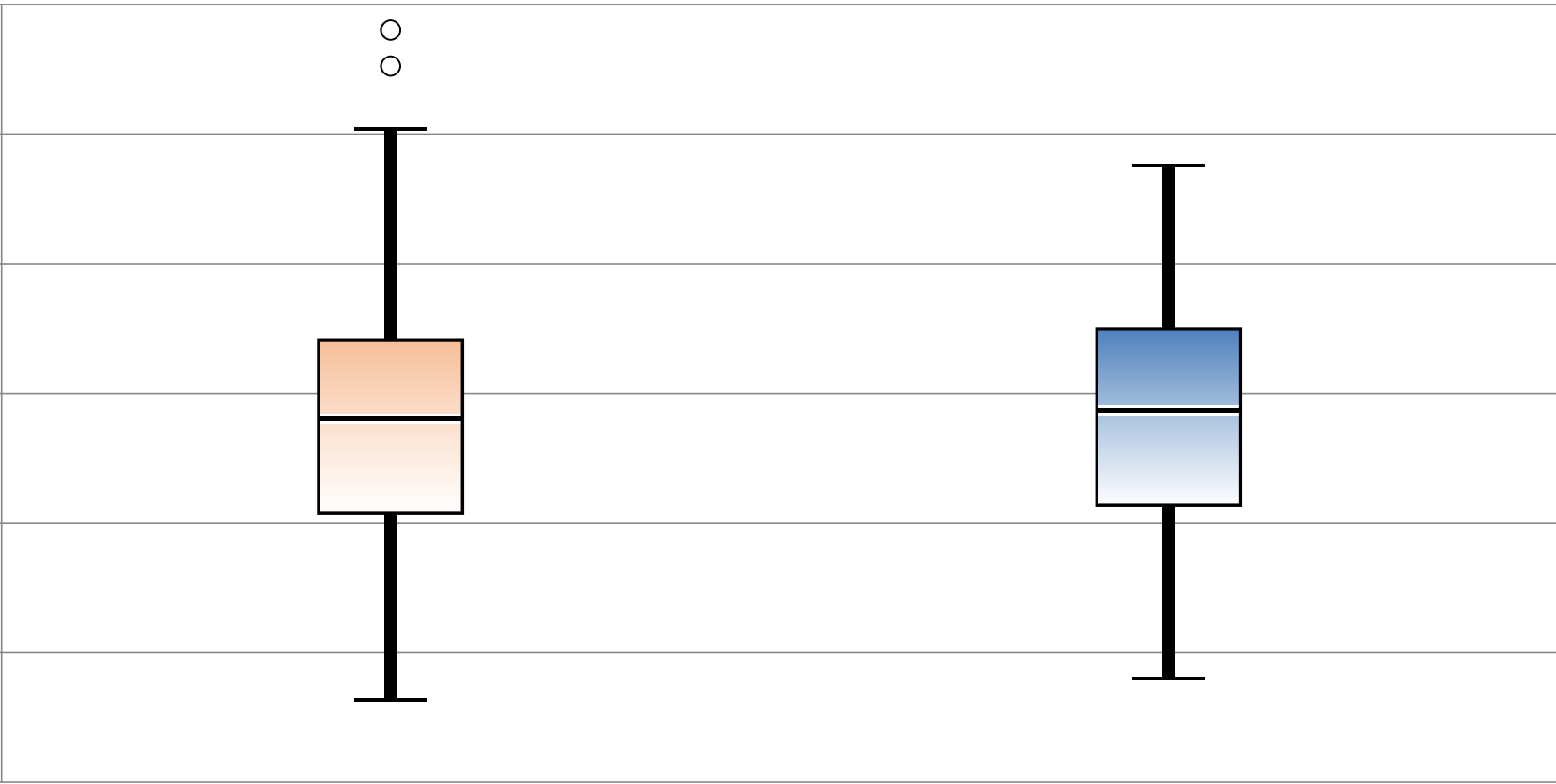
指標33D分母：資源1病名のICD-10がI63で始まる(脳梗塞)症例で発症時期3日以内、発症前RS2以上の患者で、入院日から3日以内に脳血管疾患リハビリテーション料が算定
指標33D分子：在院日数の総和
単位：日／件

247



指標33D：急性脳梗塞患者の在院日数

指標33D分母：資源1病名のICD-10がI63で始まる(脳梗塞)症例で発症時期3日以内、発症前RS2以上の患者で、入院日から3日以内に脳血管疾患リハビリテーション料が算定
指標33D分子：在院日数の総和
単位：日／件



* 外れ値を除く	2016年 年間 通算	2017年 年間 通算
最大値*	100.78	95.20
75%値	68.26	69.91
中央値	56.11	57.34
25%値	41.49	42.71
最小値*	12.75	16.00