

## 指標の意義

・他の医療機関との連携、機能分化を促すための指標

## 指標の計算式、分母・分子の解釈

	各指標の計算式と分母・分子の項目名	分母・分子の解釈
分子	A)開設者と直接関係のない他の病院又は診療所から紹介状により紹介された一ヶ月間の患者数 B)開設者と直接関係のない他の病院又は診療所への一ヶ月間の紹介患者数	・救急件数に左右されるため、日本病院会の定義と同じく救急搬入は含めない。 ・診療情報提供料を算定した患者数
分母	一ヶ月間の初診患者数－(①救急自動車により搬送された患者＋②休日又は夜間に受診した患者(休日、時間外加算患者数)＋③健康診断を目的に受診し、治療を開始した患者)	地域医療支援病院の紹介率・逆紹介率の初診患者数の算出方法による
収集期間	1ヶ月毎	
調整方法		

## 考察

A) 紹介患者率 最小値 0.82 25%値 10.42 中央値 16.67 75%値 58.63 最大値 25.38

B) 逆紹介患者率 最小値 3.49 25%値 14.92 中央値 21.85 75%値 35.06 最大値 64.15

回答病院 A):79 B):77

## A 紹介患者率

中央値は15.68→16.67と上昇、とくに中規模以上の病院で紹介率を確実に伸ばしているところが目立ちました。紹介率40%以上が15施設、50%以上が8施設、60%以上が5施設ありました。一方で小規模病院では紹介率は低率に推移しており、地域における「紹介される病院」としての強みづくりが必要と感じた。

## B 逆紹介患者率

中央値は23.17→21.85と微減で推移しているが、60%以上の施設が7施設あり、大幅に逆紹介率を伸ばしている施設も見受けられました。一方で大半の施設が30%以下で推移しており、その中では比較的規模の大きい病院も含まれており、逆紹介のためのノウハウの共有が必要と考えられます。

紹介率が増えているが逆紹介率は減っている、紹介率も逆紹介率も増えている、どちらも減っている、など様々なパターンが見られましたが、地域の実情にあった機能を改めて明確化するきっかけにこの指標を活用いただきたいです。

## 改善・運用事例など

・地域における役割として現在の数値が見合っているか等の分析は出来ていない。効率的かつ収集の精度を上げる算出方法の検討が続いている。

## 56A：紹介患者率

指標56A分母：一ヶ月間の初診患者数（地域医療支援病院の紹介率・逆紹介率の初診患者数の算出方法による）

指標56A分子：開設者と直接関係のない他の病院又は診療所から紹介状により紹介された一ヶ月間の患者数

指標56A：紹介患者率

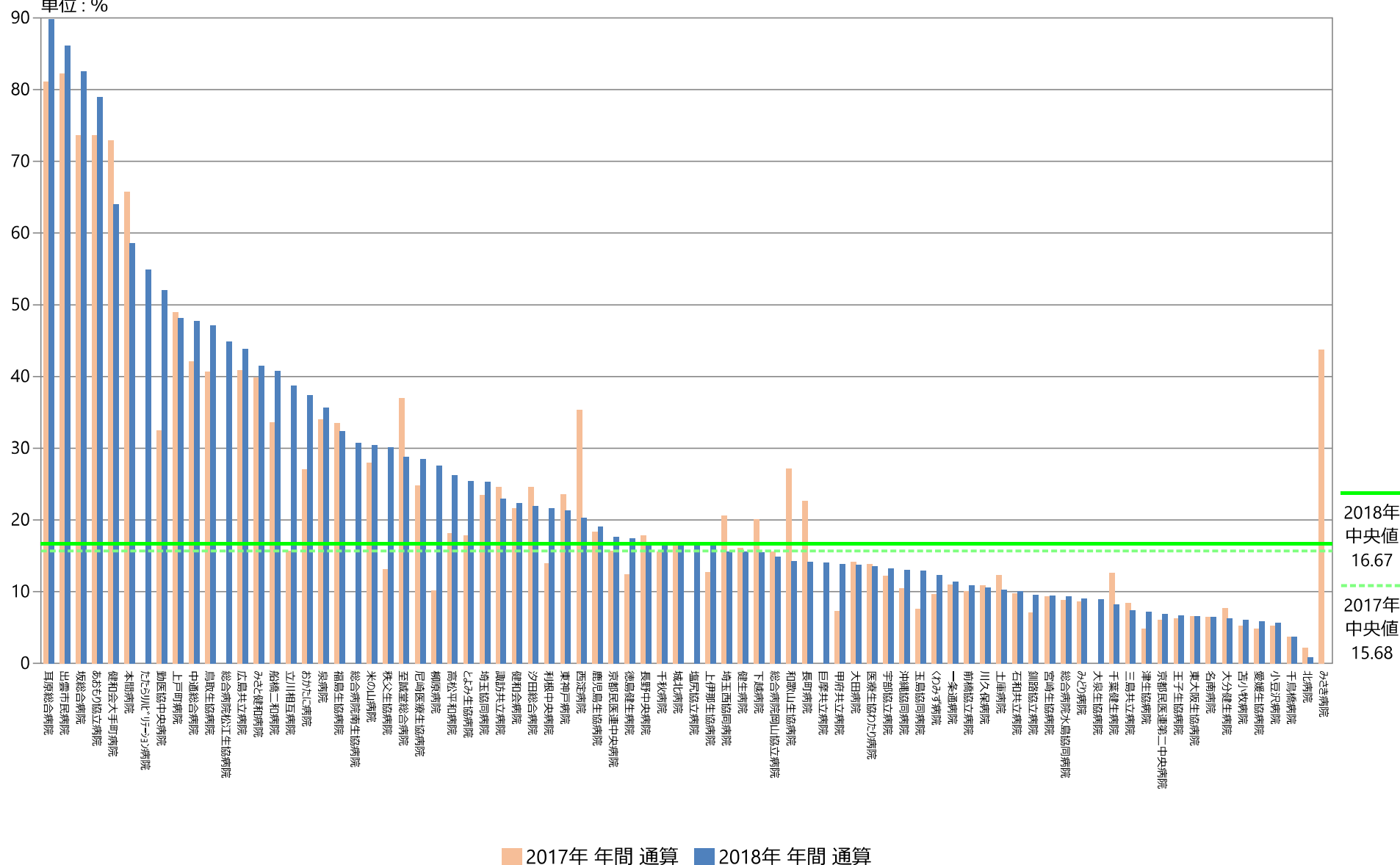
	指標56A分母		指標56A分子		指標56A	
	人		人		%	
	2017年 年間 平均値	2018年 年間 平均値	2017年 年間 平均値	2018年 年間 平均値	2017年 年間 通算	2018年 年間 通算
動医協中央病院	503.33	619.75	163.42	322.67	32.47	52.06
動医協札幌病院	—	—	—	—	—	—
苫小牧病院	376.33	386.50	19.58	23.50	5.20	6.08
一栗通病院	530.17	466.75	58.33	53.25	11.00	11.41
函館桜北病院	—	—	—	—	—	—
釧路協立病院	262.17	243.75	18.42	23.33	7.02	9.57
健生病院	377.92	549.50	60.67	85.25	16.05	15.51
あおり協立病院	180.83	159.67	133.17	126.08	73.64	78.97
川久保病院	958.08	995.42	104.50	105.33	10.91	10.58
坂総合病院	434.67	390.50	320.00	322.25	73.62	82.52
長町病院	379.75	261.58	86.00	37.08	22.65	14.18
泉病院	338.55	328.42	115.18	117.17	34.02	35.68
中通総合病院	2031.00	1779.25	665.45	773.50	42.15	47.78
本間病院	165.08	203.67	112.11	119.42	65.78	58.63
鶴岡協立病院	—	—	—	—	—	—
鶴岡協立リハビリテーション病院	—	—	—	—	—	—
至誠堂総合病院	243.00	243.58	89.83	70.25	36.97	28.84
医療生協わたり病院	853.00	904.00	117.83	121.92	13.81	13.49
前橋協立病院	1213.83	1165.17	121.83	126.83	10.04	10.89
利根中央病院	1995.50	1288.33	278.67	279.08	13.96	21.66
北毛病院	—	—	—	—	—	—
埼玉協同病院	2498.50	2464.58	585.92	622.67	23.45	25.26
埼玉西協同病院	380.08	344.25	78.17	53.83	20.57	15.64
熊谷生協病院	—	—	12.67	13.67	—	—
秩父生協病院	67.67	22.60	8.50	6.80	13.08	30.09
千葉健生病院	207.17	331.00	26.08	27.00	12.59	8.16
船橋二和病院	196.33	87.58	65.92	35.75	33.57	40.82
柳原病院	137.50	138.00	96.00	102.08	10.18	27.54
みさと健和病院	331.17	338.73	131.92	140.45	39.83	41.47
小豆沢病院	734.58	713.83	38.75	40.50	5.28	5.67
大泉生協病院	—	612.75	—	54.50	—	8.89
大田病院	198.00	181.67	28.00	25.00	14.14	13.76
中野共立病院	—	—	—	—	—	—
立川相互病院	1194.25	555.67	187.00	215.08	15.66	38.71
王子生協病院	781.92	749.83	49.00	50.08	6.27	6.68
川崎協同病院	—	—	—	—	—	—
汐田総合病院	1614.17	1598.17	397.00	351.00	24.59	21.96
下越病院	637.25	716.92	128.08	110.67	20.10	15.44
城北病院	137.08	135.50	22.75	22.58	16.60	16.67
甲府共立病院	666.25	390.00	48.67	53.83	7.30	13.80
巨摩共立病院	—	454.67	67.00	63.92	—	14.06
石和共立病院	415.33	433.92	40.33	43.58	9.71	10.04
長野中央病院	1879.25	1927.50	335.33	326.50	17.84	16.94
健和会病院	1048.67	1053.42	226.33	235.33	21.58	22.34
諏訪共立病院	277.42	275.25	68.08	63.00	24.54	22.89
松本協立病院	—	—	—	—	—	—
塩尻協立病院	—	357.40	—	58.50	—	16.37
上伊那生協病院	372.58	342.25	47.25	56.00	12.68	16.36
みどり病院	603.00	649.42	52.10	58.92	8.64	9.07
三島共立病院	447.00	419.58	37.73	31.17	8.44	7.43
協立総合病院	—	—	—	—	—	—
総合病院南生協病院	—	2531.33	—	777.00	—	30.70
北病院	1292.83	1114.25	28.50	9.17	2.20	0.82
名南病院	593.33	623.00	38.42	40.00	6.47	6.42
名南ふれあい病院	—	—	—	—	—	—
千秋病院	448.92	412.67	69.75	69.58	15.54	16.86
津生協病院	525.58	493.08	25.42	35.82	4.84	7.16
京都民医連第二中央病院	449.75	397.33	27.42	27.42	6.10	6.90
京都民医連中央病院	620.67	637.58	97.42	112.17	15.70	17.59
東大阪生協病院	688.33	719.42	44.83	46.83	6.51	6.51
西淀病院	727.58	673.08	257.33	136.67	35.37	20.30
耳原総合病院	586.75	563.00	475.58	505.42	81.05	89.77
コープおおさか病院	—	—	—	—	—	—
東神戸病院	569.00	656.00	134.00	140.00	23.55	21.34
尼崎医療生協病院	1167.92	1169.92	289.08	332.75	24.75	28.44
おかたに病院	358.09	341.75	97.25	127.83	27.01	37.41
土庫病院	1106.00	1160.58	135.83	119.17	12.28	10.27
和歌山生協病院	290.25	331.08	78.83	46.36	27.16	14.26
鳥取生協病院	380.83	367.00	154.83	173.08	40.66	47.16
総合病院松江生協病院	167.82	172.33	—	77.25	—	44.83
出雲市民病院	151.75	139.09	124.75	119.82	82.21	86.14
総合病院水島協同病院	1056.58	928.17	93.42	86.58	8.84	9.33
玉島協同病院	151.83	127.00	11.58	16.42	7.63	12.93
総合病院岡山協立病院	945.25	923.50	147.67	137.67	15.62	14.91
福島生協病院	673.33	677.67	225.75	219.67	33.53	32.42
広島共立病院	1144.42	1124.42	468.00	492.83	40.89	43.83
宇部協立病院	335.33	322.50	41.00	42.67	12.23	13.23
徳島健生病院	411.17	393.33	51.17	68.64	12.44	17.43
高松平和病院	505.42	426.92	91.58	111.83	18.12	26.20
愛媛生協病院	1016.33	858.92	48.83	50.42	4.80	5.87
高知生協病院	—	—	20.20	—	—	—
健和会大手町病院	488.00	522.83	355.75	334.75	72.90	64.03
千鳥橋病院	703.50	719.25	26.08	26.67	3.71	3.71
たたらリハビリテーション病院	—	44.00	—	24.14	—	54.87
米の山病院	339.08	341.25	95.00	103.83	28.02	30.43
みさき病院	64.25	—	28.13	—	43.77	—
上戸町病院	195.08	197.50	95.42	95.17	48.91	48.19
くわみず病院	540.00	460.08	52.00	56.33	9.63	12.24
大分健生病院	654.42	745.67	50.58	46.67	7.73	6.26
宮崎生協病院	1331.92	1340.67	124.08	125.92	9.32	9.39
鹿児島生協病院	611.50	569.42	111.92	108.67	18.30	19.08
国分生協病院	—	—	—	—	—	—
沖縄協同病院	3288.42	3401.75	342.83	442.67	10.43	13.01
中部協同病院	—	—	—	—	—	—
こよみ生協病院	46.91	43.33	8.36	11.00	17.83	25.38
最大値(外れ値を除く)	1331.92	1340.67	257.33	235.33	48.91	58.63
75%値	817.46	747.75	134.00	136.92	27.80	30.56
中央値	505.42	466.75	89.83	81.25	15.68	16.67
25%値	333.25	331.04	41.00	43.35	9.65	10.42
最小値(外れ値を除く)	46.91	22.60	8.36	6.80	2.20	0.82

# 指標56A：紹介患者率

指標56A分母：一ヶ月間の初診患者数（地域医療支援病院の紹介率・逆紹介率の初診患者数の算出方法による）

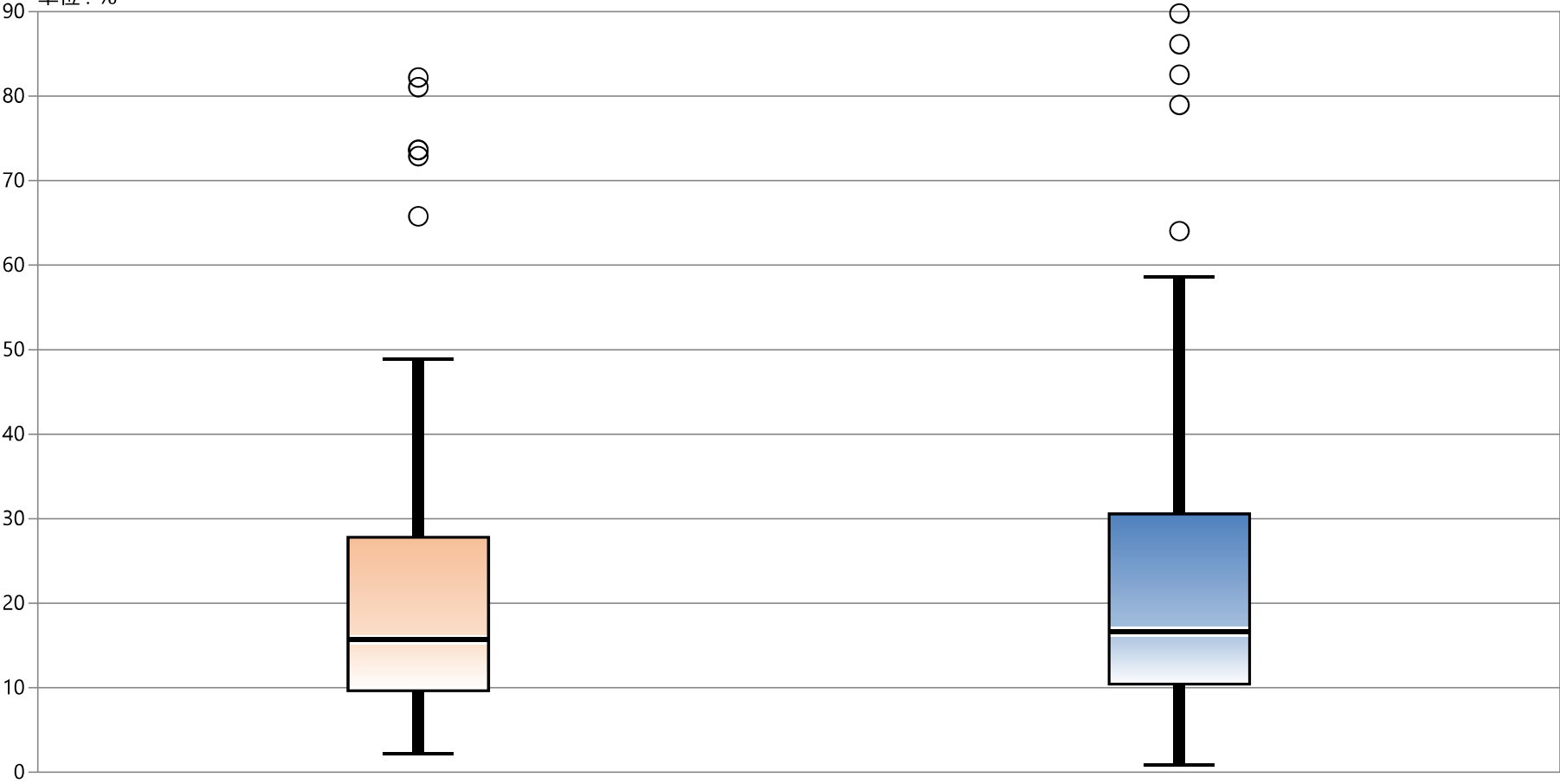
指標56A分子：開設者と直接関係のない他の病院又は診療所から紹介状により紹介された一ヶ月間の患者数

単位：％



# 指標56A : 紹介患者率

指標56A分母：一ヶ月間の初診患者数（地域医療支援病院の紹介率・逆紹介率の初診患者数の算出方法による）  
指標56A分子：開設者と直接関係のない他の病院又は診療所から紹介状により紹介された一ヶ月間の患者数  
単位：％



* 外れ値を除く	2017年 年間 通算	2018年 年間 通算
最大値*	48.91	58.63
75%値	27.80	30.56
中央値	15.68	16.67
25%値	9.65	10.42
最小値*	2.20	0.82

56B：逆紹介患者率

指標56B分母：一ヶ月間の初診患者数（地域医療支援病院の紹介率・逆紹介率の初診患者数の算出方法による）

指標56B分子：開設者と直接関係のない他の病院又は診療所への一ヶ月間の紹介患者数

指標56B：逆紹介患者率

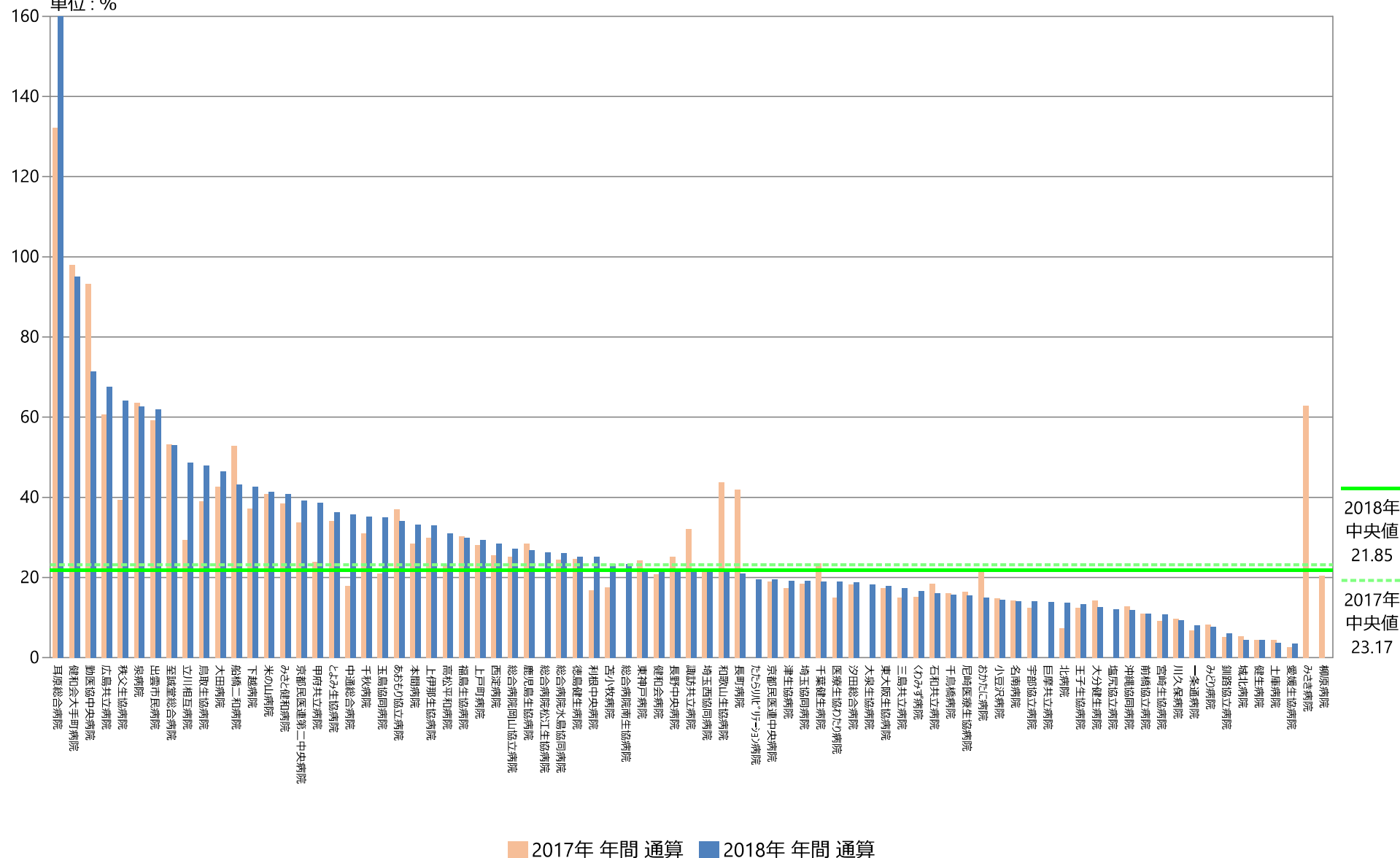
	指標56B分母		指標56B分子		指標56B	
	人	人	人	人	%	%
	2017年 年間 平均値	2018年 年間 平均値	2017年 年間 平均値	2018年 年間 平均値	2017年 年間 通算	2018年 年間 通算
動医協中央病院	503.33	619.75	487.33	442.33	93.18	71.37
動医協札幌病院	—	—	—	—	—	—
苫小牧病院	376.33	386.50	65.92	90.50	17.52	23.42
一栗通病院	530.17	466.75	36.00	37.75	6.79	8.09
函館桜北病院	—	—	—	—	—	—
釧路協立病院	262.17	243.75	13.25	14.75	5.05	6.05
健生病院	377.92	549.50	16.33	23.75	4.32	4.32
あおり協立病院	180.83	159.67	66.92	54.33	37.00	34.03
川久保病院	958.08	995.42	93.00	93.17	9.71	9.36
坂総合病院	434.67	390.50	—	—	—	—
長町病院	379.75	261.58	159.17	54.83	41.91	20.96
泉病院	338.55	328.42	215.00	205.58	63.51	62.60
中通総合病院	2031.00	1779.25	462.17	584.25	17.87	35.75
本間病院	165.08	203.67	47.00	67.50	28.47	33.14
鶴岡協立病院	—	—	—	—	—	—
鶴岡協立リハビリテーション病院	—	—	—	—	—	—
至誠堂総合病院	243.00	243.58	129.17	129.25	53.16	53.06
医療生協わたり病院	853.00	904.00	127.92	170.67	15.00	18.88
前橋協立病院	1213.83	1165.17	132.33	128.08	10.90	10.99
利根中央病院	1995.50	1288.33	333.75	324.17	16.73	25.16
北毛病院	—	—	—	—	—	—
埼玉協同病院	2498.50	2464.58	458.17	470.42	18.34	19.09
埼玉西協同病院	380.08	344.25	83.33	74.50	21.93	21.64
熊谷生協病院	—	—	78.33	61.00	—	—
秩父生協病院	67.67	22.60	25.50	34.00	39.23	64.15
千葉健生病院	207.17	331.00	48.75	63.00	23.53	19.03
船橋二和病院	196.33	87.58	103.83	37.83	52.89	43.20
柳原病院	137.50	138.00	34.43	60.56	20.42	—
みさと健和病院	331.17	338.73	127.17	138.00	38.40	40.74
小豆沢病院	734.58	713.83	108.75	102.50	14.80	14.36
大泉生協病院	—	612.75	—	112.00	—	18.28
大田病院	198.00	181.67	84.25	84.42	42.55	46.47
中野共立病院	—	—	—	—	—	—
立川相互病院	1194.25	555.67	345.09	270.42	29.28	48.67
王子生協病院	781.92	749.83	97.50	99.67	12.47	13.29
川崎協同病院	—	—	—	—	—	—
汐田総合病院	1614.17	1598.17	293.50	299.67	18.18	18.75
下越病院	637.25	716.92	237.00	305.17	37.19	42.57
城北病院	137.08	135.50	7.17	5.92	5.23	4.37
甲府共立病院	666.25	390.00	159.25	150.75	23.90	38.65
巨摩共立病院	—	454.67	55.33	63.00	—	13.86
石和共立病院	415.33	433.92	76.25	70.08	18.36	16.15
長野中央病院	1879.25	1927.50	473.33	421.17	25.19	21.85
健和会病院	1048.67	1053.42	218.33	231.00	20.82	21.93
諏訪共立病院	277.42	275.25	89.25	59.67	32.17	21.68
松本協立病院	—	—	—	—	—	—
塩尻協立病院	—	357.40	—	43.30	—	12.12
上伊那生協病院	372.58	342.25	111.33	113.08	29.88	33.04
みどり病院	603.00	649.42	49.00	49.67	8.13	7.65
三島共立病院	447.00	419.58	66.73	72.33	14.93	17.24
協立総合病院	—	—	—	—	—	—
総合病院南生協病院	—	2531.33	—	591.00	—	23.32
北病院	1292.83	1114.25	94.42	152.58	7.30	13.69
名南病院	593.33	623.00	83.83	87.42	14.13	14.03
名南ふれあい病院	—	—	—	—	—	—
千秋病院	448.92	412.67	139.33	144.67	31.04	35.06
津生協病院	525.58	493.08	90.58	94.17	17.23	19.10
京都民医連第二中央病院	449.75	397.33	151.67	155.58	33.72	39.16
京都民医連中央病院	620.67	637.58	117.42	124.17	18.92	19.47
東大敗生協病院	688.33	719.42	119.58	129.00	17.37	17.93
西淀病院	727.58	673.08	185.50	191.67	25.50	28.48
耳原総合病院	586.75	563.00	775.75	900.50	132.21	159.95
コープおおさか病院	—	—	—	—	—	—
東神戸病院	569.00	656.00	138.00	146.00	24.25	22.26
尼崎医療生協病院	1167.92	1169.92	192.17	181.67	16.45	15.53
おかたに病院	358.09	341.75	76.50	51.00	22.24	14.92
土庫病院	1106.00	1160.58	49.25	42.08	4.45	3.63
和歌山生協病院	290.25	331.08	126.83	69.55	43.70	21.39
鳥取生協病院	380.83	367.00	148.67	175.58	39.04	47.84
総合病院松江生協病院	167.82	172.33	—	45.17	—	26.21
出雲市民病院	151.75	139.09	90.00	86.18	59.31	61.96
総合病院水島協同病院	1056.58	928.17	258.25	241.25	24.44	25.99
玉島協同病院	151.83	127.00	31.83	44.42	20.97	34.97
総合病院岡山協立病院	945.25	923.50	237.25	250.08	25.10	27.08
福島生協病院	673.33	677.67	203.00	202.50	30.15	29.88
広島共立病院	1144.42	1124.42	694.67	758.83	60.70	67.49
宇部協立病院	335.33	322.50	41.67	45.25	12.43	14.03
徳島健生病院	411.17	393.33	100.92	99.08	24.54	25.19
高松平和病院	505.42	426.92	117.08	132.25	23.17	30.98
愛媛生協病院	1016.33	858.92	26.58	30.00	2.62	3.49
高知生協病院	—	—	15.00	—	—	—
健和会大手町病院	488.00	522.83	477.83	497.00	97.92	95.06
千鳥橋病院	703.50	719.25	112.08	113.25	15.93	15.75
たたらリハビリテーション病院	—	44.00	—	8.57	—	19.48
米の山病院	339.08	341.25	138.25	140.92	40.77	41.29
みさき病院	64.25	—	40.38	—	62.84	—
上戸町病院	195.08	197.50	54.92	58.00	28.15	29.37
くわみず病院	540.00	460.08	82.00	76.17	15.19	16.55
大分健生病院	654.42	745.67	93.50	93.83	14.29	12.58
宮崎生協病院	1331.92	1340.67	121.33	145.42	9.11	10.85
鹿児島生協病院	611.50	569.42	174.17	152.75	28.48	26.83
国分生協病院	—	—	—	—	—	—
沖縄協同病院	3288.42	3401.75	417.08	401.00	12.68	11.79
中部協同病院	—	—	—	—	—	—
こよみ生協病院	46.91	43.33	16.00	15.67	34.11	36.15
最大値(外れ値を除く)	1331.92	1340.67	333.75	324.17	60.70	64.15
75%値	817.46	747.75	177.00	178.63	34.11	35.06
中央値	505.42	466.75	110.04	102.50	23.17	21.85
25%値	333.25	331.04	66.52	60.11	15.00	14.92
最小値(外れ値を除く)	46.91	22.60	7.17	5.92	2.62	3.49

# 指標56B：逆紹介患者率

指標56B分母：一ヶ月間の初診患者数（地域医療支援病院の紹介率・逆紹介率の初診患者数の算出方法による）

指標56B分子：開設者と直接関係のない他の病院又は診療所への一ヶ月間の紹介患者数

単位：％

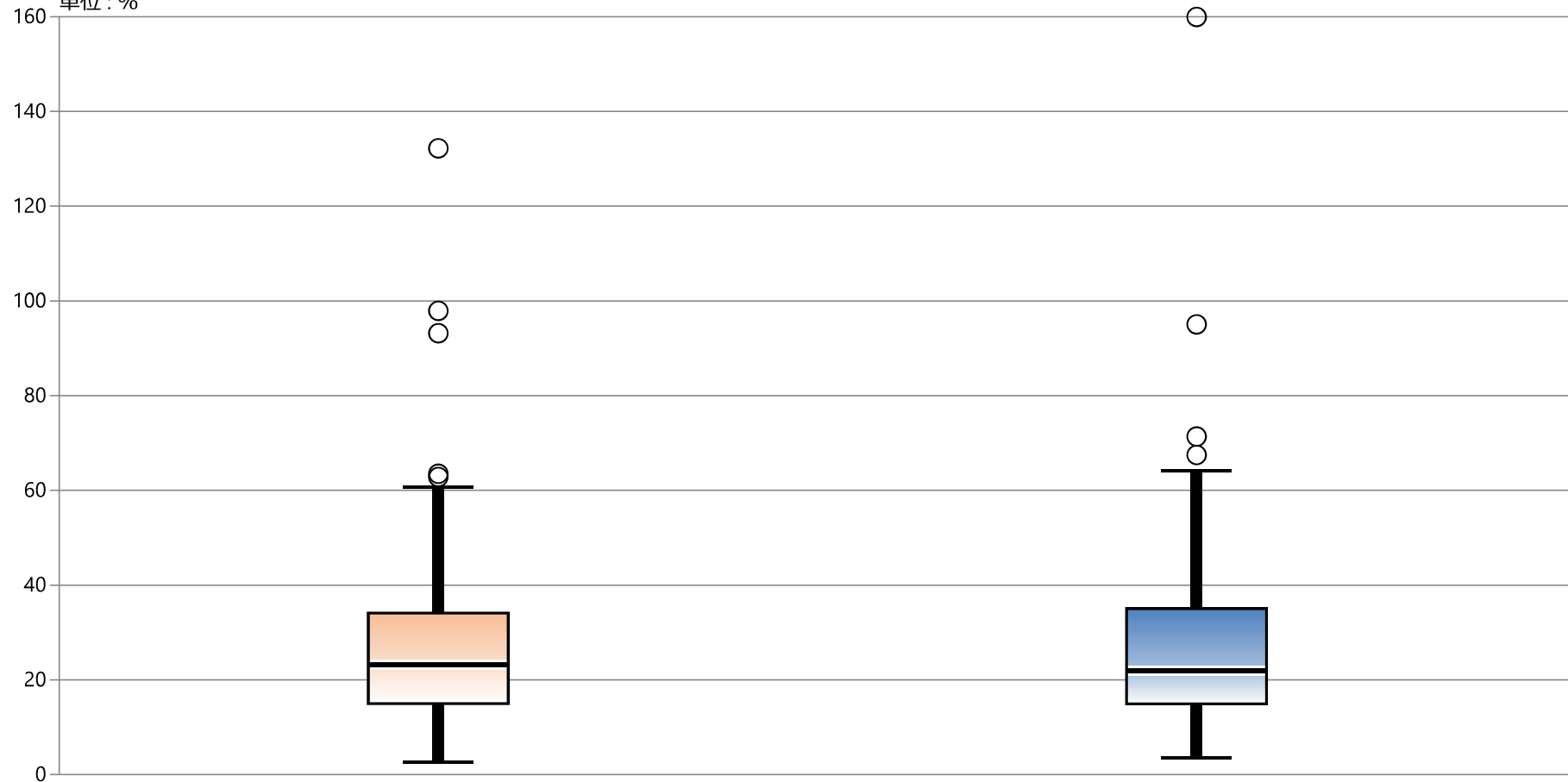


# 指標56B：逆紹介患者率

指標56B分母：一ヶ月間の初診患者数（地域医療支援病院の紹介率・逆紹介率の初診患者数の算出方法による）

指標56B分子：開設者と直接関係のない他の病院又は診療所への一ヶ月間の紹介患者数

単位：％



\* 外れ値を除く

2017年 年間 通算

2018年 年間 通算

最大値*	60.70	64.15
75%値	34.11	35.06
中央値	23.17	21.85
25%値	15.00	14.92
最小値*	2.62	3.49