

## 指標の意義

- A 地域における医療-介護連携を促進し、在宅療養を希望する患者・家族のニーズにこたえるプロセス。  
B 急性期における治療が終了した後も継続的な医学的管理とリハビリテーションが重要である。地域医療に関する医療体制を評価する。

## 指標の計算式、分母・分子の解釈

	各指標の計算式と分母・分子の項目名	分母・分子の解釈
分子	a. 分母のうち「地域連携診療計画加算」を算定した患者数 b. 分母のうち「地域連携診療計画加算」を算定した患者数	
分母	a. 脳卒中で入院した患者数 b. 大腿骨頸部骨折で入院し、大腿骨頸部の手術を受けた患者数	地域連携診療計画加算(退院支援加算) 地域連携診療計画加算(診療情報提供料1) 死亡退院を除く脳卒中で入院した患者
収集期間	1ヶ月毎	
調整方法		

## 2018年間数値報告

23A 最小値 0.00 25%値 0.00 中央値 0.00 75%値 1.60 最大値 3.77(20.74外れ値含む)

23B 最小値 0.00 25%値 0.00 中央値 0.00 75%値 0.00 最大値 0.00(50.00外れ値含む)

回答病院 23A:70、23B:41施設

## 考察・分析

地域連携パスの使用に関しては、急性期医療の地域における役割や回復期機能を連携で提供しているかどうかで左右されます。また、その地域が連携パスを運用しているかどうかに関係します。個別の病院の役割以外の要素が多く含まれる指標です。

23a脳卒中に関しては回復期機能を有する病院での算定が一定数あり、地域連携の拡がりが見られますが、分母が分子の対象とならない症例を含んでいるかも知れませんので、指標に影響する要素が複雑になっています。

23b大腿骨頸部骨折では、主として急性期の手術治療を行う病院に限られています。急性期機能を有し、手術も数多く行っている病院でも、地域連携パスを使用していない場合など、医療機能以外の要因が多く存在すると思われます。

厚23A：脳卒中患者に対する地域連携バスの使用率

厚23A分母：脳卒中中で入院した患者数

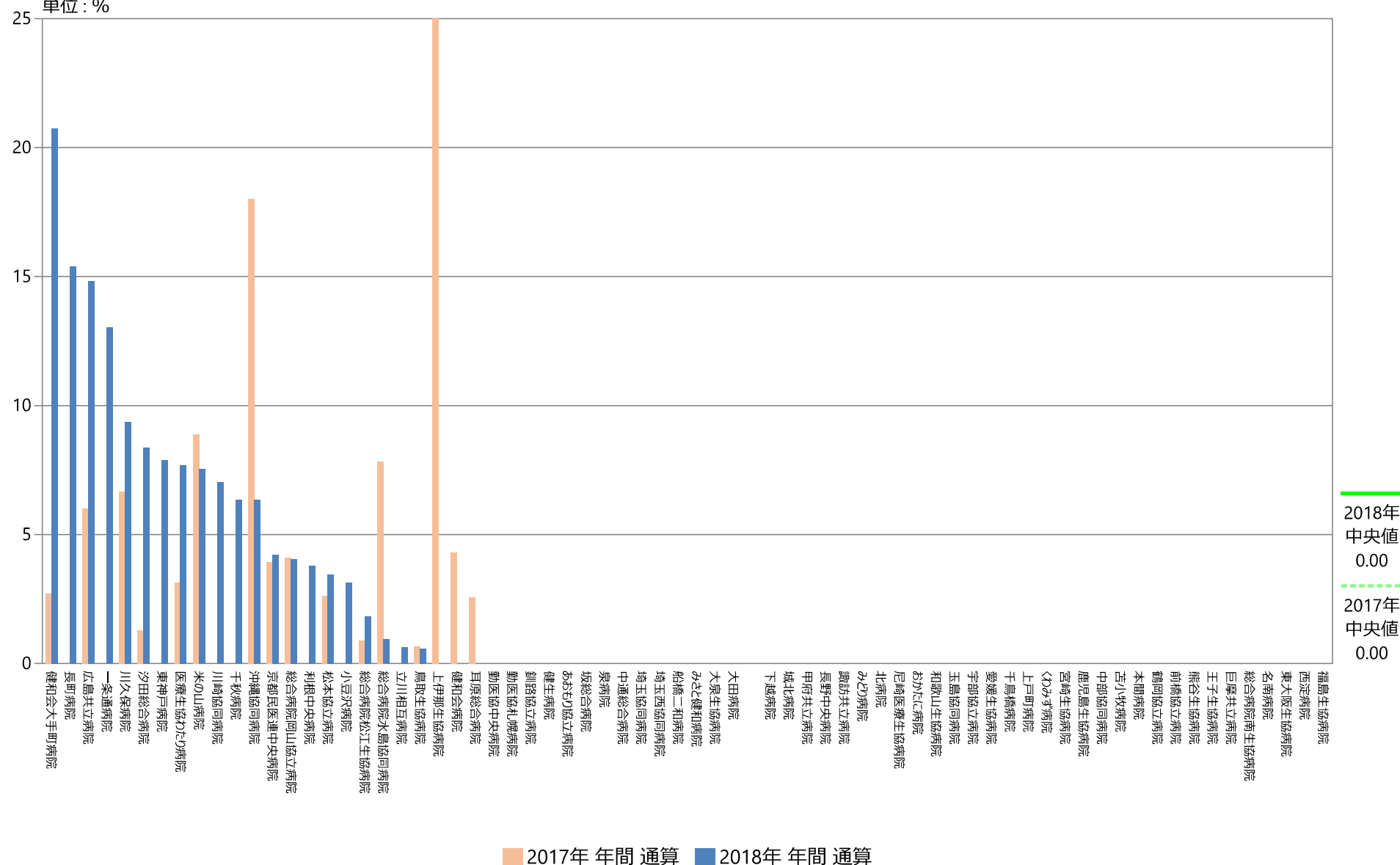
厚23A分子：「地域連携診療計画加算」を算定した患者数

厚23A：脳卒中患者に対する地域連携バスの使用率

	厚23A分母		厚23A分子		厚23A	
	人	人	人	人	%	%
	2017年 年間 合計値	2018年 年間 合計値	2017年 年間 合計値	2018年 年間 合計値	2017年 年間 通算	2018年 年間 通算
勤医協中央病院	83	128	0	0	0.00	0.00
勤医協札幌病院	3	10	0	0	0.00	0.00
苫小牧病院	—	12	—	0	—	0.00
一栗通病院	—	23	—	3	—	13.04
函館桜北病院	—	—	—	—	—	—
釧路協立病院	26	19	0	0	0.00	0.00
健生病院	120	96	0	0	0.00	0.00
あおもり協立病院	210	161	0	0	0.00	0.00
川久保病院	15	32	1	3	6.67	9.38
坂総合病院	178	187	0	0	0.00	0.00
長町病院	—	65	—	10	—	15.38
泉病院	275	255	0	0	0.00	0.00
中通総合病院	276	243	0	0	0.00	0.00
本間病院	—	20	—	0	—	0.00
鶴岡協立病院	—	14	—	0	—	0.00
鶴岡協立リハビリテーション病院	—	—	—	—	—	—
至誠堂総合病院	—	—	—	—	—	—
医療生協わたり病院	32	13	1	1	3.13	7.69
前橋協立病院	—	78	—	0	—	0.00
利根中央病院	52	53	0	2	0.00	3.77
北毛病院	—	—	—	—	—	—
埼玉協同病院	215	222	0	0	0.00	0.00
埼玉西協同病院	4	7	0	0	0.00	0.00
熊谷生協病院	—	6	—	0	—	0.00
秩父生協病院	—	—	—	—	—	—
千葉健生病院	—	—	—	—	—	—
船橋二和病院	69	64	0	0	0.00	0.00
柳原病院	—	—	—	—	—	—
みさと健和病院	94	92	0	0	0.00	0.00
小豆沢病院	21	32	0	1	0.00	3.13
大泉生協病院	25	29	0	0	0.00	0.00
大田病院	118	109	0	0	0.00	0.00
中野共立病院	—	—	—	—	—	—
立川相互病院	131	159	0	1	0.00	0.63
王子生協病院	—	43	—	0	—	0.00
川崎協同病院	48	57	0	4	0.00	7.02
汐田総合病院	234	215	3	18	1.28	8.37
下越病院	72	98	0	0	0.00	0.00
城北病院	68	79	0	0	0.00	0.00
甲府共立病院	66	54	0	0	0.00	0.00
巨摩共立病院	—	12	—	0	—	0.00
石和共立病院	—	—	—	—	—	—
長野中央病院	51	29	0	0	0.00	0.00
健和会病院	93	86	4	0	4.30	0.00
諏訪共立病院	51	49	0	0	0.00	0.00
松本協立病院	38	29	1	1	2.63	3.45
塩尻協立病院	—	—	—	—	—	—
上伊那生協病院	16	17	4	0	25.00	0.00
みどり病院	51	52	0	0	0.00	0.00
三島共立病院	—	—	—	—	—	—
協立総合病院	—	—	—	—	—	—
総合病院南生協病院	—	44	—	0	—	0.00
北病院	10	3	0	0	0.00	0.00
名南病院	—	54	—	0	—	0.00
名南ふれあい病院	—	—	—	—	—	—
千秋病院	—	126	—	8	—	6.35
津生協病院	—	—	—	—	—	—
京都民医連第二中央病院	—	—	—	—	—	—
京都民医連中央病院	102	95	4	4	3.92	4.21
東大阪生協病院	—	38	—	0	—	0.00
西淀病院	—	48	—	0	—	0.00
耳原総合病院	39	40	1	0	2.56	0.00
コープおおさか病院	—	—	—	—	—	—
東神戸病院	—	38	—	3	—	7.89
尼崎医療生協病院	25	32	0	0	0.00	0.00
おかたに病院	67	65	0	0	0.00	0.00
土庫病院	—	—	—	—	—	—
和歌山生協病院	18	26	0	0	0.00	0.00
鳥取生協病院	152	174	1	1	0.66	0.57
総合病院松江生協病院	113	110	1	2	0.88	1.82
出雲市民病院	—	—	—	—	—	—
総合病院水島協同病院	115	107	9	1	7.83	0.93
玉島協同病院	50	33	0	0	0.00	0.00
総合病院岡山協立病院	98	99	4	4	4.08	4.04
福島生協病院	—	2	—	0	—	0.00
広島共立病院	50	54	3	8	6.00	14.81
宇部協立病院	35	33	0	0	0.00	0.00
徳島健生病院	—	—	—	—	—	—
高松平和病院	—	—	—	—	—	—
愛媛生協病院	29	19	0	0	0.00	0.00
高知生協病院	—	—	—	—	—	—
健和会大手町病院	258	299	7	62	2.71	20.74
千鳥橋病院	169	137	0	0	0.00	0.00
たたらリハビリテーション病院	—	—	—	—	—	—
米の山病院	169	199	15	15	8.88	7.54
みさき病院	—	—	—	—	—	—
上戸町病院	28	21	0	0	0.00	0.00
くわみず病院	24	21	0	0	0.00	0.00
大分健生病院	—	—	—	—	—	—
宮崎生協病院	7	6	0	0	0.00	0.00
鹿児島生協病院	48	44	0	0	0.00	0.00
国分生協病院	—	—	—	—	—	—
沖縄協同病院	322	331	58	21	18.01	6.34
中部協同病院	9	11	0	0	0.00	0.00
こよみ生協病院	—	—	—	—	—	—
最大値(外れ値を除く)	234.00	222.00	1.00	2.00	2.71	3.77
75%値	117.25	104.25	1.00	1.00	1.18	1.60
中央値	59.00	50.50	0.00	0.00	0.00	0.00
25%値	28.25	23.75	0.00	0.00	0.00	0.00
最小値(外れ値を除く)	3.00	2.00	0.00	0.00	0.00	0.00

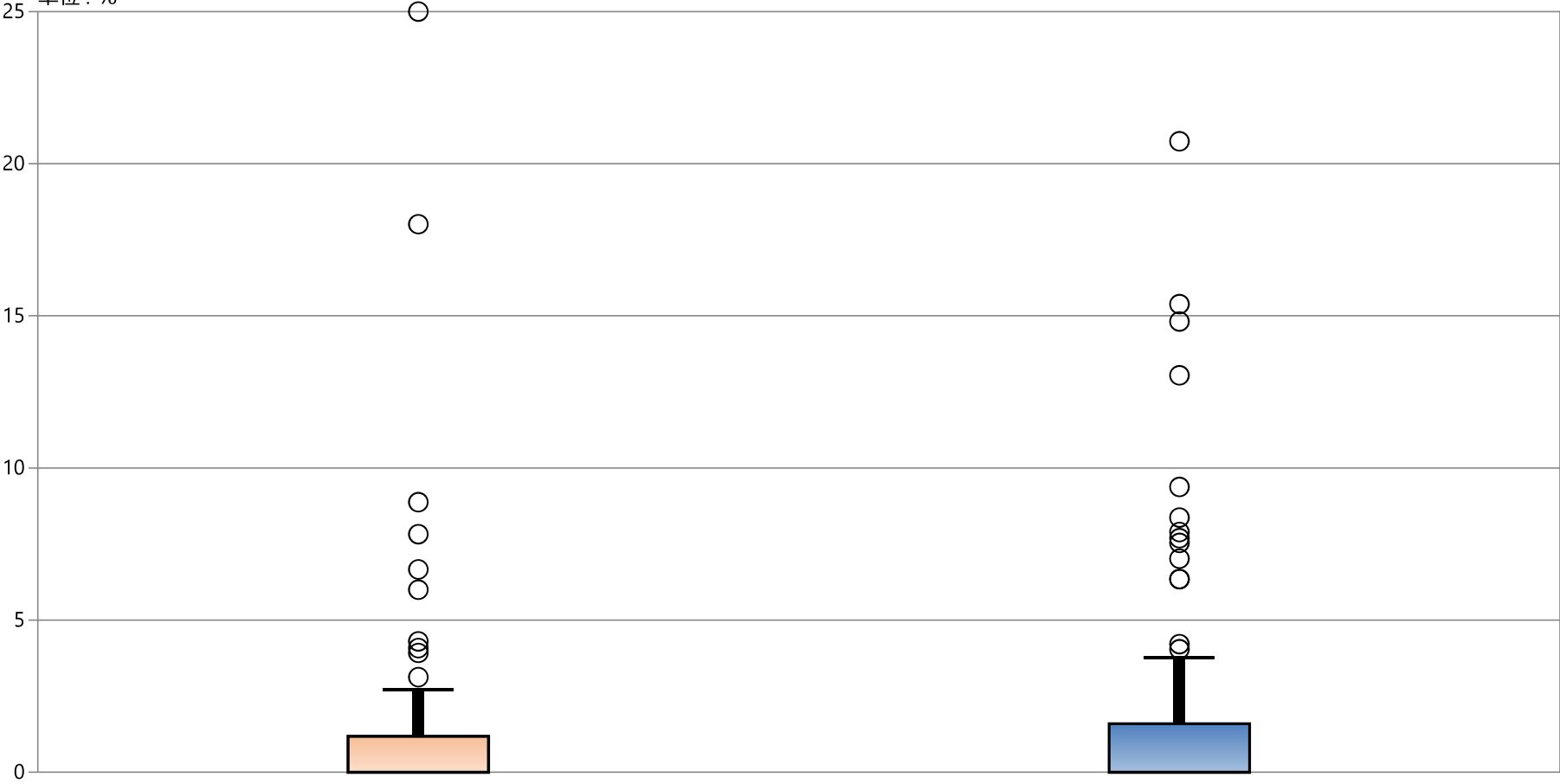
# 厚23A：脳卒中患者に対する地域連携パスの使用率

厚23A分母：脳卒中にて入院した患者数  
 厚23A分子：「地域連携診療計画加算」を算定した患者数  
 単位：％



# 厚23A：脳卒中患者に対する地域連携パスの使用率

厚23A分母：脳卒中で入院した患者数  
厚23A分子：「地域連携診療計画加算」を算定した患者数  
単位：％



\* 外れ値を除く

2017年 年間 通算

2018年 年間 通算

最大値\*

2.71

3.77

75%値

1.18

1.60

中央値

0.00

0.00

25%値

0.00

0.00

最小値\*

0.00

0.00

## 厚23B：大腿骨頸部骨折患者に対する地域連携バスの使用率

厚23B分母：大腿骨頸部骨折で入院し、大腿骨頸部の手術を受けた患者数

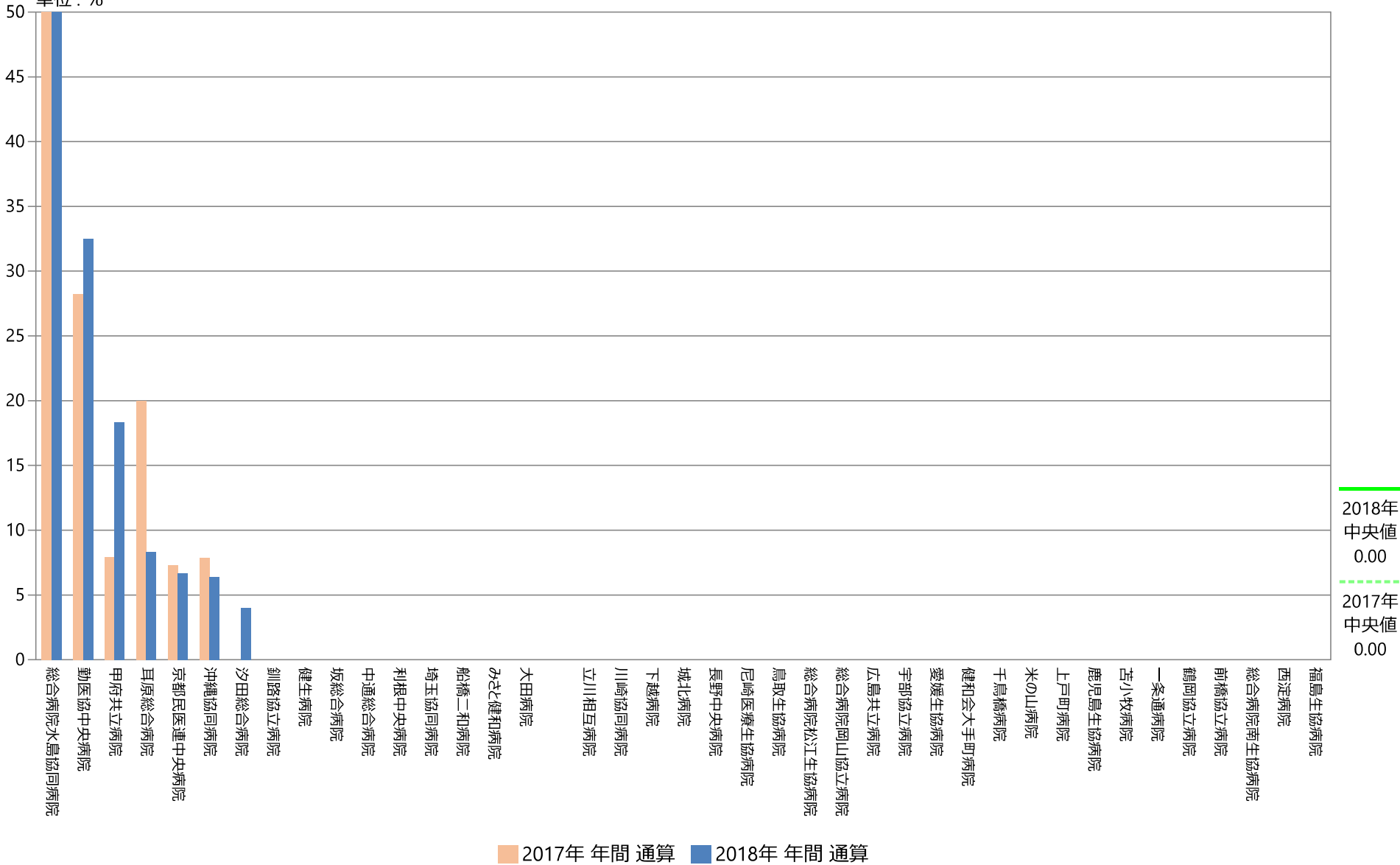
厚23B分子：「地域連携診療計画加算」を算定した患者数

厚23B：大腿骨頸部骨折患者に対する地域連携バスの使用率

	厚23B分母		厚23B分子		厚23B	
	人	人	人	人	%	%
	2017年 年間 合計値	2018年 年間 合計値	2017年 年間 合計値	2018年 年間 合計値	2017年 年間 通算	2018年 年間 通算
動医協中央病院	85	77	24	25	28.24	32.47
動医協札幌病院	0	0	0	0	なし	なし
苫小牧病院	—	5	—	0	—	0.00
一栗通病院	—	12	—	0	—	0.00
函館桜北病院	—	—	—	—	—	—
釧路協立病院	6	7	0	0	0.00	0.00
健生病院	53	42	0	0	0.00	0.00
あおり協立病院	0	0	0	0	なし	なし
川久保病院	0	0	0	0	なし	なし
坂総合病院	9	12	0	0	0.00	0.00
長町病院	—	0	—	0	—	なし
泉病院	0	0	0	0	なし	なし
中通総合病院	45	64	0	0	0.00	0.00
本間病院	—	0	—	0	—	なし
鶴岡協立病院	—	1	—	0	—	0.00
鶴岡協立リハビリテーション病院	—	—	—	—	—	—
至誠堂総合病院	—	—	—	—	—	—
医療生協わたり病院	0	0	0	0	なし	なし
前橋協立病院	—	4	—	0	—	0.00
利根中央病院	56	48	0	0	0.00	0.00
北毛病院	—	—	—	—	—	—
埼玉協同病院	62	48	0	0	0.00	0.00
埼玉西協同病院	0	0	0	0	なし	なし
熊谷生協病院	—	0	—	0	—	なし
秩父生協病院	—	—	—	—	—	—
千葉健生病院	—	—	—	—	—	—
船橋二和病院	23	31	0	0	0.00	0.00
柳原病院	—	—	—	—	—	—
みさと健和病院	40	46	0	0	0.00	0.00
小豆沢病院	0	0	0	0	なし	なし
大泉生協病院	0	0	0	0	なし	なし
大田病院	4	8	0	0	0.00	0.00
中野共立病院	—	—	—	—	—	—
立川相互病院	39	59	0	0	0.00	0.00
王子生協病院	—	0	—	0	—	なし
川崎協同病院	12	9	0	0	0.00	0.00
汐田総合病院	25	25	0	1	0.00	4.00
下越病院	9	11	0	0	0.00	0.00
城北病院	24	20	0	0	0.00	0.00
甲府共立病院	76	60	6	11	7.89	18.33
巨摩共立病院	—	0	—	0	—	なし
石和共立病院	—	—	—	—	—	—
長野中央病院	60	49	0	0	0.00	0.00
健和会病院	0	0	0	0	なし	なし
諏訪共立病院	0	0	0	0	なし	なし
松本協立病院	0	0	0	0	なし	なし
塩尻協立病院	—	—	—	—	—	—
上伊那生協病院	0	0	0	0	なし	なし
みどり病院	0	0	0	0	なし	なし
三島共立病院	—	—	—	—	—	—
協立総合病院	—	—	—	—	—	—
総合病院南生協病院	—	31	—	0	—	0.00
北病院	0	0	0	0	なし	なし
名南病院	—	0	—	0	—	なし
名南ふれあい病院	—	—	—	—	—	—
千秋病院	—	0	—	0	—	なし
津生協病院	—	—	—	—	—	—
京都民医連第二中央病院	—	—	—	—	—	—
京都民医連中央病院	55	60	4	4	7.27	6.67
東大阪生協病院	—	0	—	0	—	なし
西淀病院	—	11	—	0	—	0.00
耳原総合病院	25	48	5	4	20.00	8.33
コープおおさか病院	—	—	—	—	—	—
東神戸病院	—	0	—	0	—	なし
尼崎医療生協病院	18	8	0	0	0.00	0.00
おかたに病院	0	0	0	0	なし	なし
土庫病院	—	—	—	—	—	—
和歌山生協病院	0	0	0	0	なし	なし
鳥取生協病院	11	12	0	0	0.00	0.00
総合病院松江生協病院	15	20	0	0	0.00	0.00
出雲市民病院	—	—	—	—	—	—
総合病院水島協同病院	2	2	1	1	50.00	50.00
玉島協同病院	0	0	0	0	なし	なし
総合病院岡山協立病院	26	30	0	0	0.00	0.00
福島生協病院	—	14	—	0	—	0.00
広島共立病院	43	26	0	0	0.00	0.00
宇部協立病院	27	16	0	0	0.00	0.00
徳島健生病院	—	—	—	—	—	—
高松平和病院	—	—	—	—	—	—
愛媛生協病院	42	47	0	0	0.00	0.00
高知生協病院	—	—	—	—	—	—
健和会大手町病院	68	73	0	0	0.00	0.00
千鳥橋病院	18	20	0	0	0.00	0.00
たたらリハビリテーション病院	—	—	—	—	—	—
米の山病院	18	16	0	0	0.00	0.00
みさき病院	—	—	—	—	—	—
上戸町病院	12	9	0	0	0.00	0.00
くわみず病院	0	0	0	0	なし	なし
大分健生病院	—	—	—	—	—	—
宮崎生協病院	0	0	0	0	なし	なし
鹿児島生協病院	48	60	0	0	0.00	0.00
国分生協病院	—	—	—	—	—	—
沖縄協同病院	89	63	7	4	7.87	6.35
中部協同病院	0	0	0	0	なし	なし
こよみ生協病院	—	—	—	—	—	—
最大値(外れ値を除く)	89.00	73.00	0.00	0.00	0.00	0.00
75%値	39.75	30.75	0.00	0.00	0.00	0.00
中央値	12.00	8.00	0.00	0.00	0.00	0.00
25%値	0.00	0.00	0.00	0.00	0.00	0.00
最小値(外れ値を除く)	0.00	0.00	0.00	0.00	0.00	0.00

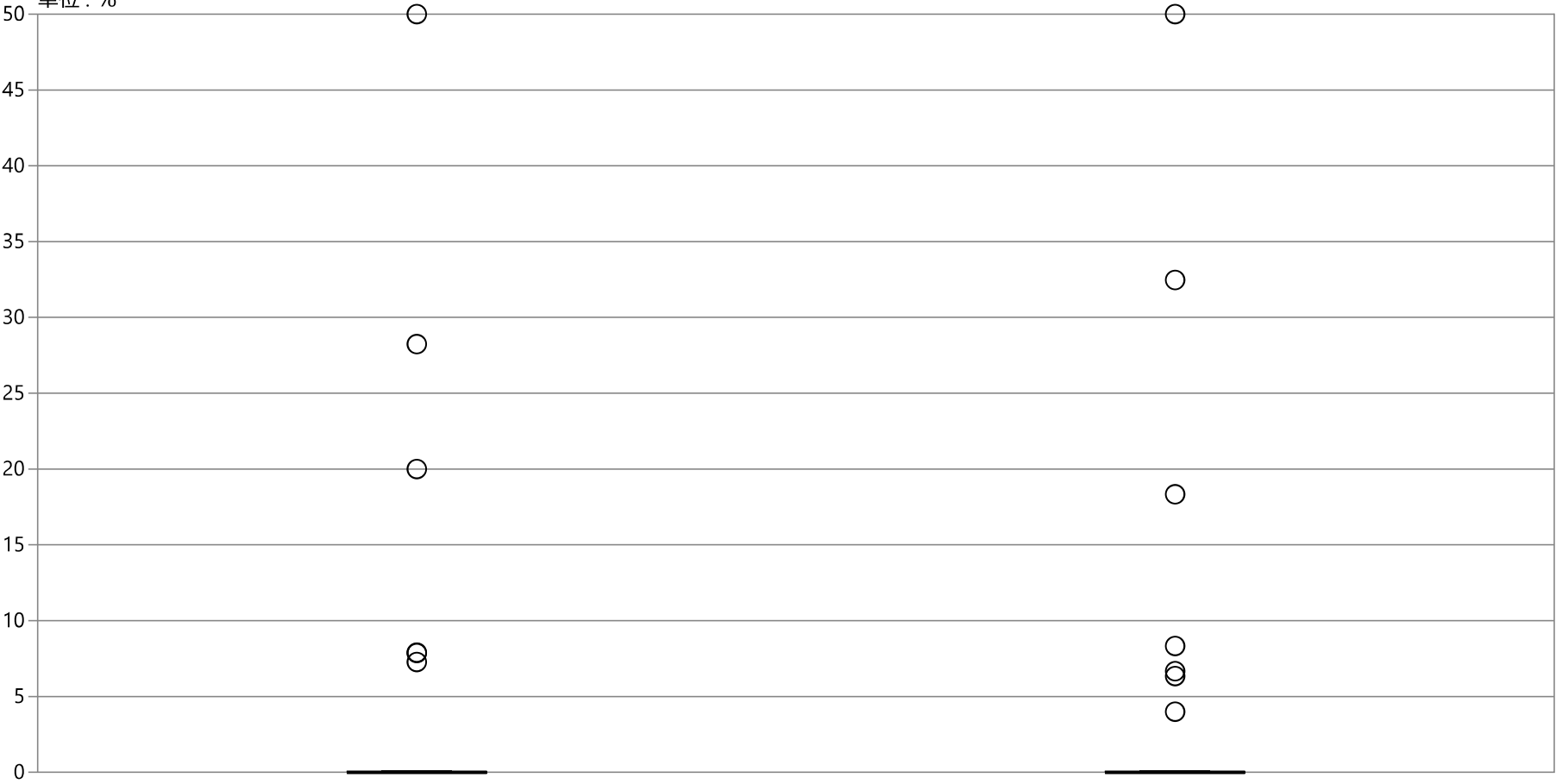
# 厚23B：大腿骨頸部骨折患者に対する地域連携パスの使用率

厚23B分母：大腿骨頸部骨折で入院し、大腿骨頸部の手術を受けた患者数  
厚23B分子：「地域連携診療計画加算」を算定した患者数  
単位：％



# 厚23B：大腿骨頸部骨折患者に対する地域連携パスの使用率

厚23B分母：大腿骨頸部骨折で入院し、大腿骨頸部の手術を受けた患者数  
厚23B分子：「地域連携診療計画加算」を算定した患者数  
単位：％



* 外れ値を除く	2017年 年間 通算	2018年 年間 通算
最大値*	0.00	0.00
75%値	0.00	0.00
中央値	0.00	0.00
25%値	0.00	0.00
最小値*	0.00	0.00