

## 指標の意義

DPCの各入院期間は、全DPC病院のデータをもとに決定されており、ここで設定されている期間が、現在のDPC病院の標準と言うこととなります。II期間は全国の平均在院日数。III期間は、平均在院日数+2SD(30日単位で切り上げ)で設定されており、DPC病院の目指すべき指標となります。

## 指標の定義・算出方法

- ・必要データセット：DPC様式1
- ・分子：入院期間II以内の退院数
- ・分母：退院症例数（DPC分析対象）
- ・分子÷分母（単位：パーセント）

## 分母の定義

- I. 解析期間に退院した症例を対象とする
- II. このうち、分科会の分析対象データを参考に、以下の基準で除外を行う
  - ①在院日数1日以下（外泊日数含む）②外泊>=在院日数③年齢0歳未満120歳超④一般病棟以外の病棟との移動あり（DPC対象病棟となる入院料を算定していないもの）⑤24時間以内の死亡⑥移植手術あり⑦DPC該当せず⑧治験の実施
  - ⑨生後7日以内の死亡

## 分子の定義

- I. 分母のうち、入院期間II以内の退院数

## 測定上の限界・解釈上の注意

- ・症例の限定は分科会定義に準じるが、完全に一致はしない。
- ・マネジメントの指標値であって、計測値の解釈は個別に必要。
- ・DPC対象の精神病棟への入院も除外している。

## 考察

## A) DPC病院の在院日数(全国平均在院日数以内の割合)

最小値 46.88 25%値 55.22 中央値 61.08 75%値 64.81 最大値 72.81  
回答病院 33

ほとんどの施設が±3%以内の変動に留まっており、変動の幅の大きな施設は退院数の少ないところですが。疾患構成、後方連携など、改善には複雑な要因が関係しており、特に高値になれば改善は難しくなる指標です。60%を境に2分されるように見えますが、DPC期間マネジメントの

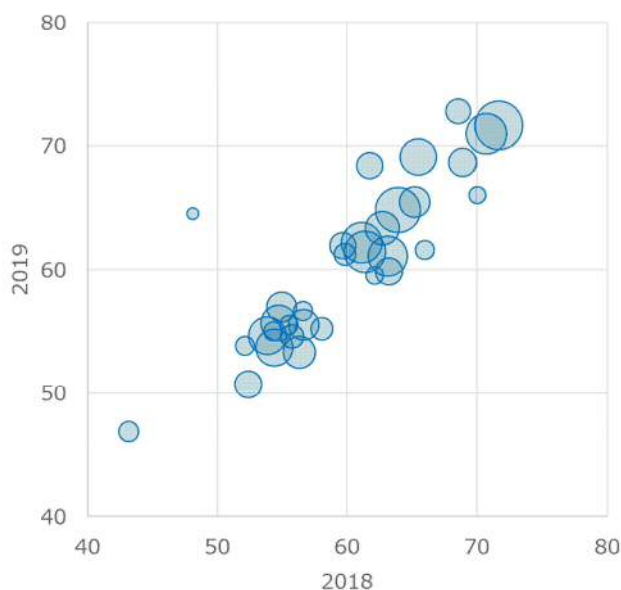
## B) DPC病院の在院日数(外れ値の割合)

最小値 0.69 25%値 1.65 中央値 2.24 75%値 2.94 最大値 4.13  
回答病院 33

外れ値に関しては2018年改定より定義が変更されており、その意味付けが困難になっています。指標の収集は中止いたします。

指標2A

2018/2019(退院数)



2A : 在院日数 : DPC II 期間患者割合 (全国平均在院日数以内の割合)

指標2A分母 : 当該月にDPC適応で、退院した患者数

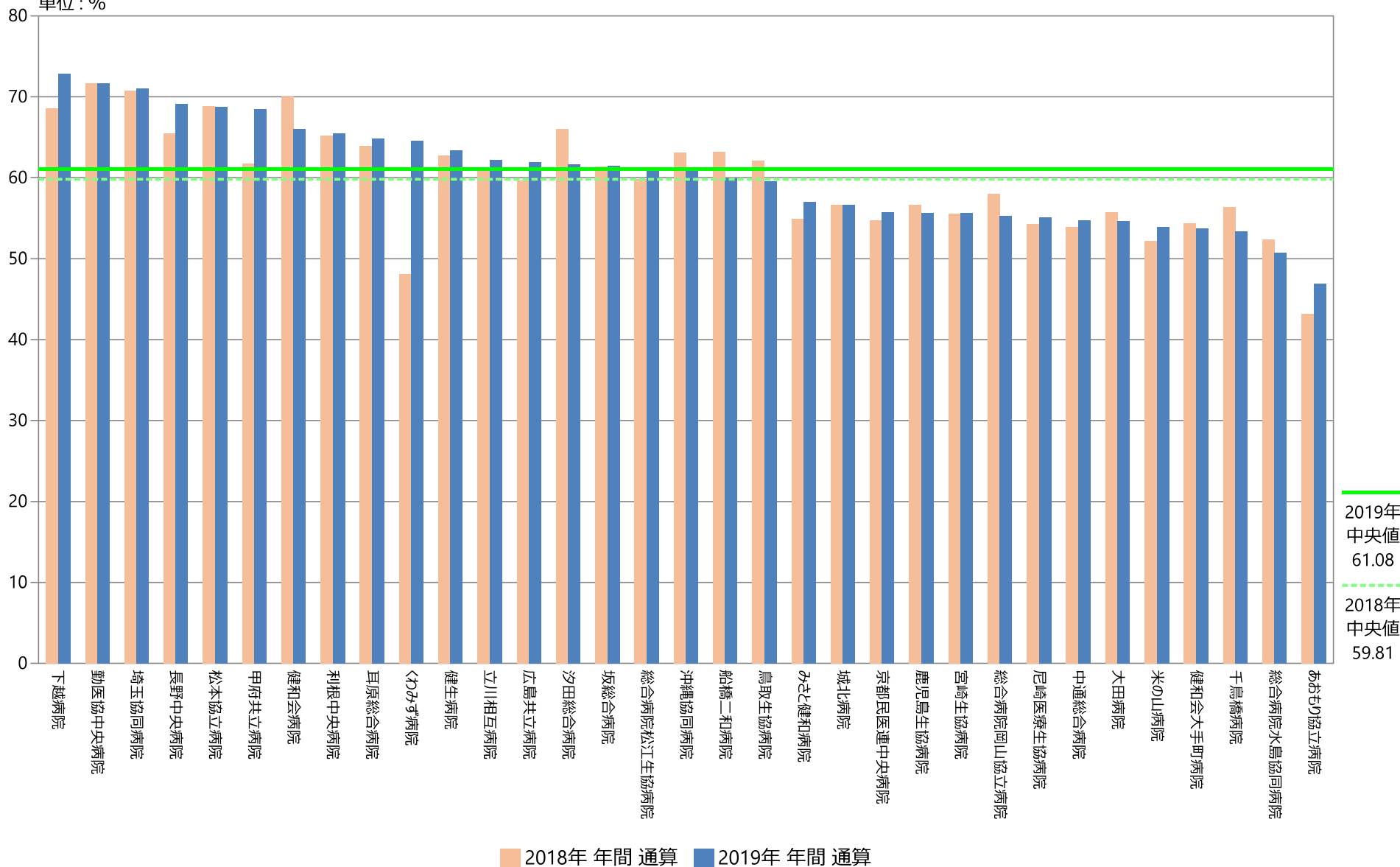
指標2A分子 : 当該月にDPC II 期間内で退院した患者数

指標2A : 在院日数 : DPC II 期間患者割合 (全国平均在院日数以内の割合)

	指標2A分母		指標2A分子		指標2A	
	2018年 年間 合計値	2019年 年間 合計値	2018年 年間 合計値	2019年 年間 合計値	2018年 年間 通算	2019年 年間 通算
勤医協中央病院	9980	9991	7150	7159	71.64	71.65
勤医協札幌病院	0	0	0	0	なし	なし
西小牧病院	0	0	0	0	なし	なし
一栗通病院	0	0	0	0	なし	なし
函館桜北病院	—	—	—	—	—	—
釧路協立病院	0	0	0	0	なし	なし
健生病院	4827	5016	3026	3177	62.69	63.34
あおもり協立病院	1845	1858	796	871	43.14	46.88
川久保病院	0	0	0	0	なし	なし
坂総合病院	7173	7440	4402	4570	61.37	61.42
長町病院	0	0	0	0	なし	なし
泉病院	0	0	0	0	なし	なし
中通総合病院	6350	6307	3419	3448	53.84	54.67
本間病院	0	0	0	0	なし	なし
鶴岡協立病院	0	0	0	0	なし	なし
鶴岡協立リハビリテーション病院	—	—	—	—	—	—
至誠堂総合病院	NA	NA	NA	NA	NA	NA
医療生協わたり病院	0	0	0	0	なし	なし
前橋協立病院	0	0	0	0	なし	なし
利根中央病院	3912	4199	2550	2749	65.18	65.47
北毛病院	NA	NA	NA	NA	NA	NA
埼玉協同病院	6987	7157	4941	5080	70.72	70.98
埼玉西協同病院	0	0	0	0	なし	なし
熊谷生協病院	0	0	0	0	なし	なし
秩父生協病院	NA	NA	NA	NA	NA	NA
千栗健生病院	NA	NA	NA	NA	NA	NA
船橋二和病院	2962	3279	1872	1963	63.20	59.87
柳原病院	—	—	—	—	—	—
みさと健和病院	3972	3951	2181	2251	54.91	56.97
小豆沢病院	0	0	0	0	なし	なし
大泉生協病院	0	0	0	0	なし	なし
大田病院	2403	2451	1339	1338	55.72	54.59
中野共立病院	NA	NA	NA	NA	NA	NA
立川相互病院	7116	7332	4347	4558	61.09	62.17
王子生協病院	0	0	0	0	なし	なし
川崎協同病院	0	0	0	0	なし	なし
汐田総合病院	1848	1737	1219	1070	65.96	61.60
下越病院	2714	2854	1860	2078	68.53	72.81
富山協立病院	NA	NA	NA	NA	NA	NA
城北病院	1808	1677	1023	950	56.58	56.65
甲府共立病院	3657	3017	2257	2064	61.72	68.41
巨摩共立病院	0	0	0	0	なし	なし
石和共立病院	NA	NA	NA	NA	NA	NA
長野中央病院	5937	5819	3886	4021	65.45	69.10
健和会病院	1230	1257	861	830	70.00	66.03
諏訪共立病院	0	0	0	0	なし	なし
松本協立病院	3282	3454	2260	2372	68.86	68.67
瑞虎協立病院	NA	NA	NA	NA	NA	NA
上伊那生協病院	0	0	0	0	なし	なし
みどり病院	0	0	0	0	なし	なし
三島共立病院	NA	NA	NA	NA	NA	NA
協立総合病院	—	—	—	—	—	—
北病院	0	0	0	0	なし	なし
名南病院	0	0	0	0	なし	なし
名南ふれあい病院	—	—	—	—	—	—
千秋病院	0	0	0	0	なし	なし
津生協病院	NA	NA	NA	NA	NA	NA
京都民医連あすかい病院	NA	NA	NA	NA	NA	NA
京都民医連中央病院	5459	5676	2986	3162	54.70	55.71
東大阪生協病院	0	0	0	0	なし	なし
西淀病院	0	0	0	0	なし	なし
耳原総合病院	9057	8824	5785	5719	63.87	64.81
コープおおさか病院	NA	NA	NA	NA	NA	NA
東神戸病院	0	0	0	0	なし	なし
厄崎医療生協病院	1715	1619	931	891	54.29	55.03
おかたに病院	0	0	0	0	なし	なし
土庫病院	NA	NA	NA	NA	NA	NA
和歌山生協病院	0	0	0	0	なし	なし
鳥取生協病院	1422	1468	883	874	62.10	59.54
総合病院松江生協病院	2192	2276	1311	1394	59.81	61.25
出雲市民病院	NA	NA	NA	NA	NA	NA
総合病院水島協同病院	3320	3195	1739	1620	52.38	50.70
玉島協同病院	0	0	0	0	なし	なし
総合病院岡山協立病院	2473	2327	1435	1285	58.03	55.22
福島生協病院	0	0	0	0	なし	なし
広島共立病院	3012	3110	1796	1926	59.63	61.93
宇部協立病院	0	0	0	0	なし	なし
徳島健生病院	—	—	—	—	—	—
高松平和病院	NA	NA	NA	NA	NA	NA
愛媛生協病院	0	0	0	0	なし	なし
高知生協病院	NA	NA	NA	NA	NA	NA
健和会大手町病院	5913	5964	3215	3204	54.37	53.72
千鳥橋病院	4659	4558	2623	2431	56.30	53.33
たたらリハビリテーション病院	—	—	—	—	—	—
米の山病院	1807	1708	942	920	52.13	53.86
みさき病院	—	—	—	—	—	—
上戸町病院	0	0	0	0	なし	なし
くわみず病院	759	699	365	451	48.09	64.52
大分健生病院	NA	NA	NA	NA	NA	NA
宮崎生協病院	1604	1634	890	908	55.49	55.57
鹿児島生協病院	4489	4198	2543	2333	56.65	55.57
国分生協病院	—	—	—	—	—	—
沖縄協同病院	6917	6865	4365	4193	63.11	61.08
中部協同病院	0	0	0	0	なし	なし
とよみ生協病院	NA	NA	NA	NA	NA	NA
最大値(外れ値を除く)	7173.00	7440.00	4402.00	5080.00	71.64	72.81
75%値	3291.50	3216.00	1949.25	2067.50	63.87	64.81
中央値	0.00	0.00	0.00	0.00	59.81	61.08
25%値	0.00	0.00	0.00	0.00	54.91	55.22
最小値(外れ値を除く)	0.00	0.00	0.00	0.00	43.14	46.88

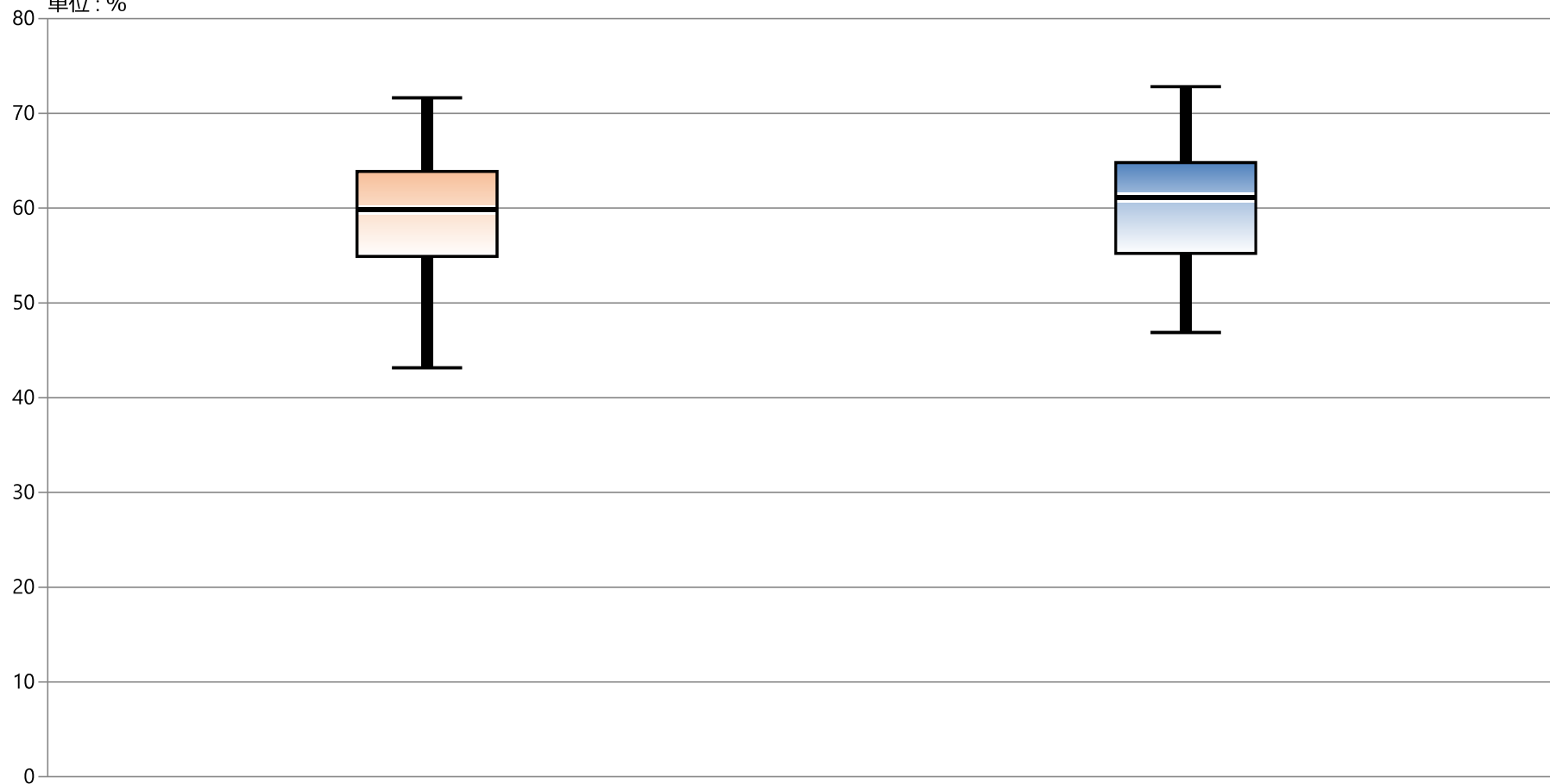
# 指標2A：在院日数：DPC II 期間患者割合（全国平均在院日数以内の場合）

指標2A分母：当該月にDPC適応で、退院した患者数  
 指標2A分子：当該月にDPC II 期間内で退院した患者数  
 単位：%



## 指標2A：在院日数：DPCⅡ期間患者割合（全国平均在院日数以内）の割合

指標2A分母：当該月にDPC適応で、退院した患者数  
 指標2A分子：当該月にDPCⅡ期間内で退院した患者数  
 単位：%



* 外れ値を除く	2018年 年間 通算	2019年 年間 通算
最大値*	71.64	72.81
75%値	63.87	64.81
中央値	59.81	61.08
25%値	54.91	55.22
最小値*	43.14	46.88

2B: 在院日数: DPCⅢ期間超患者割合 (外れ値の割合)

指標2B分母: 当該月にDPC適応で、退院した患者数

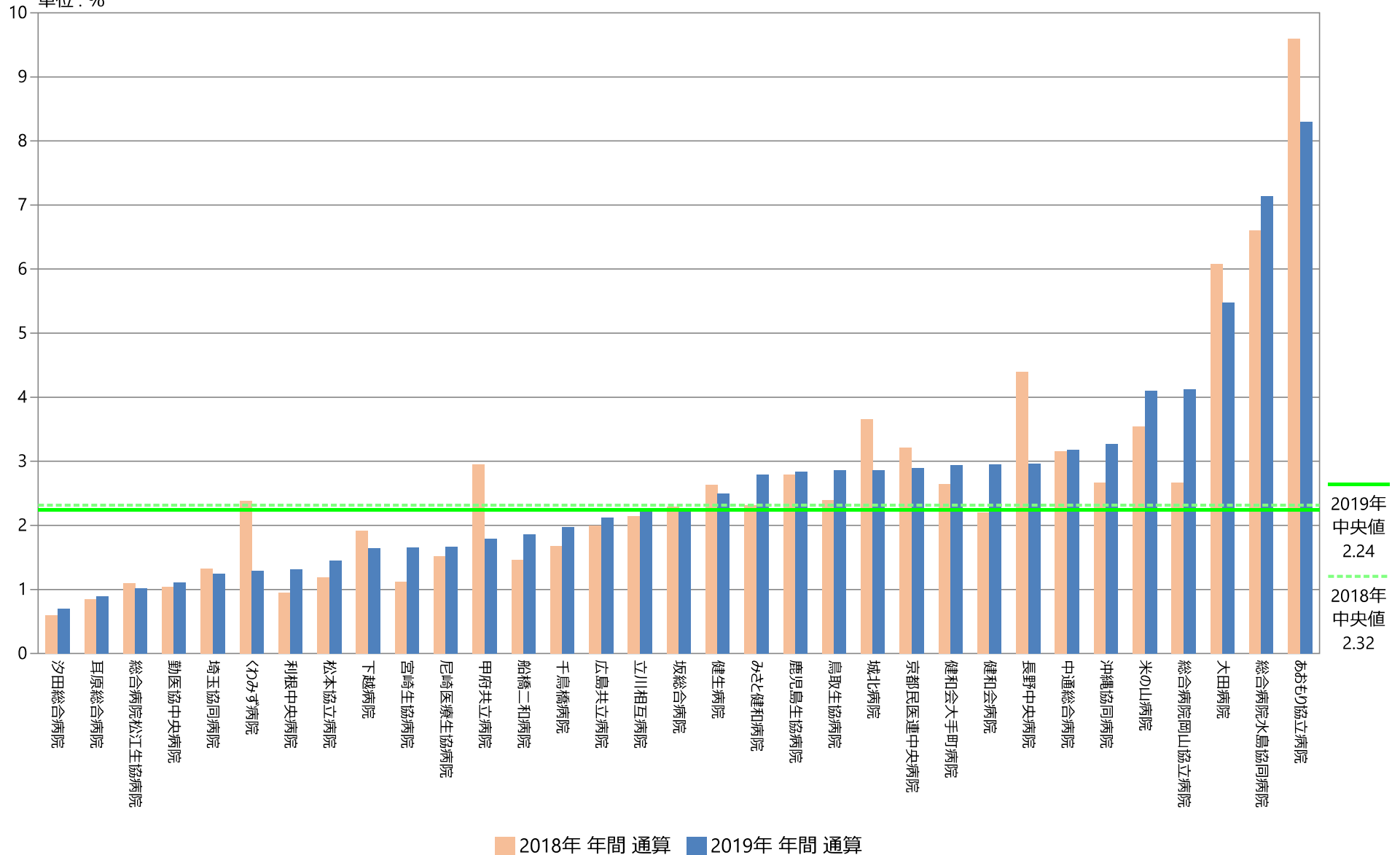
指標2B分子: 当該月にDPCⅢ期間を超えて退院した患者数

指標2B: 在院日数: DPCⅢ期間超患者割合 (外れ値の割合)

	指標2B分母		指標2B分子		指標2B	
	件	件	件	件	%	
	2018年 年間 合計値	2019年 年間 合計値	2018年 年間 合計値	2019年 年間 合計値	2018年 年間 通算	2019年 年間 通算
勤医協中央病院	9980	9991	104	110	1.04	1.10
勤医協札幌病院	0	0	0	0	なし	なし
苫小牧病院	0	0	0	0	なし	なし
一栗通病院	0	0	0	0	なし	なし
函館桜北病院	—	—	—	—	—	—
釧路協立病院	0	0	0	0	なし	なし
健生病院	4827	5016	127	125	2.63	2.49
あおもり協立病院	1845	1858	177	154	9.59	8.29
川久保病院	0	0	0	0	なし	なし
坂総合病院	7173	7440	164	167	2.29	2.24
長町病院	0	0	0	0	なし	なし
泉病院	0	0	0	0	なし	なし
中通総合病院	6350	6307	200	200	3.15	3.17
本間病院	0	0	0	0	なし	なし
鶴岡協立病院	0	0	0	0	なし	なし
鶴岡協立リハビリテーション病院	—	—	—	—	—	—
至誠堂総合病院	NA	NA	NA	NA	NA	NA
医療生協わたり病院	0	0	0	0	なし	なし
前橋協立病院	0	0	0	0	なし	なし
利根中央病院	3912	4199	37	55	0.95	1.31
北毛病院	NA	NA	NA	NA	NA	NA
埼玉協同病院	6987	7157	92	89	1.32	1.24
埼玉西協同病院	0	0	0	0	なし	なし
熊谷生協病院	0	0	0	0	なし	なし
秩父生協病院	NA	NA	NA	NA	NA	NA
千栗健生病院	NA	NA	NA	NA	NA	NA
船橋二和病院	2962	3279	43	61	1.45	1.86
柳原病院	—	—	—	—	—	—
みさと健和病院	3972	3951	92	110	2.32	2.78
小豆沢病院	0	0	0	0	なし	なし
大泉生協病院	0	0	0	0	なし	なし
大田病院	2403	2451	146	134	6.08	5.47
中野共立病院	NA	NA	NA	NA	NA	NA
立川相互病院	7116	7332	152	162	2.14	2.21
王子生協病院	0	0	0	0	なし	なし
川崎協同病院	0	0	0	0	なし	なし
汐田総合病院	1848	1737	11	12	0.60	0.69
下越病院	2714	2854	52	47	1.92	1.65
富山協立病院	NA	NA	NA	NA	NA	NA
城北病院	1808	1677	66	48	3.65	2.86
甲府共立病院	3657	3017	108	54	2.95	1.79
巨摩共立病院	0	0	0	0	なし	なし
石和共立病院	NA	NA	NA	NA	NA	NA
長野中央病院	5937	5819	261	172	4.40	2.96
健和会病院	1230	1257	27	37	2.20	2.94
諏訪共立病院	0	0	0	0	なし	なし
松本協立病院	3282	3454	39	50	1.19	1.45
瑞虎協立病院	NA	NA	NA	NA	NA	NA
上伊那生協病院	0	0	0	0	なし	なし
みどり病院	0	0	0	0	なし	なし
三島共立病院	NA	NA	NA	NA	NA	NA
協立総合病院	—	—	—	—	—	—
北病院	0	0	0	0	なし	なし
名南病院	0	0	0	0	なし	なし
名南ふれあい病院	—	—	—	—	—	—
千秋病院	0	0	0	0	なし	なし
津生協病院	NA	NA	NA	NA	NA	NA
京都市民医連あすかい病院	NA	NA	NA	NA	NA	NA
京都市民医連中央病院	5459	5676	175	164	3.21	2.89
東大阪生協病院	0	0	0	0	なし	なし
西淀病院	0	0	0	0	なし	なし
耳原総合病院	9057	8824	76	78	0.84	0.88
コープおおさか病院	NA	NA	NA	NA	NA	NA
東神戸病院	0	0	0	0	なし	なし
尼崎医療生協病院	1715	1619	26	27	1.52	1.67
おかにん病院	0	0	0	0	なし	なし
土庫病院	NA	NA	NA	NA	NA	NA
和歌山生協病院	0	0	0	0	なし	なし
鳥取生協病院	1422	1468	34	42	2.39	2.86
総合病院松江生協病院	2192	2276	24	23	1.09	1.01
出雲市民病院	NA	NA	NA	NA	NA	NA
総合病院水島協同病院	3320	3195	219	228	6.60	7.14
玉島協同病院	0	0	0	0	なし	なし
総合病院岡山協立病院	2473	2327	66	96	2.67	4.13
福島生協病院	0	0	0	0	なし	なし
広島共立病院	3012	3110	60	66	1.99	2.12
宇部協立病院	0	0	0	0	なし	なし
徳島健生病院	—	—	—	—	—	—
高松平和病院	NA	NA	NA	NA	NA	NA
愛媛生協病院	0	0	0	0	なし	なし
高知生協病院	NA	NA	NA	NA	NA	NA
健和会大手町病院	5913	5964	156	175	2.64	2.93
千鳥橋病院	4659	4558	78	90	1.67	1.97
たたらリハビリテーション病院	—	—	—	—	—	—
米の山病院	1807	1708	64	70	3.54	4.10
みさき病院	—	—	—	—	—	—
上戸町病院	0	0	0	0	なし	なし
くわみず病院	759	699	18	9	2.37	1.29
大分健生病院	NA	NA	NA	NA	NA	NA
宮崎生協病院	1604	1634	18	27	1.12	1.65
鹿児島生協病院	4489	4198	125	119	2.78	2.83
国分生協病院	—	—	—	—	—	—
沖縄協同病院	6917	6865	184	224	2.66	3.26
中部協同病院	0	0	0	0	なし	なし
とよみ生協病院	NA	NA	NA	NA	NA	NA
最大値(外れ値を除く)	7173.00	7440.00	184.00	200.00	4.40	4.13
75%値	3291.50	3216.00	76.50	80.75	2.95	2.94
中央値	0.00	0.00	0.00	0.00	2.32	2.24
25%値	0.00	0.00	0.00	0.00	1.45	1.65
最小値(外れ値を除く)	0.00	0.00	0.00	0.00	0.60	0.69

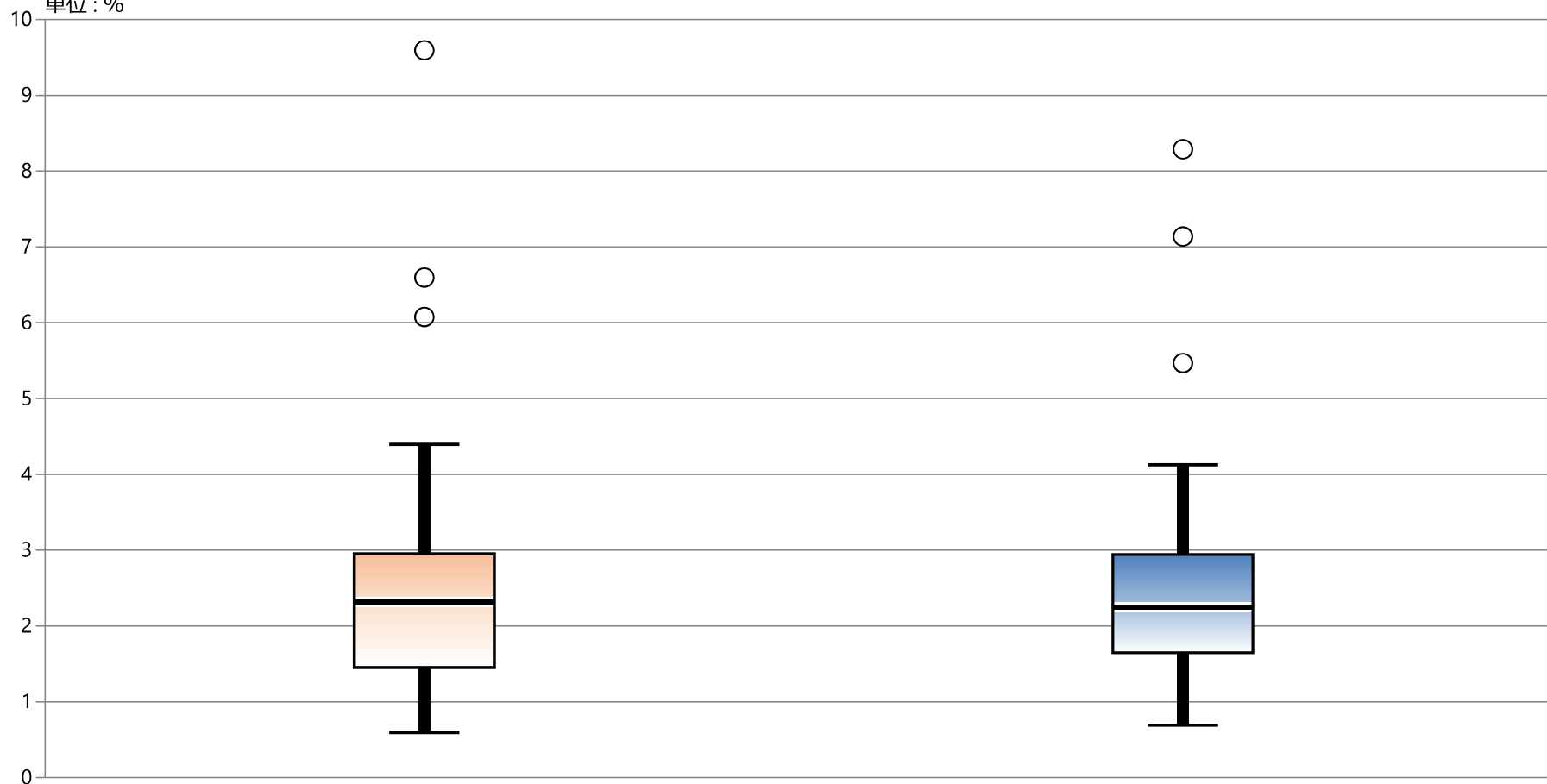
## 指標2B：在院日数：DPCⅢ期間超患者割合（外れ値の割合）

指標2B分母：当該月にDPC適応で、退院した患者数  
 指標2B分子：当該月にDPCⅢ期間を超えて退院した患者数  
 単位：%



## 指標2B：在院日数：DPCⅢ期間超患者割合（外れ値の割合）

指標2B分母：当該月にDPC適応で、退院した患者数  
 指標2B分子：当該月にDPCⅢ期間を超えて退院した患者数  
 単位：%



* 外れ値を除く	2018年 年間 通算	2019年 年間 通算
最大値*	4.40	4.13
75%値	2.95	2.94
中央値	2.32	2.24
25%値	1.45	1.65
最小値*	0.60	0.69