

指標の意義

- ・血流感染は重篤な転帰となることが多いことから、マキシマムプリコーションが一般的には推奨されている。感染予防策・手技の徹底だけでなく、栄養状態の改善、栄養摂取方法の選択、他感染症の治療の適切性、コンタミネーションの鑑別・防止含めて総合的な質が求められる。留置日数が長くなればリスクも高い。発生率（対1000人日）で表す。
- ・院内感染対策の充実度、特に刺入部のケアや一般的な清潔操作の遵守を反映。ただし、感染症サーベイランスが未整備であると実際より低く表示されることに注意。

指標の計算式、分母・分子の解釈

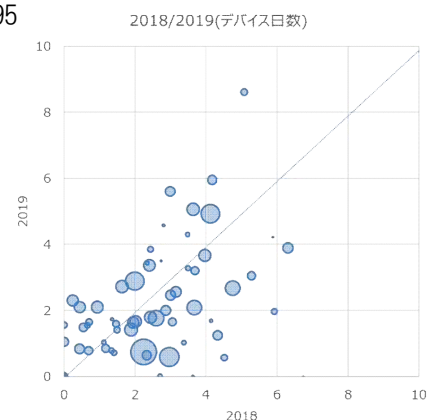
期間	各指標の計算式と分母・分子の項目名	分母・分子の解釈
分子	当月の中心静脈カテーテル関連感染患者数	<p>＜中心静脈カテーテル感染診断基準＞</p> <p>1) 1 回以上の血液培養で病原体が検出され、かつ検出された病原体はカテーテル以外の感染巣と関連がない。</p> <p>2) 38℃以上の発熱、悪寒、血圧低下のいずれかを認め、かつ、皮膚の汚染菌が異なる機会に採取された 2 回以上の血液培養から検出される。</p> <p>注 1) 1 回以上の血液培養＝1 セットの血液培養ではない。1 回の採取機会に検出菌がカテーテル感染の起因菌であると判断できる場合は、少なくとも「真の菌血症」であると判断されていることが条件である。</p> <p>注 2) 皮膚の汚染菌（コアグラエゼ陰性ブドウ球菌、バチルス属、プロピオン酸菌属、マイクロコッカス属等）であり、カテーテル感染の起因菌ではないと判断されても異なる機会に複数回検出された場合は起因菌の場合があると考え。また、これらが複数セット検出される場合は真の菌血症であると考え。</p> <p>注 3) カテーテル先端の培養に関しては、定量培養が必要であり、検査の難易度から診断基準からは除外する。</p> <p>注 4) カテーテルから採取した血液培養は、1 セットは通常の血液培養と同様とみなす。</p>
分母	当月患者の中心静脈カテーテル留置のべ日数	
収集期間	1 ヶ月毎	
調整方法		

考察

最小値 0.00 25%値 0.98 中央値 1.78 75%値 3.38 最大値 5.95

回答病院 70

中央値は2.43→1.78と改善しています。施設間のばらつきが大きいですが、図からも改善が見られていると思われます。



改善・運用事例など

感染対策委員会・看護部感染対策チーム会議にて報告している。疑わしい事例は、ICT回診時に医師と検討している。（京都民医連あすかい病院）

当院はほとんどPICCで対応している。（健和会病院）

13：中心静脈カテーテル関連血流感染発生率

指標13分母：当月患者の中心静脈カテーテル留置のべ日数

指標13分子：当月の中心静脈カテーテル関連感染患者数

指標13：中心静脈カテーテル関連血流感染発生率

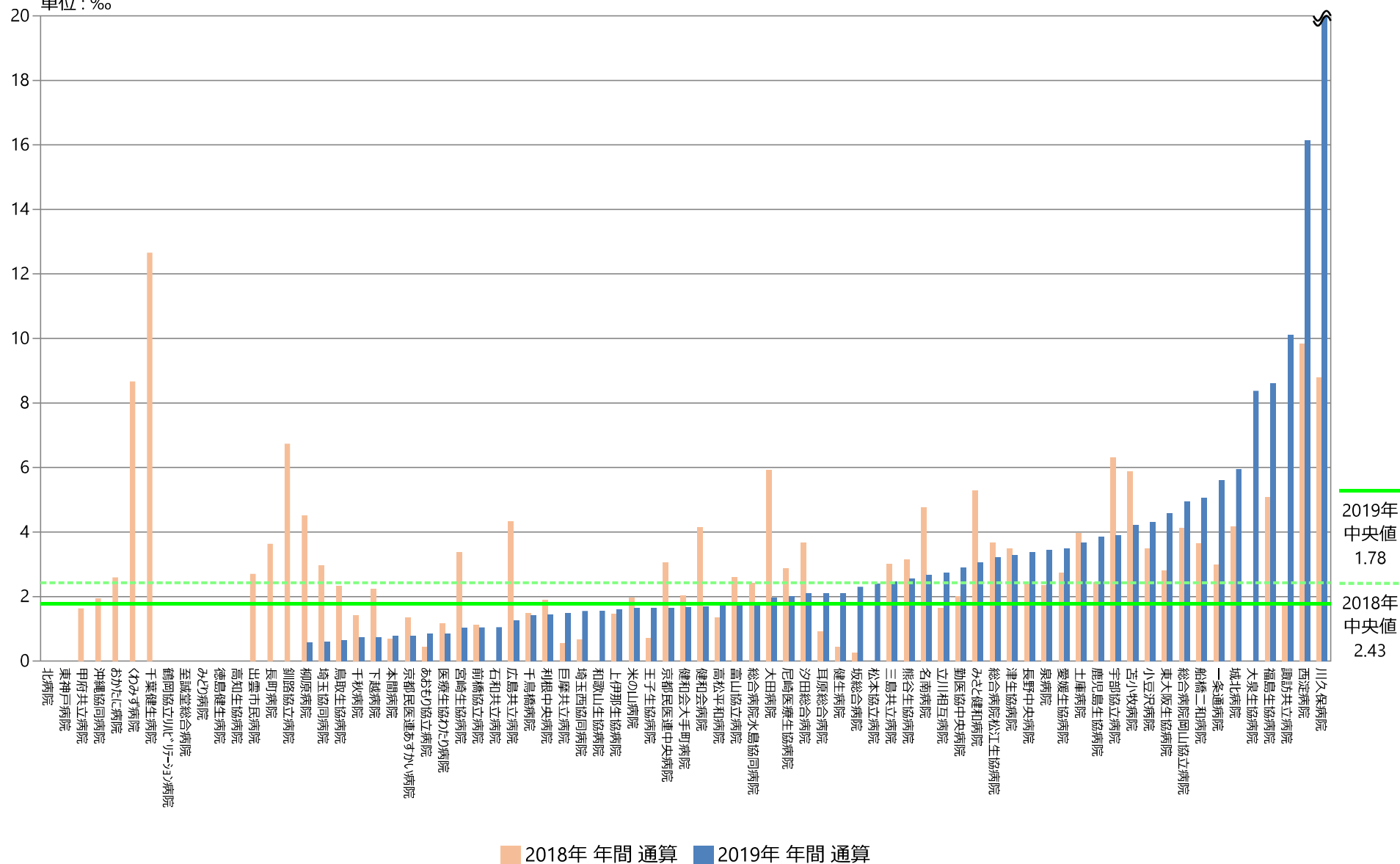
	指標13分母		指標13分子		指標13	
	日		人		‰	
	2018年 年間 平均値	2019年 年間 平均値	2018年 年間 平均値	2019年 年間 平均値	2018年 年間 通算	2019年 年間 通算
勤医協中央病院	794.42	893.33	1.58	2.58	1.99	2.89
勤医協札幌病院	—	—	—	—	—	—
苫小牧病院	24.36	79.00	0.17	0.33	5.88	4.22
一栗通病院	223.00	282.50	0.67	1.58	2.99	5.60
函館桜北病院	—	—	—	—	—	—
釧路協立病院	24.75	6.67	0.17	0.00	6.73	0.00
健生病院	376.42	389.00	0.17	0.82	0.44	2.10
あおり協立病院	189.58	298.92	0.08	0.25	0.44	0.84
川久保病院	9.50	22.08	0.08	0.58	8.77	26.42
坂総合病院	342.25	362.58	0.08	0.83	0.24	2.30
長町病院	45.92	40.17	0.17	0.00	3.63	0.00
泉病院	106.75	72.75	0.25	0.25	2.34	3.44
中通総合病院	—	—	—	—	—	—
本間病院	241.08	214.25	0.17	0.17	0.69	0.78
鶴岡協立病院	—	—	—	—	—	—
鶴岡協立リハ"リ"ーション病院	14.80	10.75	0.00	0.00	0.00	0.00
至誠堂総合病院	319.92	193.73	0.00	0.00	0.00	0.00
医療生協わたり病院	213.50	196.75	0.25	0.17	1.17	0.85
前橋協立病院	447.25	320.33	0.50	0.33	1.12	1.04
利根中央病院	484.00	468.08	0.92	0.67	1.89	1.42
北毛病院	—	—	—	—	—	—
埼玉協同病院	253.08	1084.09	0.75	0.64	2.96	0.59
埼玉西協同病院	126.58	107.33	0.08	0.17	0.66	1.55
熊谷生協病院	449.08	358.58	1.42	0.92	3.15	2.56
秩父生協病院	—	0.00	—	0.00	—	なし
千葉健生病院	79.00	—	1.00	—	12.66	—
船橋二和病院	480.58	444.58	1.75	2.25	3.64	5.06
柳原病院	129.33	174.80	0.58	0.10	4.51	0.57
みさと健和病院	173.75	218.92	0.92	0.67	5.28	3.05
小豆沢病院	71.83	84.64	0.25	0.36	3.48	4.30
大泉生協病院	—	167.20	—	1.40	—	8.37
大田病院	112.58	127.17	0.67	0.25	5.92	1.97
中野共立病院	—	—	—	—	—	—
立川相互病院	358.67	459.42	0.58	1.25	1.63	2.72
王子生協病院	118.50	165.36	0.08	0.27	0.70	1.65
川崎協同病院	—	—	—	—	—	—
汐田総合病院	568.42	597.08	2.08	1.25	3.67	2.09
下越病院	372.42	2026.60	0.83	1.50	2.24	0.74
富山協立病院	737.33	659.08	1.92	1.17	2.60	1.77
城北病院	380.00	266.08	1.58	1.58	4.17	5.95
甲府共立病院	613.75	—	0.86	—	1.63	—
巨摩共立病院	167.82	246.45	0.09	0.36	0.54	1.48
石和共立病院	335.50	238.00	0.00	0.25	0.00	1.05
長野中央病院	485.92	396.33	1.17	1.33	2.40	3.36
健和会病院	422.83	53.64	1.75	0.09	4.14	1.69
諏訪共立病院	91.25	57.75	0.17	0.58	1.83	10.10
松本協立病院	—	124.90	—	0.30	—	2.40
塩尻協立病院	—	—	—	—	—	—
上伊那生協病院	458.08	235.25	0.67	0.38	1.46	1.59
みどり病院	6.33	8.20	0.00	0.00	0.00	0.00
三島共立病院	305.08	304.58	0.92	0.75	3.00	2.46
協立総合病院	—	—	—	—	—	—
北病院	73.00	—	0.00	—	0.00	—
名南病院	526.17	593.00	2.50	1.58	4.75	2.67
名南ふれあい病院	—	—	—	—	—	—
千秋病院	257.73	345.00	0.36	0.25	1.41	0.72
津生協病院	478.00	304.50	1.67	0.80	3.49	3.28
京都民医連あすかい病院	124.50	106.25	0.17	0.08	1.34	0.78
京都民医連中央病院	163.75	201.92	0.50	0.33	3.05	1.65
東大阪生協病院	64.91	36.50	0.17	0.17	2.80	4.57
西淀病院	167.92	128.25	1.50	2.00	9.83	16.13
耳原総合病院	270.17	397.58	0.25	0.83	0.93	2.10
コープおおさか病院	—	—	—	—	—	—
東神戸病院	91.20	—	0.00	—	0.00	—
尼崎医療生協病院	290.75	291.50	0.82	0.58	2.86	2.00
おかたに病院	214.22	—	0.56	—	2.59	—
土庫病院	399.50	409.58	1.58	1.50	3.96	3.66
和歌山生協病院	228.83	137.67	0.00	0.25	0.00	1.56
鳥取生協病院	286.00	260.33	0.67	0.17	2.33	0.64
総合病院松江生協病院	294.67	312.38	1.08	1.00	3.68	3.20
出雲市民病院	168.36	113.70	0.45	0.00	2.70	0.00
総合病院水島協同病院	240.33	420.00	0.58	0.75	2.43	1.79
玉島協同病院	—	—	—	—	—	—
総合病院岡山協立病院	890.17	913.00	3.67	4.50	4.12	4.93
福島生協病院	131.58	164.50	0.67	1.42	5.07	8.61
広島共立病院	192.50	267.83	0.83	0.33	4.33	1.24
宇部協立病院	264.50	321.67	1.67	1.25	6.30	3.89
徳島健生病院	432.58	294.33	0.00	0.00	0.00	0.00
高松平和病院	61.58	48.17	0.08	0.08	1.35	1.73
愛媛生協病院	30.50	23.83	0.08	0.08	2.73	3.50
高知生協病院	52.58	77.22	0.00	0.00	0.00	0.00
健和会大手町病院	314.91	400.00	0.64	0.67	2.02	1.67
千鳥橋病院	223.17	204.38	0.33	0.29	1.49	1.41
たたらリハ"リ"ーション病院	0.00	0.00	0.00	0.00	なし	なし
米の山病院	384.17	357.17	0.75	0.58	1.95	1.63
みさき病院	—	—	—	—	—	—
上戸町病院	—	—	—	—	—	—
くわみず病院	67.33	—	0.58	—	8.66	—
大分健生病院	—	—	—	—	—	—
宮崎生協病院	173.17	122.13	0.58	0.13	3.37	1.02
鹿児島生協病院	205.50	259.67	0.50	1.00	2.43	3.85
国分生協病院	—	—	—	—	—	—
沖縄協同病院	987.17	—	1.92	—	1.94	—
中部協同病院	—	—	—	—	—	—
とよみ生協病院	—	—	—	—	—	—
最大値(外れ値を除く)	737.33	659.08	1.92	2.00	6.73	5.95
75%値	379.10	358.23	0.92	0.98	3.67	3.38
中央値	226.00	236.63	0.57	0.36	2.43	1.78
25%値	114.06	108.93	0.17	0.17	1.17	0.98
最小値(外れ値を除く)	0.00	0.00	0.00	0.00	0.00	0.00

指標13：中心静脈カテーテル関連血流感染発生率

指標13分母：当月患者の中心静脈カテーテル留置のべ日数

指標13分子：当月の中心静脈カテーテル関連感染患者数

単位：‰

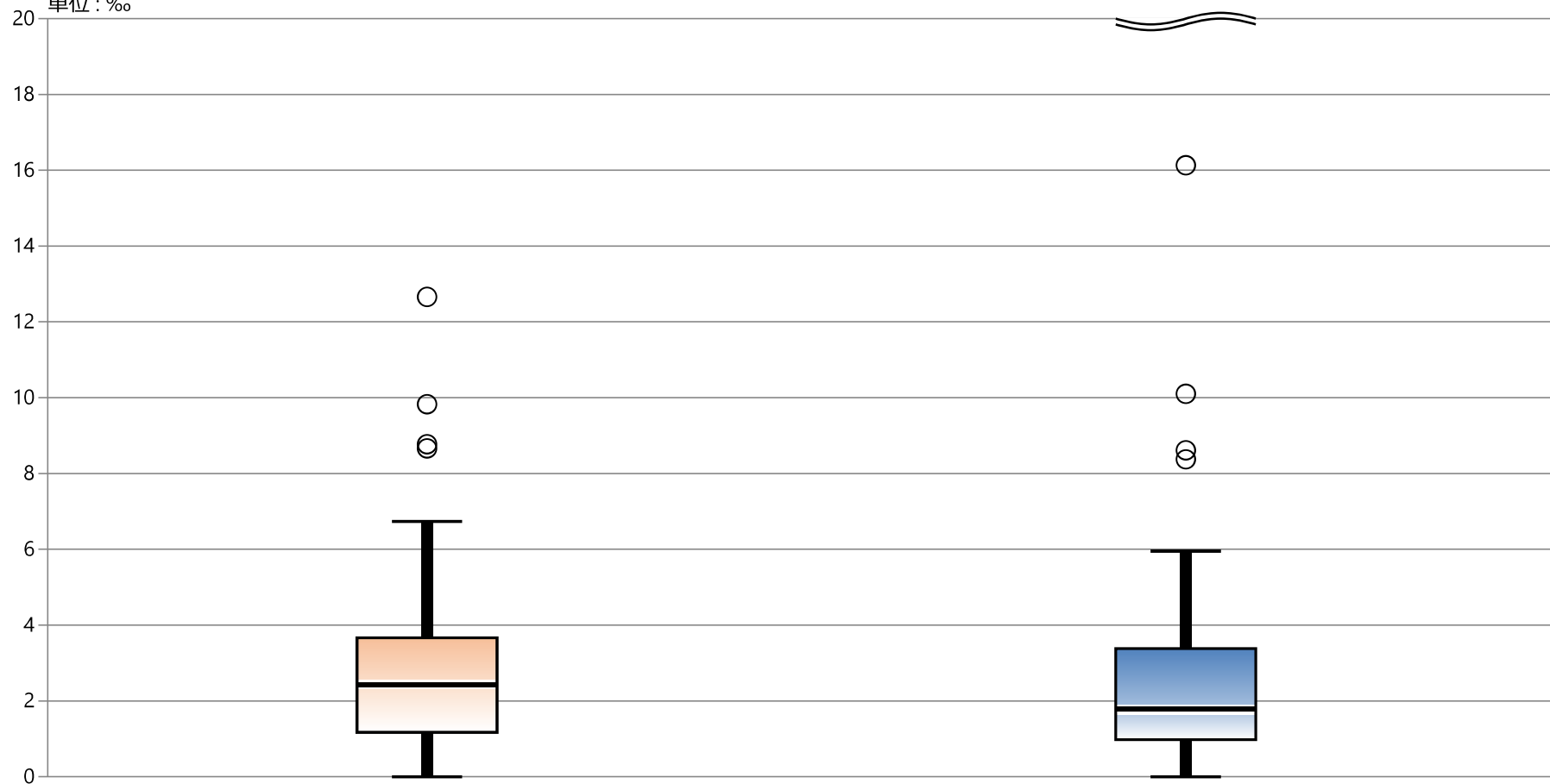


指標13：中心静脈カテーテル関連血流感染発生率

指標13分母：当月患者の中心静脈カテーテル留置のべ日数

指標13分子：当月の中心静脈カテーテル関連感染患者数

単位：‰



* 外れ値を除く

2018年 年間 通算

2019年 年間 通算

最大値*

6.73

5.95

75%値

3.67

3.38

中央値

2.43

1.78

25%値

1.17

0.98

最小値*

0.00

0.00

指標13: 中心静脈カテテル関連血流感染発生率

