

脳梗塞発症リハビリ実施等

A) 急性脳梗塞発症から3日以内のリハビリテーション開始割合、B) 急性脳梗塞患者におけるリハビリ実施日数
C) リハビリを受けた急性脳梗塞患者における1日あたり単位数、D) 急性脳梗塞患者の在院日数

指標の意義

廃用症候群を予防し、早期のADL向上と社会復帰を図るために、十分なリスク管理のもとにできるだけ発症後早期から積極的なリハビリテーションを行うことが強く勧められる。

脳卒中の診断後、できるだけ早期にリハビリを開始することが、機能の早期回復と低下抑制につながる。

指標の定義・算出方法

- ・必要データセット：DPC 様式1、E/F ファイル
- ・分子： A) 分母のうち、入院後早期（3 日以内）に脳血管リハビリテーション治療を受けた症例
B) 分母のうち、脳血管リハビリテーション治療を受けた症例
C) 分母の症例に対する脳血管リハビリテーション実施延べ単位数
D) 分母の症例の在院日数
- ・分母： A・B) 18歳以上の脳梗塞の診断で入院した症例
C) 18歳以上の脳梗塞の診断で入院した症例に対する脳血管リハビリテーション実施日数
D) 18歳以上の脳梗塞の診断で入院し脳血管リハビリテーション実施された症例数
- ・分子÷分母（単位：A) パーセント、B) 日数、C) 単位（平均単位数）、D) 日数（平均日数）

分母の定義

- A) ①～⑤ B) ①～④ C) ①～③、⑥ D) ①～④、⑦⑧
- ①解析期間に退院した症例を対象とする
 - ②このうち、様式1の生年月日、入院日より入院時年齢を求め18歳以上の症例。
 - ③このうち、脳梗塞のため入院した症例。入院の契機となった傷病名と医療資源を最も投入した傷病名両方に、ICD-10 コードとして「I63\$」（脳梗塞）が含まれる症例
 - ④このうち、退院時転帰が「6. 最も医療資源を投入した傷病による死亡」「7. 最も医療資源を投入した傷病以外による死亡」の症例を除外する。
 - ⑤このうち、脳卒中の発症から3日以内に入院した症例（2010年度～2011年度 脳卒中の発症時期に入力された日付が、入院日より3日以内）
 - ⑥脳血管疾患等リハビリテーションの実施日数
 - ⑦条件を満たす症例の在院日数を合計する
 - ⑧脳血管疾患等リハビリテーションを実施された症例

分子の定義

- A) 入院後3日以内に脳血管疾患等リハビリテーションを受けた症例
B) 脳血管疾患等リハビリテーションを受けた症例・入院日後3日以内（入院日を1とする）に、レセ電コードの以下のいずれかが含まれる症例
C) 分母の脳血管リハビリテーション治療における、実施単位の合計
レセ電コードに以下のいずれかが含まれる症例、実施単位は「使用量 EF12」×「行為回数 EF21」で計算。
ただし、使用量や行為回数が0またはNULLの場合は「1」として集計。
D) 分母の症例の在院日数

レセ電コード	診療行為名
180027610	脳血管疾患等リハビリテーション料（1）（廃用症候群以外）
180027710	脳血管疾患等リハビリテーション料（2）（廃用症候群以外）
180030810	脳血管疾患等リハビリテーション料（3）（廃用症候群以外）
180033910	脳血管疾患等リハビリテーション料（1）（要介護・廃用症候群以外）
180034110	脳血管疾患等リハビリテーション料（2）（要介護・廃用症候群以外）
180034310	脳血管疾患等リハビリテーション料（3）（要介護・廃用症候群以外）
180043430	脳血管疾患等リハビリテーション料1（要介・廃用症以外）基準不適合
180043630	脳血管疾患等リハビリテーション料2（要介・廃用症以外）基準不適合
180043830	脳血管疾患等リハビリテーション料3（要介・廃用症以外）基準不適合

脳梗塞発症リハビリ実施等

A) 急性脳梗塞発症から3日以内のリハビリテーション開始割合、B) 急性脳梗塞患者におけるリハビリ実施日数
C) リハビリを受けた急性脳梗塞患者における1日あたり単位数、D) 急性脳梗塞患者の在院日数

180044310	脳血管疾患等リハビリテーション料（１）（要介護・入院）
180044410	脳血管疾患等リハビリテーション料（２）（要介護・入院）
180044510	脳血管疾患等リハビリテーション料（３）（要介護・入院）

測定上の限界・解釈上の注意

- A・B) 早期リハビリが適用外となる患者が多く含まれる場合、値が低く算出される可能性がある。
C) 算定の誤りと思われる使用量と行為回数のデータ不整合が一部で見られるため、参考値としての解釈が必要
D) 手術あり症例、手術なし症例等が混在しており、結果は総合的に解釈が必要

考察

A) 急性脳梗塞発症から3日以内のリハビリテーション開始割合

最小値 0.00 25%値 50.00 中央値 70.65 75%値 84.35 最大値 100.00

回答病院 68病院(分母0の7病院を含む)

中央値は低下していますが、図を見ると、症例規模の大きい病院では変化がないか増加しています。リハビリ提供の状況が関連するのか患者状況によるのかは判別できません。

B) 急性脳梗塞患者におけるリハビリ実施日数

最小値 8.33 25%値 23.86 中央値 44.02 75%値 57.31 最大値 100.09

図からは一定の症例規模のある病院では経年的変化は殆ど見られません。病院の脳卒中診療に果たす役割(急性期or急性期+回復期)がある程度定まっていると思われます。

C) リハビリを受けた急性脳梗塞患者における1日あたり単位数

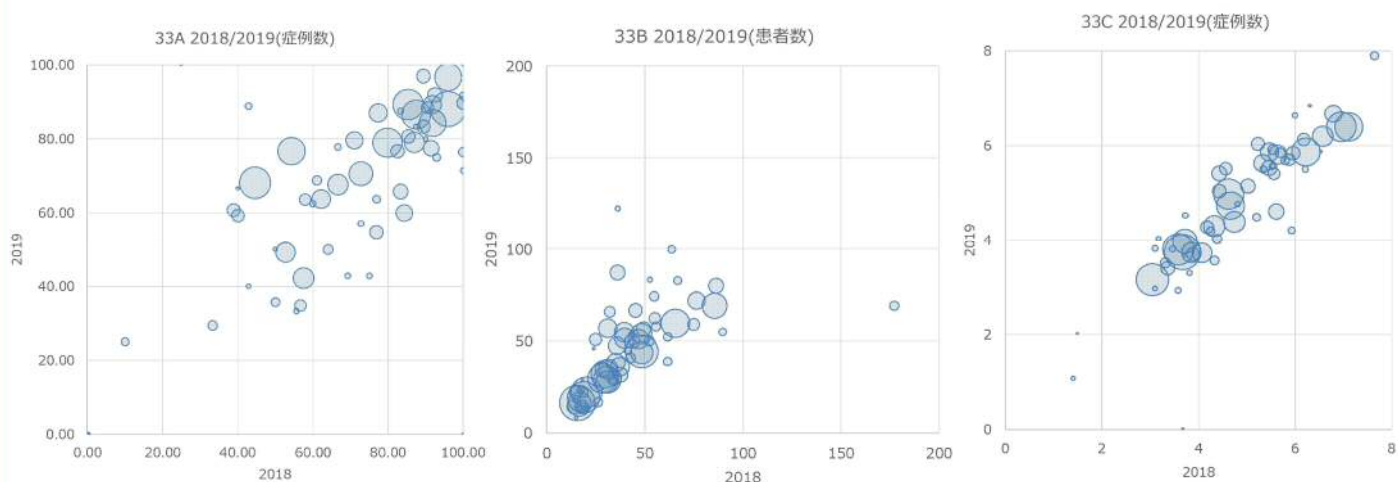
最小値 1.08 25%値 3.82 中央値 5.01 75%値 5.86 最大値 7.90

一定の症例規模のある病院では経年的変化はほとんど見られません。従って、患者状況よりも、リハ提供機能により、単位数が定まっており、改善は難しいのかも知れません。

D) 急性脳梗塞患者の在院日数

最小値 15.60 25%値 30.25 中央値 49.37 75%値 74.00 最大値 129.75

廃止指標であり、経年的評価はできません。



改善事例

Q I 推進ニュースで発信。ちょうど脳卒中のクリパス作成発表の時期と重なり、発表会に多くの職員が参加した(松江生協)

33A：急性脳梗塞発症から3日以内のリハビリテーション開始割合

指標33A分母：資源1病名のICD-10が63で始まる(脳梗塞)症例で発症時期3日以内、発症前RS2以上の患者数

指標33A分子：入院日から3日以内に脳血管疾患リハビリテーション料が算定された患者数

指標33A：急性脳梗塞発症から3日以内のリハビリテーション開始割合

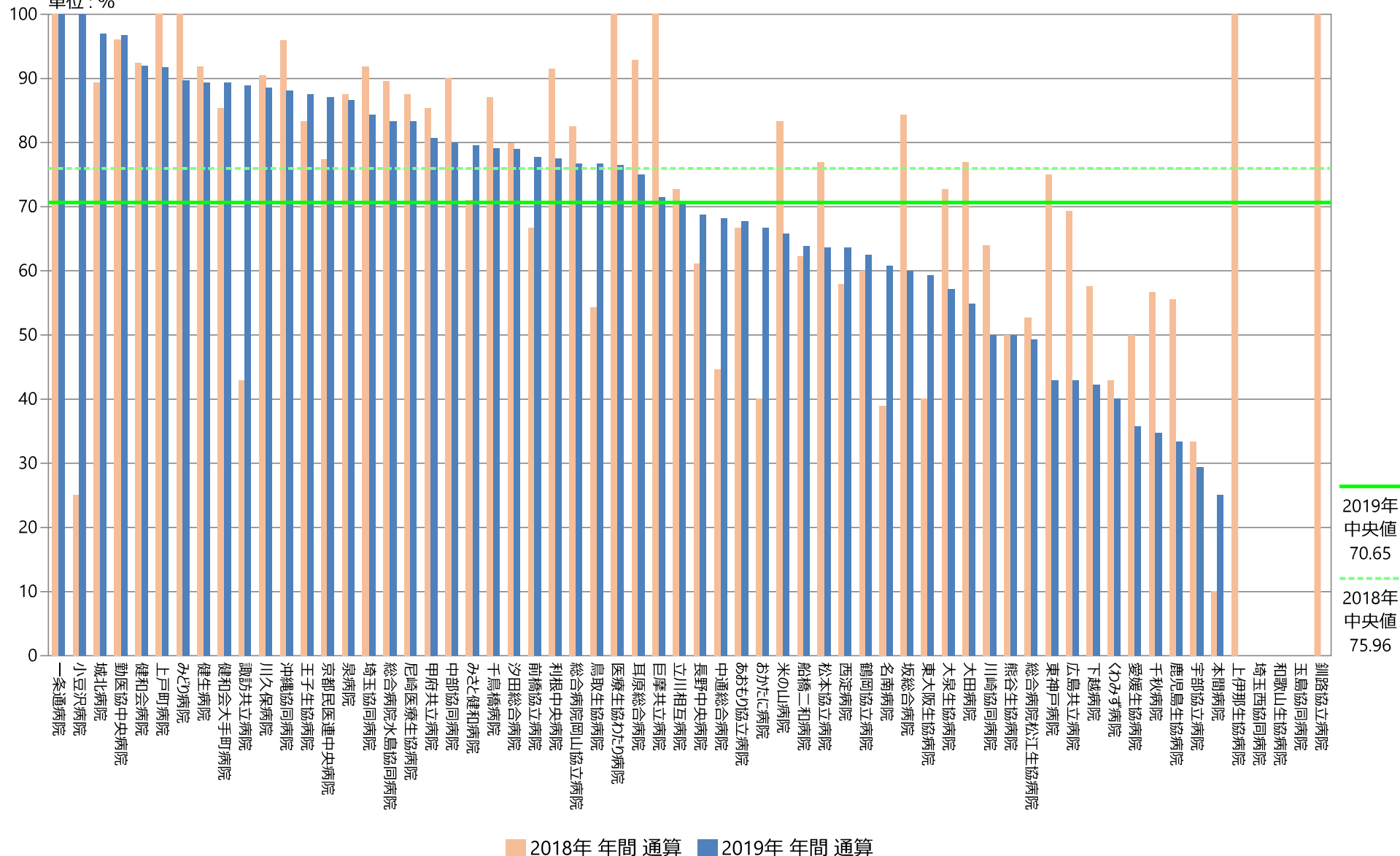
	指標33A分母		指標33A分子		指標33A	
	件		件		%	
	2018年 年間 合計値	2019年 年間 合計値	2018年 年間 合計値	2019年 年間 合計値	2018年 年間 通算	2019年 年間 通算
勤医協中央病院	99	120	95	116	95.96	96.67
勤医協札幌病院	0	0	0	0	なし	なし
苫小牧病院	0	0	0	0	なし	なし
一栗通病院	1	2	1	2	100.00	100.00
函館桜北病院	—	—	—	—	—	—
釧路協立病院	3	0	3	0	100.00	なし
健生病院	61	56	56	50	91.80	89.29
あおり協立病院	60	68	40	46	66.67	67.65
川久保病院	21	26	19	23	90.48	88.46
坂総合病院	102	45	86	27	84.31	60.00
長町病院	0	0	0	0	なし	なし
泉病院	128	134	112	116	87.50	86.57
中通総合病院	157	157	70	107	44.59	68.15
本間病院	10	12	1	3	10.00	25.00
鶴岡協立病院	5	8	3	5	60.00	62.50
鶴岡協立リハビリテーション病院	—	—	—	—	—	—
至誠堂総合病院	NA	NA	NA	NA	NA	NA
医療生協わたり病院	2	17	2	13	100.00	76.47
前橋協立病院	9	9	6	7	66.67	77.78
利根中央病院	35	40	32	31	91.43	77.50
北毛病院	NA	NA	NA	NA	NA	NA
埼玉協同病院	135	115	124	97	91.85	84.35
埼玉西協同病院	1	2	0	0	0.00	0.00
熊谷生協病院	2	4	1	2	50.00	50.00
秩父生協病院	NA	NA	NA	NA	NA	NA
千葉健生病院	NA	NA	NA	NA	NA	NA
船橋二和病院	45	58	28	37	62.22	63.79
柳原病院	—	—	—	—	—	—
みさと健和病院	69	49	49	39	71.01	79.59
小豆沢病院	4	1	1	1	25.00	100.00
大泉生協病院	11	7	8	4	72.73	57.14
大田病院	39	31	30	17	76.92	54.84
中野共立病院	NA	NA	NA	NA	NA	NA
立川相互病院	110	92	80	65	72.73	70.65
王子生協病院	6	8	5	7	83.33	87.50
川崎協同病院	25	18	16	9	64.00	50.00
汐田総合病院	119	138	95	109	79.83	78.99
下越病院	73	71	42	30	57.53	42.25
富山協立病院	NA	NA	NA	NA	NA	NA
城北病院	47	33	42	32	89.36	96.97
甲府共立病院	41	31	35	25	85.37	80.65
巨摩共立病院	2	7	2	5	100.00	71.43
石和共立病院	NA	NA	NA	NA	NA	NA
長野中央病院	18	16	11	11	61.11	68.75
健和会病院	53	37	49	34	92.45	91.89
諏訪共立病院	7	9	3	8	42.86	88.89
松本協立病院	13	11	10	7	76.92	63.64
塩尻協立病院	NA	NA	NA	NA	NA	NA
上伊那生協病院	4	2	4	0	100.00	0.00
みどり病院	23	29	23	26	100.00	89.66
三島共立病院	NA	NA	NA	NA	NA	NA
協立総合病院	—	—	—	—	—	—
北病院	0	0	0	0	なし	なし
名南病院	18	28	7	17	38.89	60.71
名南ふれあい病院	—	—	—	—	—	—
千秋病院	30	23	17	8	56.67	34.78
津生協病院	NA	NA	NA	NA	NA	NA
京都民医連あすかい病院	NA	NA	NA	NA	NA	NA
京都民医連中央病院	53	54	41	47	77.36	87.04
東大阪生協病院	10	27	4	16	40.00	59.26
西淀病院	19	22	11	14	57.89	63.64
耳原総合病院	14	12	13	9	92.86	75.00
コープおおさか病院	NA	NA	NA	NA	NA	NA
東神戸病院	8	7	6	3	75.00	42.86
尼崎医療生協病院	16	6	14	5	87.50	83.33
おかたに病院	5	3	2	2	40.00	66.67
土庫病院	NA	NA	NA	NA	NA	NA
和歌山生協病院	8	6	0	0	0.00	0.00
鳥取生協病院	105	120	57	92	54.29	76.67
総合病院松江生協病院	74	63	39	31	52.70	49.21
出雲市民病院	NA	NA	NA	NA	NA	NA
総合病院水島協同病院	38	30	34	25	89.47	83.33
玉島協同病院	1	1	0	0	0.00	0.00
総合病院岡山協立病院	40	30	33	23	82.50	76.67
福島生協病院	0	0	0	0	なし	なし
広島共立病院	13	7	9	3	69.23	42.86
宇部協立病院	21	17	7	5	33.33	29.41
徳島健生病院	—	—	—	—	—	—
高松平和病院	NA	NA	NA	NA	NA	NA
愛媛生協病院	16	14	8	5	50.00	35.71
高知生協病院	NA	NA	NA	NA	NA	NA
健和会大手町病院	177	149	151	133	85.31	89.26
千鳥橋病院	77	67	67	53	87.01	79.10
たたらリハビリテーション病院	—	—	—	—	—	—
米の山病院	54	38	45	25	83.33	65.79
みさき病院	—	—	—	—	—	—
上戸町病院	5	12	5	11	100.00	91.67
くわみず病院	7	5	3	2	42.86	40.00
大分健生病院	NA	NA	NA	NA	NA	NA
宮崎生協病院	0	0	0	0	なし	なし
鹿児島生協病院	18	6	10	2	55.56	33.33
国分生協病院	—	—	—	—	—	—
沖縄協同病院	171	193	164	170	95.91	88.08
中部協同病院	10	5	9	4	90.00	80.00
とよみ生協病院	NA	NA	NA	NA	NA	NA
最大値(外れ値を除く)	119.00	92.00	95.00	65.00	100.00	100.00
75%値	53.25	46.00	41.25	31.25	89.87	84.35
中央値	18.00	17.00	10.50	10.00	75.96	70.65
25%値	5.00	6.00	3.00	2.75	54.60	50.00
最小値(外れ値を除く)	0.00	0.00	0.00	0.00	10.00	0.00

指標33A：急性脳梗塞発症から3日以内のリハビリテーション開始割合

指標33A分母：資源1病名のICD-10がI63で始まる(脳梗塞)症例で発症時期3日以内、発症前RS2以上の患者数

指標33A分子：入院日から3日以内に脳血管疾患リハビリテーション料が算定された患者数

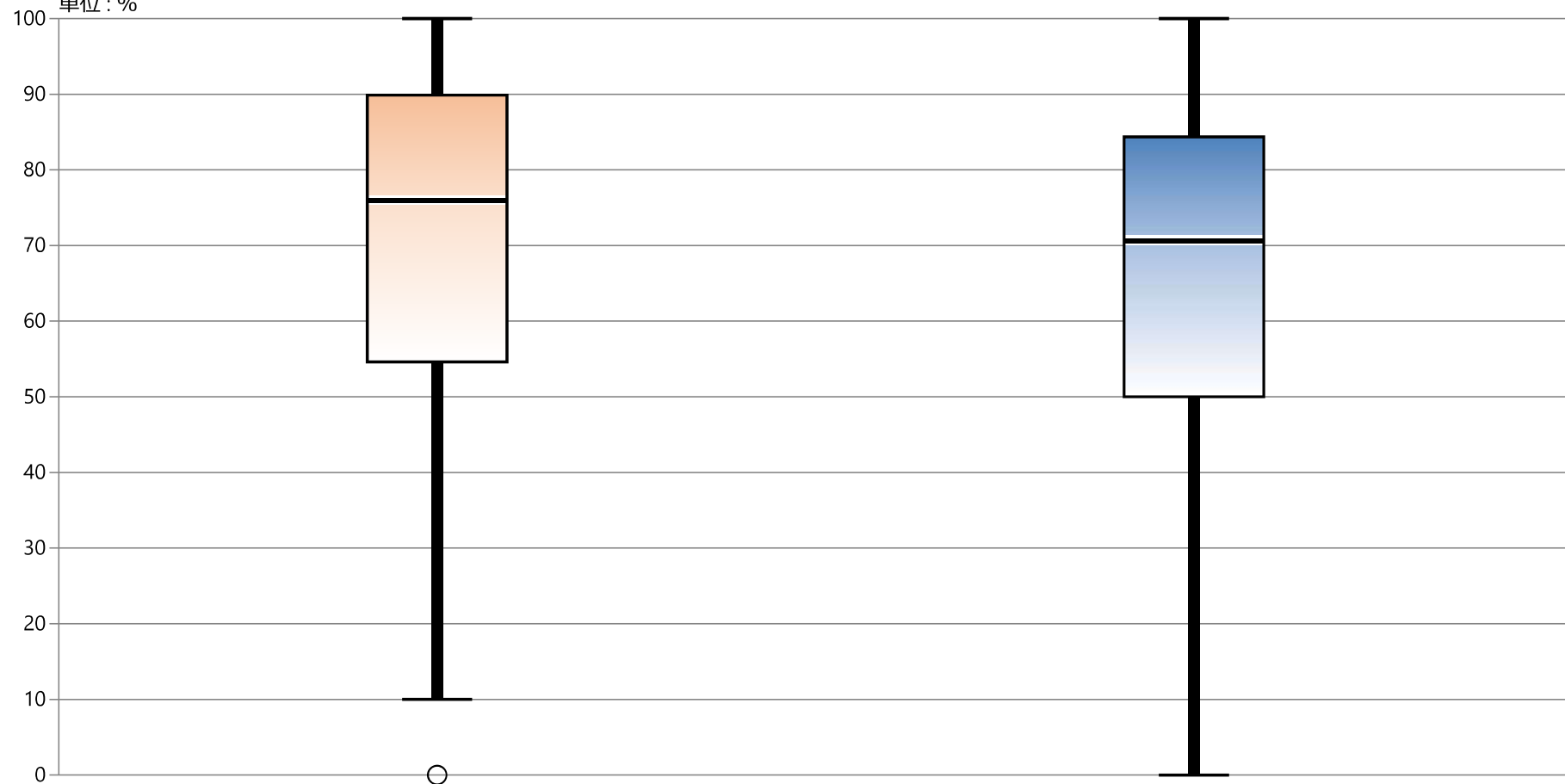
単位：%



指標33A：急性脳梗塞発症から3日以内のリハビリテーション開始割合

指標33A分母：資源1病名のICD-10がI63で始まる(脳梗塞)症例で発症時期3日以内、発症前RS2以上の患者数
 指標33A分子：入院日から3日以内に脳血管疾患リハビリテーション料が算定された患者数

単位：％



* 外れ値を除く

2018年 年間 通算

2019年 年間 通算

最大値*	100.00	100.00
75%値	89.87	84.35
中央値	75.96	70.65
25%値	54.60	50.00
最小値*	10.00	0.00

33B：急性脳梗塞患者におけるリハビリ実施日数

指標33B分母：資源1病名のICD-10が63で始まる(脳梗塞)症例で発症時期3日以内、発症前RS2以上の患者で、入院日から3日以内に脳血管疾患リハビリテーション料が算定

指標33B分子：リハビリテーション料が算定された日数の総和

指標33B：急性脳梗塞患者におけるリハビリ実施日数

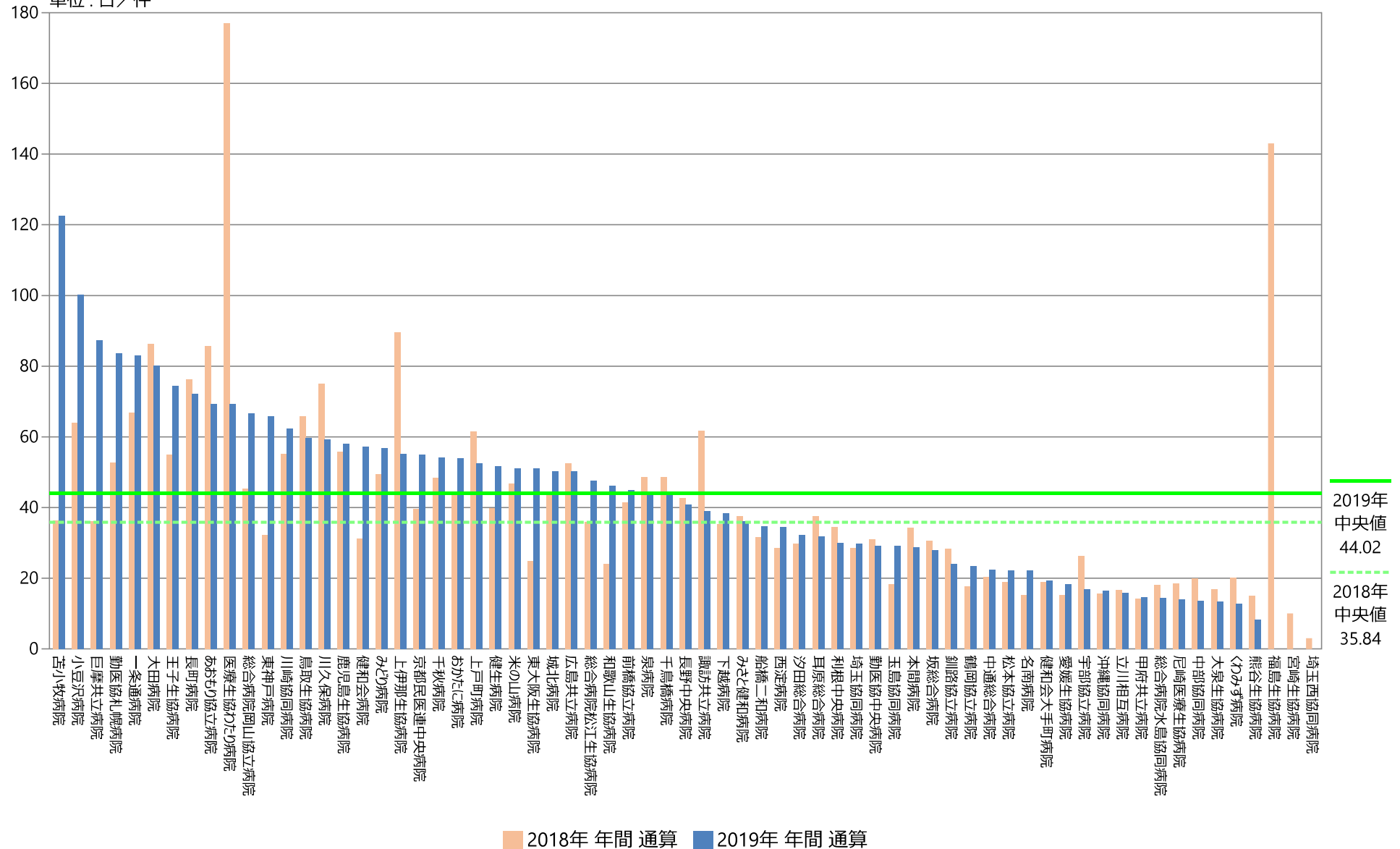
	指標33B分母		指標33B分子		指標33B	
	件		日		日/件	
	2018年 年間 合計値	2019年 年間 合計値	2018年 年間 合計値	2019年 年間 合計値	2018年 年間 通算	2019年 年間 通算
勤医協中央病院	105	121	3237.00	3531.00	30.83	29.18
勤医協札幌病院	7	6	368.00	501.00	52.57	83.50
苫小牧病院	8	6	290.00	735.00	36.25	122.50
一栗通病院	11	12	735.00	996.00	66.82	83.00
函館桜北病院	—	—	—	—	—	—
釧路協立病院	6	1	170.00	24.00	28.33	24.00
健生病院	75	67	2987.00	3463.00	39.83	51.69
あおもり協立病院	112	104	9584.00	7207.00	85.57	69.30
川久保病院	17	25	1274.00	1477.00	74.94	59.08
坂総合病院	116	79	3550.00	2193.00	30.60	27.76
長町病院	34	51	2594.00	3677.00	76.29	72.10
泉病院	181	175	8779.00	7755.00	48.50	44.31
中道総合病院	149	153	3036.00	3407.00	20.38	22.27
本間病院	9	19	308.00	547.00	34.22	28.79
鶴岡協立病院	5	11	88.00	258.00	17.60	23.45
鶴岡協立リハ"リ"ーション病院	—	—	—	—	—	—
至誠堂総合病院	NA	NA	NA	NA	NA	NA
医療生協わたり病院	1	16	177.00	1107.00	177.00	69.19
前橋協立病院	16	11	662.00	493.00	41.38	44.82
利根中央病院	39	36	1346.00	1078.00	34.51	29.94
北毛病院	NA	NA	NA	NA	NA	NA
埼玉協同病院	144	142	4092.00	4210.00	28.42	29.65
埼玉西協同病院	1	0	3.00	0.00	3.00	なし
熊谷生協病院	1	3	15.00	25.00	15.00	8.33
秩父生協病院	NA	NA	NA	NA	NA	NA
千葉健生病院	NA	NA	NA	NA	NA	NA
船橋二和病院	50	65	1576.00	2258.00	31.52	34.74
柳原病院	—	—	—	—	—	—
みさと健和病院	70	60	2622.00	2168.00	37.46	36.13
小豆沢病院	15	11	957.00	1101.00	63.80	100.09
大泉生協病院	17	9	287.00	120.00	16.88	13.33
大田病院	43	38	3711.00	3042.00	86.30	80.05
中野共立病院	NA	NA	NA	NA	NA	NA
立川相互病院	110	94	1830.00	1484.00	16.64	15.79
王子生協病院	20	17	1097.00	1265.00	54.85	74.41
川崎協同病院	36	23	1985.00	1433.00	55.14	62.30
汐田総合病院	114	122	3386.00	3922.00	29.70	32.15
下越病院	70	58	2464.00	2228.00	35.20	38.41
富山協立病院	NA	NA	NA	NA	NA	NA
城北病院	44	39	1926.00	1958.00	43.77	50.21
甲府共立病院	43	35	605.00	508.00	14.07	14.51
巨摩共立病院	8	39	288.00	3405.00	36.00	87.31
石和共立病院	NA	NA	NA	NA	NA	NA
長野中央病院	14	19	597.00	775.00	42.64	40.79
健和会病院	59	57	1838.00	3252.00	31.15	57.05
諏訪共立病院	16	14	987.00	545.00	61.69	38.93
松本協立病院	18	15	340.00	331.00	18.89	22.07
塩尻協立病院	NA	NA	NA	NA	NA	NA
上伊那生協病院	9	11	806.00	606.00	89.56	55.09
みどり病院	27	36	1336.00	2042.00	49.48	56.72
三島共立病院	NA	NA	NA	NA	NA	NA
協立総合病院	—	—	—	—	—	—
北病院	0	0	0.00	0.00	なし	なし
名南病院	24	30	363.00	662.00	15.13	22.07
名南ふれあい病院	—	—	—	—	—	—
千秋病院	76	71	3675.00	3838.00	48.36	54.06
津生協病院	NA	NA	NA	NA	NA	NA
京都民医連あすかい病院	NA	NA	NA	NA	NA	NA
京都民医連中央病院	63	63	2498.00	3455.00	39.65	54.84
東大阪生協病院	19	26	472.00	1326.00	24.84	51.00
西淀病院	29	38	826.00	1313.00	28.48	34.55
耳原総合病院	26	40	975.00	1268.00	37.50	31.70
コープおおさか病院	NA	NA	NA	NA	NA	NA
東神戸病院	15	21	482.00	1383.00	32.13	65.86
尼崎医療生協病院	20	18	369.00	251.00	18.45	13.94
おかたに病院	7	7	304.00	377.00	43.43	53.86
土庫病院	NA	NA	NA	NA	NA	NA
和歌山生協病院	3	2	72.00	92.00	24.00	46.00
鳥取生協病院	102	132	6698.00	7874.00	65.67	59.65
総合病院松江生協病院	57	53	2043.00	2517.00	35.84	47.49
出雲市民病院	NA	NA	NA	NA	NA	NA
総合病院水島協同病院	43	34	779.00	489.00	18.12	14.38
玉島協同病院	7	2	128.00	58.00	18.29	29.00
総合病院岡山協立病院	45	33	2038.00	2200.00	45.29	66.67
福島生協病院	1	0	143.00	0.00	143.00	なし
広島共立病院	28	19	1466.00	952.00	52.36	50.11
宇部協立病院	24	16	628.00	269.00	26.17	16.81
徳島健生病院	—	—	—	—	—	—
高松平和病院	NA	NA	NA	NA	NA	NA
愛媛生協病院	11	12	167.00	220.00	15.18	18.33
高知生協病院	NA	NA	NA	NA	NA	NA
健和会大手町病院	184	164	3486.00	3174.00	18.95	19.35
千鳥橋病院	85	82	4120.00	3585.00	48.47	43.72
たたらリハ"リ"ーション病院	—	—	—	—	—	—
米の山病院	92	66	4304.00	3372.00	46.78	51.09
みさき病院	—	—	—	—	—	—
上戸町病院	13	14	800.00	733.00	61.54	52.36
くわみず病院	6	3	121.00	38.00	20.17	12.67
大分健生病院	NA	NA	NA	NA	NA	NA
宮崎生協病院	1	0	10.00	0.00	10.00	なし
鹿児島生協病院	27	16	1503.00	929.00	55.67	58.06
国分生協病院	—	—	—	—	—	—
沖縄協同病院	176	200	2759.00	3305.00	15.68	16.53
中部協同病院	7	6	139.00	81.00	19.86	13.50
とよみ生協病院	NA	NA	NA	NA	NA	NA
最大値(外れ値を除く)	144.00	132.00	4304.00	4210.00	89.56	100.09
75%値	64.75	60.75	2522.00	3075.00	50.92	57.31
中央値	25.00	25.50	966.00	1186.00	35.84	44.02
25%値	9.00	11.00	307.00	461.00	20.27	23.86
最小値(外れ値を除く)	0.00	0.00	0.00	0.00	3.00	8.33

指標33B：急性脳梗塞患者におけるリハビリ実施日数

指標33B分母：資源1病名のICD-10がI63で始まる(脳梗塞)症例で発症時期3日以内、発症前RS2以上の患者で、入院日から3日以内に脳血管疾患リハビリテーション料が算定

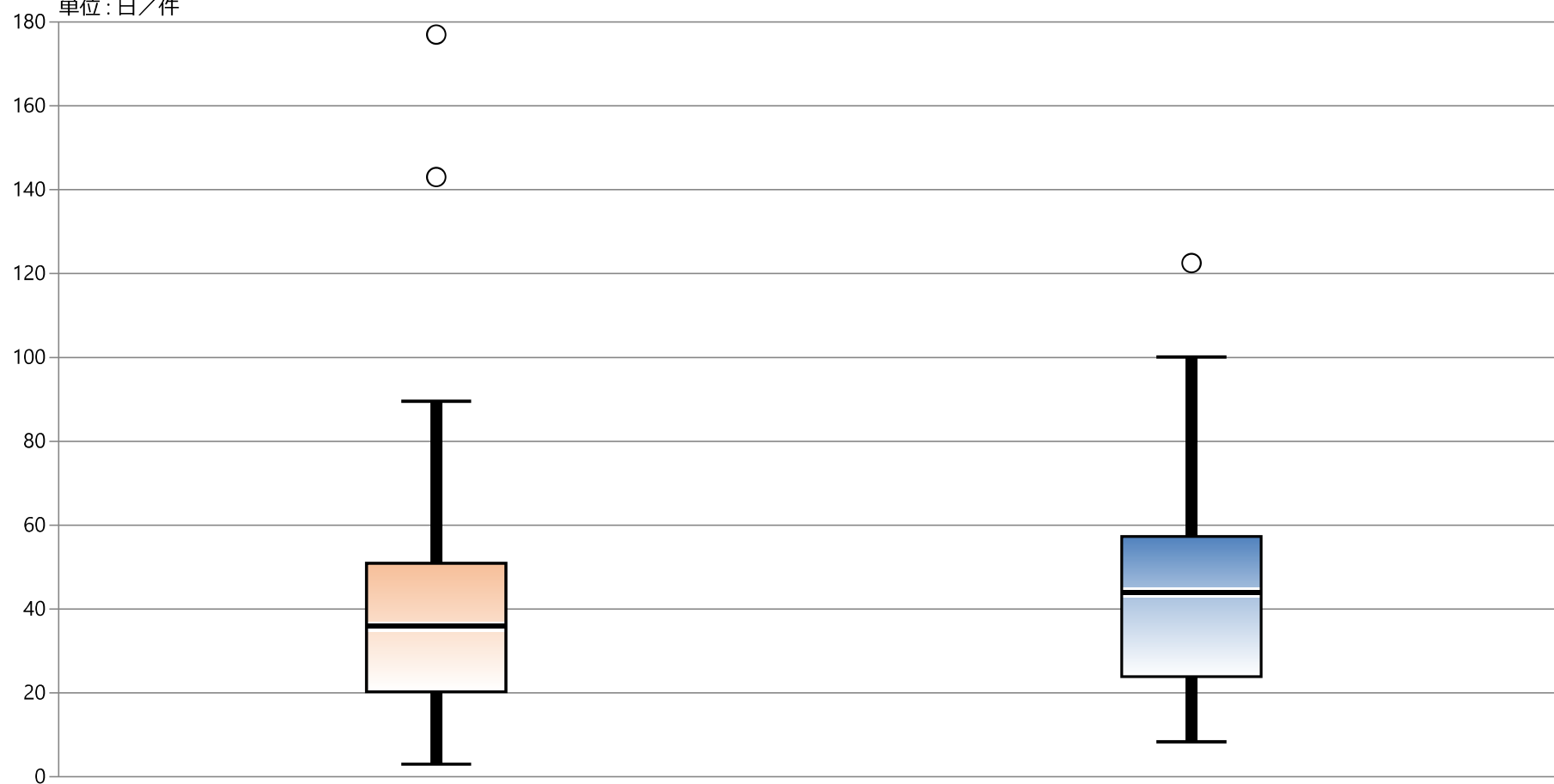
指標33B分子：リハビリテーション料が算定された日数の総和

単位：日／件



指標33B：急性脳梗塞患者におけるリハビリ実施日数

指標33B分母：資源1病名のICD-10がI63で始まる(脳梗塞)症例で発症時期3日以内、発症前RS2以上の患者で、入院日から3日以内に脳血管疾患リハビリテーション料が算定
 指標33B分子：リハビリテーション料が算定された日数の総和
 単位：日／件



* 外れ値を除く

2018年 年間 通算

2019年 年間 通算

最大値*	89.56	100.09
75%値	50.92	57.31
中央値	35.84	44.02
25%値	20.27	23.86
最小値*	3.00	8.33

33C：リハビリを受けた急性脳梗塞患者における1日当たり単位数

指標33C分母：資源1病名のICD-10が63で始まる(脳梗塞)症例で発症時期3日以内、発症前RS2以上の患者におけるリハビリ実施日数の総和

指標33C分子：総単位数

指標33C：リハビリを受けた急性脳梗塞患者における1日当たり単位数

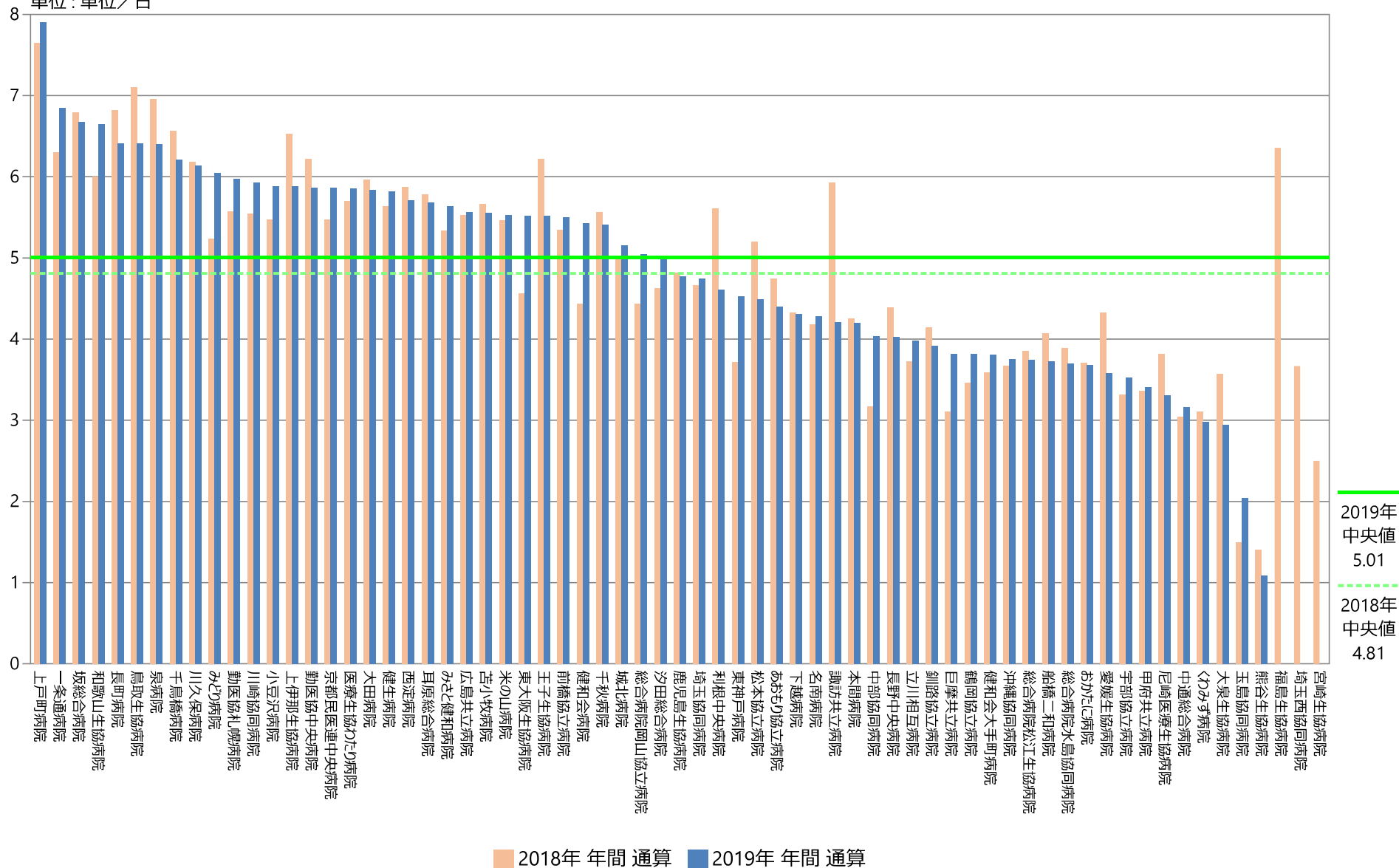
	指標33C分母		指標33C分子		指標33C	
	日		単位		単位／日	
	2018年 年間 合計値	2019年 年間 合計値	2018年 年間 合計値	2019年 年間 合計値	2018年 年間 通算	2019年 年間 通算
勤医協中央病院	3250	3640	20208	21354	6.22	5.87
勤医協札幌病院	385	501	2145	2990	5.57	5.97
苫小牧病院	355	735	2011	4082	5.66	5.55
一栗通病院	799	996	5031	6820	6.30	6.85
函館桜北病院	—	—	—	—	—	—
釧路協立病院	170	24	704	94	4.14	3.92
健生病院	3075	3547	17330	20619	5.64	5.81
あおもり協立病院	10093	7543	47843	33148	4.74	4.39
川久保病院	1380	1626	8534	9972	6.18	6.13
坂総合病院	3555	2214	24137	14779	6.79	6.68
長町病院	2594	3719	17689	23836	6.82	6.41
泉病院	8802	8010	61244	51234	6.96	6.40
中通総合病院	3107	3591	9445	11344	3.04	3.16
本間病院	387	611	1644	2564	4.25	4.20
鶴岡協立病院	100	266	346	1014	3.46	3.81
鶴岡協立リハビリテーション病院	—	—	—	—	—	—
至誠堂総合病院	NA	NA	NA	NA	NA	NA
医療生協わたり病院	267	1201	1520	7031	5.69	5.85
前橋協立病院	662	764	3535	4199	5.34	5.50
利根中央病院	1395	1216	7827	5608	5.61	4.61
北毛病院	NA	NA	NA	NA	NA	NA
埼玉協同病院	4174	4225	19456	20025	4.66	4.74
埼玉西協同病院	3	0	11	0	3.67	なし
熊谷生協病院	15	25	21	27	1.40	1.08
秩父生協病院	NA	NA	NA	NA	NA	NA
千葉健生病院	NA	NA	NA	NA	NA	NA
船橋二和病院	1617	2408	6584	8972	4.07	3.73
柳原病院	—	—	—	—	—	—
みさと健和病院	2781	2289	14823	12890	5.33	5.63
小豆沢病院	1042	1101	5695	6479	5.47	5.88
大泉生協病院	287	134	1024	394	3.57	2.94
大田病院	3711	3064	22121	17886	5.96	5.84
中野共立病院	NA	NA	NA	NA	NA	NA
立川相互病院	1884	1521	7005	6047	3.72	3.98
王子生協病院	1259	1308	7822	7213	6.21	5.51
川崎協同病院	2002	1792	11099	10614	5.54	5.92
汐田総合病院	3665	4240	16947	21110	4.62	4.98
下越病院	2682	2545	11591	10945	4.32	4.30
富山協立病院	NA	NA	NA	NA	NA	NA
城北病院	2392	1964	12018	10113	5.02	5.15
甲府共立病院	702	542	2358	1845	3.36	3.40
巨摩共立病院	353	3624	1095	13840	3.10	3.82
石和共立病院	NA	NA	NA	NA	NA	NA
長野中央病院	639	841	2802	3380	4.38	4.02
健和会病院	2042	3252	9044	17642	4.43	5.42
諏訪共立病院	1149	545	6814	2294	5.93	4.21
松本協立病院	417	343	2169	1539	5.20	4.49
塩尻協立病院	NA	NA	NA	NA	NA	NA
上伊那生協病院	882	730	5756	4295	6.53	5.88
みどりの病院	1338	2058	7000	12432	5.23	6.04
三島共立病院	NA	NA	NA	NA	NA	NA
協立総合病院	—	—	—	—	—	—
北病院	0	0	0	0	なし	なし
名南病院	373	662	1559	2832	4.18	4.28
名南ふれあい病院	—	—	—	—	—	—
千秋病院	3748	4102	20854	22177	5.56	5.41
津生協病院	NA	NA	NA	NA	NA	NA
京都民医連あすかい病院	NA	NA	NA	NA	NA	NA
京都民医連中央病院	2555	3490	13975	20469	5.47	5.87
東大阪生協病院	511	1326	2330	7319	4.56	5.52
西淀病院	843	1340	4953	7650	5.88	5.71
耳原総合病院	1076	1323	6225	7513	5.79	5.68
コープおおさか病院	NA	NA	NA	NA	NA	NA
東神戸病院	508	1383	1888	6259	3.72	4.53
厄崎医療生協病院	387	251	1478	829	3.82	3.30
おかたに病院	361	405	1336	1490	3.70	3.68
土庫病院	NA	NA	NA	NA	NA	NA
和歌山生協病院	72	92	432	611	6.00	6.64
鳥取生協病院	7236	8121	51412	52006	7.11	6.40
総合病院松江生協病院	2067	2645	7955	9902	3.85	3.74
出雲市民病院	NA	NA	NA	NA	NA	NA
総合病院水島協同病院	779	578	3026	2138	3.88	3.70
玉島協同病院	128	58	191	118	1.49	2.03
総合病院岡山協立病院	2061	2259	9135	11386	4.43	5.04
福島生協病院	143	0	909	0	6.36	なし
広島共立病院	1466	955	8096	5310	5.52	5.56
宇部協立病院	691	307	2290	1082	3.31	3.52
徳島健生病院	—	—	—	—	—	—
高松平和病院	NA	NA	NA	NA	NA	NA
愛媛生協病院	181	267	783	954	4.33	3.57
高知生協病院	NA	NA	NA	NA	NA	NA
健和会大手町病院	3759	3271	13464	12439	3.58	3.80
千鳥橋病院	4195	3697	27543	22937	6.57	6.20
たたらリハビリテーション病院	—	—	—	—	—	—
米の山病院	4372	3433	23864	18982	5.46	5.53
みさき病院	—	—	—	—	—	—
上戸町病院	800	741	6114	5855	7.64	7.90
くわみず病院	125	38	388	113	3.10	2.97
大分健生病院	NA	NA	NA	NA	NA	NA
宮崎生協病院	10	0	25	0	2.50	なし
鹿児島生協病院	1625	983	7817	4686	4.81	4.77
国分生協病院	—	—	—	—	—	—
沖縄協同病院	2860	3327	10506	12472	3.67	3.75
中部協同病院	212	81	672	327	3.17	4.04
とよみ生協病院	NA	NA	NA	NA	NA	NA
最大値(外れ値を除く)	4372.00	4240.00	24137.00	23836.00	7.64	7.90
75%値	2616.00	3111.00	11697.75	12576.50	5.74	5.86
中央値	1059.00	1262.00	6169.50	6649.50	4.81	5.01
25%値	370.00	477.00	1549.25	1768.50	3.77	3.82
最小値(外れ値を除く)	0.00	0.00	0.00	0.00	1.40	1.08

指標33C : リハビリを受けた急性脳梗塞患者における1日当たり単位数

指標33C分母：資源1病名のICD-10が63で始まる(脳梗塞)症例で発症時期3日以内、発症前RS2以上の患者におけるリハビリ実施日数の総和

指標33C分子：総単位数

単位：単位／日

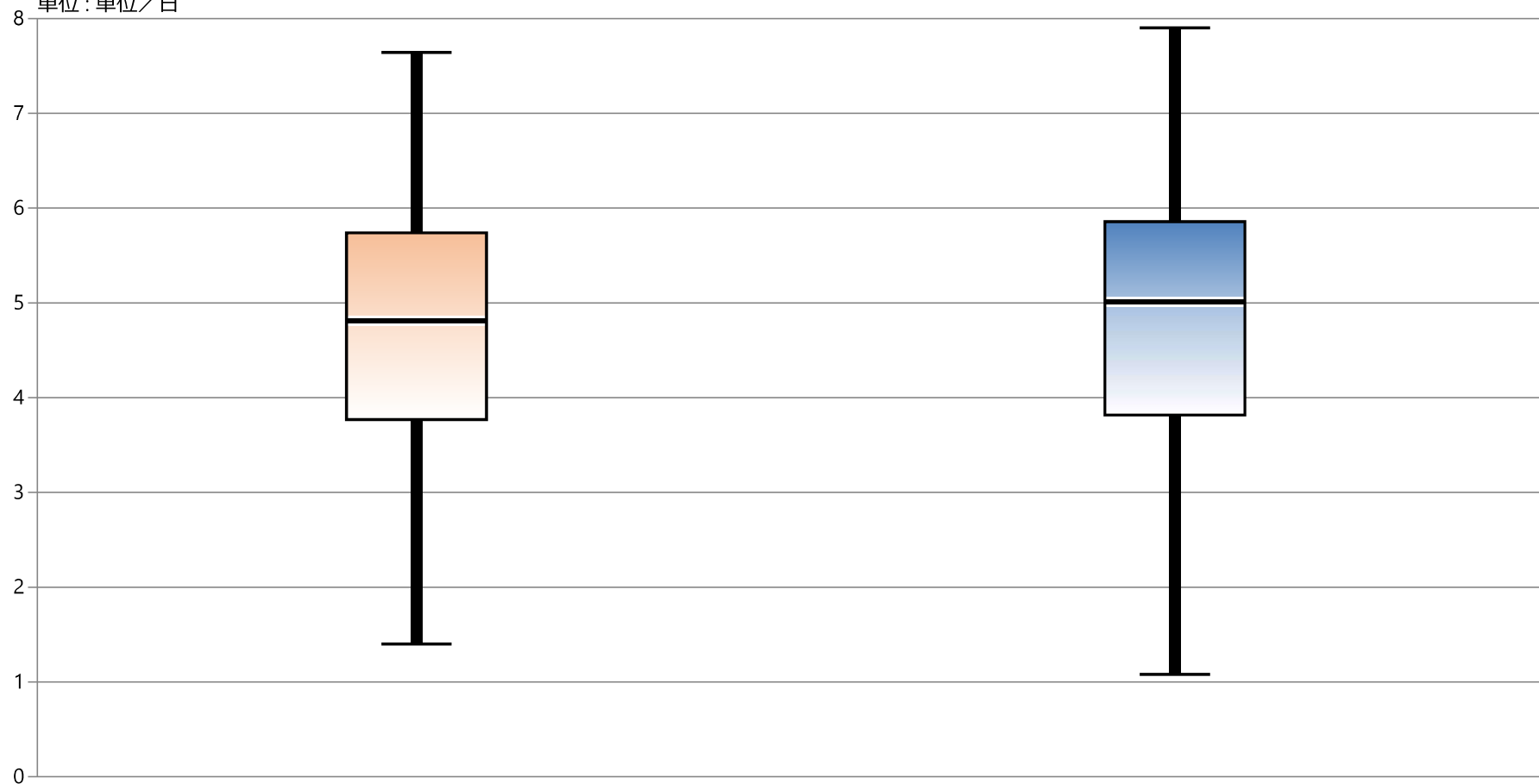


指標33C：リハビリを受けた急性脳梗塞患者における1日当たり単位数

指標33C分母：資源1病名のICD-10が63で始まる(脳梗塞)症例で発症時期3日以内、発症前RS2以上の患者におけるリハビリ実施日数の総和

指標33C分子：総単位数

単位：単位／日



* 外れ値を除く

2018年 年間 通算

2019年 年間 通算

最大値*	7.64	7.90
75%値	5.74	5.86
中央値	4.81	5.01
25%値	3.77	3.82
最小値*	1.40	1.08

33D：急性脳梗塞患者の在院日数

指標33D分母：資源1病名のICD-10が63で始まる(脳梗塞)症例で発症時期3日以内、発症前RS2以上の患者で、入院日から3日以内に脳血管疾患リハビリテーション料が算定

指標33D分子：在院日数の総和

指標33D：急性脳梗塞患者の在院日数 ※2019年3月でQIP廃止

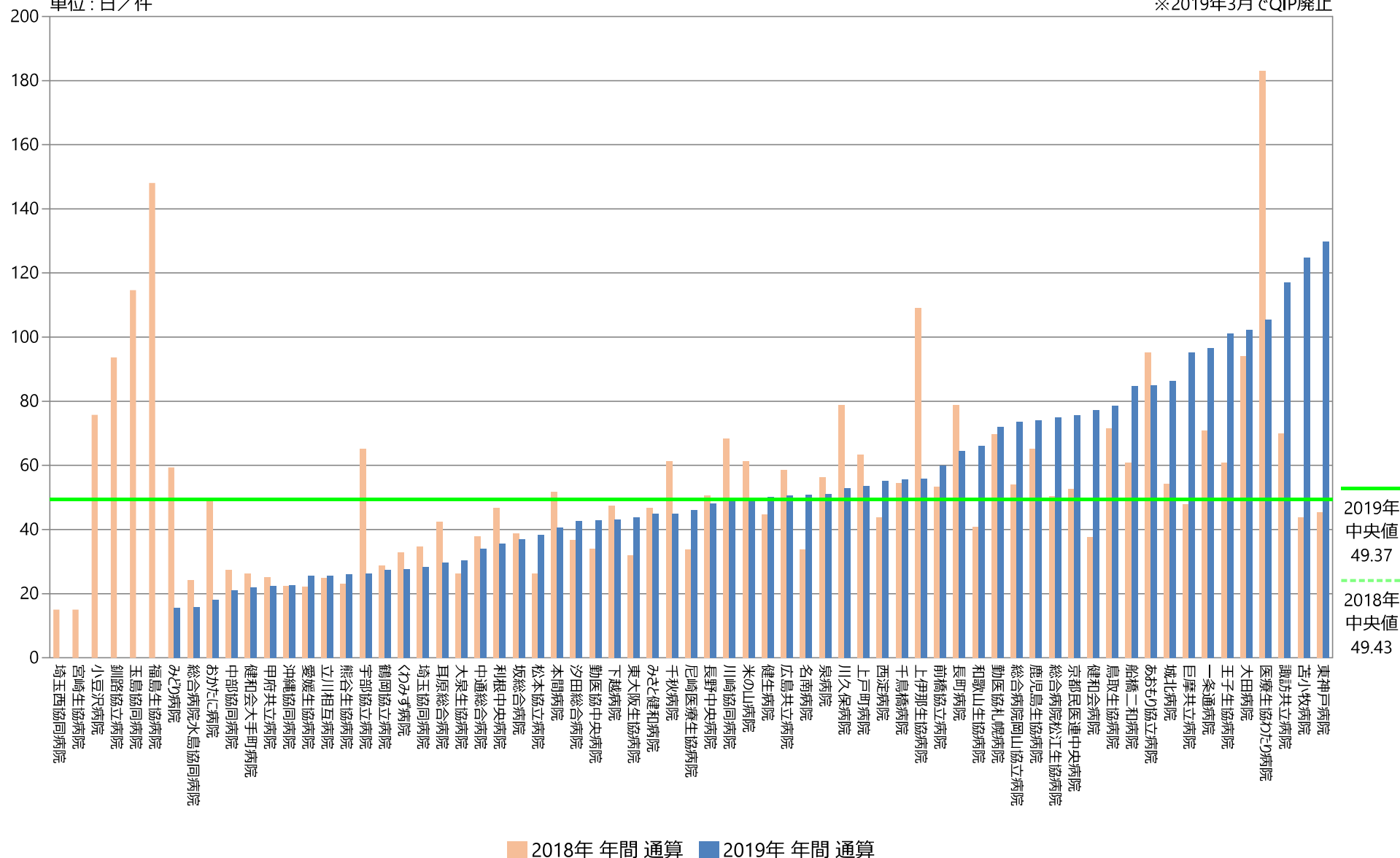
	指標33D分母		指標33D分子		指標33D	
	件		日		日/件	
	2018年 年間 合計値	2019年 年間 合計値	2018年 年間 合計値	2019年 年間 合計値	2018年 年間 通算	2019年 年間 通算
動医協中央病院	105	23	3559	985	33.90	42.83
動医協札幌病院	7	1	487	72	69.57	72.00
苫小牧病院	8	6	349	749	43.63	124.83
一栗通病院	11	2	779	193	70.82	96.50
函館桜北病院	—	—	—	—	—	—
釧路協立病院	6	0	562	0	93.67	なし
健生病院	75	12	3351	600	44.68	50.00
あおり協立病院	112	28	10646	2377	95.05	84.89
川久保病院	17	6	1341	317	78.88	52.83
坂総合病院	116	25	4497	923	38.77	36.92
長町病院	34	11	2682	709	78.88	64.45
泉病院	181	31	10173	1579	56.20	50.94
中通総合病院	149	43	5636	1456	37.83	33.86
本間病院	9	8	465	324	51.67	40.50
鶴岡協立病院	5	5	143	136	28.60	27.20
鶴岡協立リハ"リ"テーション病院	—	—	—	—	—	—
至誠堂総合病院	NA	NA	NA	NA	NA	NA
医療生協わたり病院	1	3	183	316	183.00	105.33
前橋協立病院	16	4	853	239	53.31	59.75
利根中央病院	39	11	1818	391	46.62	35.55
北毛病院	NA	NA	NA	NA	NA	NA
埼玉協同病院	144	31	4972	878	34.53	28.32
埼玉西協同病院	1	0	15	0	15.00	なし
熊谷生協病院	1	1	23	26	23.00	26.00
秩父生協病院	NA	NA	NA	NA	NA	NA
千葉健生病院	NA	NA	NA	NA	NA	NA
船橋二和病院	50	21	3045	1776	60.90	84.57
柳原病院	—	—	—	—	—	—
みさと健和病院	70	21	3271	940	46.73	44.76
小豆沢病院	15	0	1136	0	75.73	なし
大泉生協病院	17	4	446	121	26.24	30.25
大田病院	43	10	4044	1022	94.05	102.20
中野共立病院	NA	NA	NA	NA	NA	NA
立川相互病院	110	24	2723	612	24.75	25.50
王子生協病院	20	7	1215	707	60.75	101.00
川崎協同病院	36	9	2459	442	68.31	49.11
汐田総合病院	114	28	4177	1190	36.64	42.50
下越病院	70	12	3306	516	47.23	43.00
富山協立病院	NA	NA	NA	NA	NA	NA
城北病院	44	15	2383	1294	54.16	86.27
甲府共立病院	43	7	1075	156	25.00	22.29
巨摩共立病院	8	10	383	952	47.88	95.20
石和共立病院	NA	NA	NA	NA	NA	NA
長野中央病院	14	4	706	192	50.43	48.00
健和会病院	59	14	2213	1079	37.51	77.07
諏訪共立病院	16	1	1119	117	69.94	117.00
松本協立病院	18	3	473	115	26.28	38.33
塩尻協立病院	NA	NA	NA	NA	NA	NA
上伊那生協病院	9	3	981	167	109.00	55.67
みどり病院	27	5	1602	78	59.33	15.60
三島共立病院	NA	NA	NA	NA	NA	NA
協立総合病院	—	—	—	—	—	—
北病院	0	0	0	0	なし	なし
名南病院	24	12	808	610	33.67	50.83
名南ふれあい病院	—	—	—	—	—	—
千秋病院	76	14	4656	628	61.26	44.86
津生協病院	NA	NA	NA	NA	NA	NA
京都民医連あすかい病院	NA	NA	NA	NA	NA	NA
京都民医連中央病院	63	15	3312	1132	52.57	75.47
東大阪生協病院	19	6	607	262	31.95	43.67
西淀病院	29	9	1266	496	43.66	55.11
耳原総合病院	26	10	1103	296	42.42	29.60
コープおおさか病院	NA	NA	NA	NA	NA	NA
東神戸病院	15	4	678	519	45.20	129.75
尼崎医療生協病院	20	7	675	322	33.75	46.00
おかたに病院	7	1	346	18	49.43	18.00
土庫病院	NA	NA	NA	NA	NA	NA
和歌山生協病院	3	1	122	66	40.67	66.00
鳥取生協病院	102	38	7302	2984	71.59	78.53
総合病院松江生協病院	57	17	2866	1272	50.28	74.82
出雲市民病院	NA	NA	NA	NA	NA	NA
総合病院水島協同病院	43	4	1036	63	24.09	15.75
玉島協同病院	7	0	802	0	114.57	なし
総合病院岡山協立病院	45	5	2431	368	54.02	73.60
福島生協病院	1	0	148	0	148.00	なし
広島共立病院	28	5	1639	253	58.54	50.60
宇部協立病院	24	10	1561	261	65.04	26.10
徳島健生病院	—	—	—	—	—	—
高松平和病院	NA	NA	NA	NA	NA	NA
愛媛生協病院	11	4	244	102	22.18	25.50
高知生協病院	NA	NA	NA	NA	NA	NA
健和会大手町病院	184	38	4837	832	26.29	21.89
千鳥橋病院	85	25	4616	1387	54.31	55.48
たたらリハ"リ"テーション病院	—	—	—	—	—	—
米の山病院	92	19	5631	938	61.21	49.37
みさき病院	—	—	—	—	—	—
上戸町病院	13	2	823	107	63.31	53.50
くわみず病院	6	2	197	55	32.83	27.50
大分健生病院	NA	NA	NA	NA	NA	NA
宮崎生協病院	1	0	15	0	15.00	なし
鹿児島生協病院	27	3	1758	222	65.11	74.00
国分生協病院	—	—	—	—	—	—
沖縄協同病院	176	51	3927	1154	22.31	22.63
中部協同病院	7	1	192	21	27.43	21.00
とよみ生協病院	NA	NA	NA	NA	NA	NA
最大値(外れ値を除く)	144.00	31.00	7302.00	1776.00	109.00	129.75
75%値	64.75	15.00	3279.75	926.75	64.17	74.00
中央値	25.00	7.00	1175.50	323.00	49.43	49.37
25%値	9.00	3.00	483.50	113.00	33.82	30.25
最小値(外れ値を除く)	0.00	0.00	0.00	0.00	15.00	15.60

指標33D：急性脳梗塞患者の在院日数

指標33D分母：資源1病名のICD-10がI63で始まる(脳梗塞)症例で発症時期3日以内、発症前RS2以上の患者で、入院日から3日以内に脳血管疾患リハビリテーション料が算定
 指標33D分子：在院日数の総和

単位：日／件

※2019年3月でQIP廃止

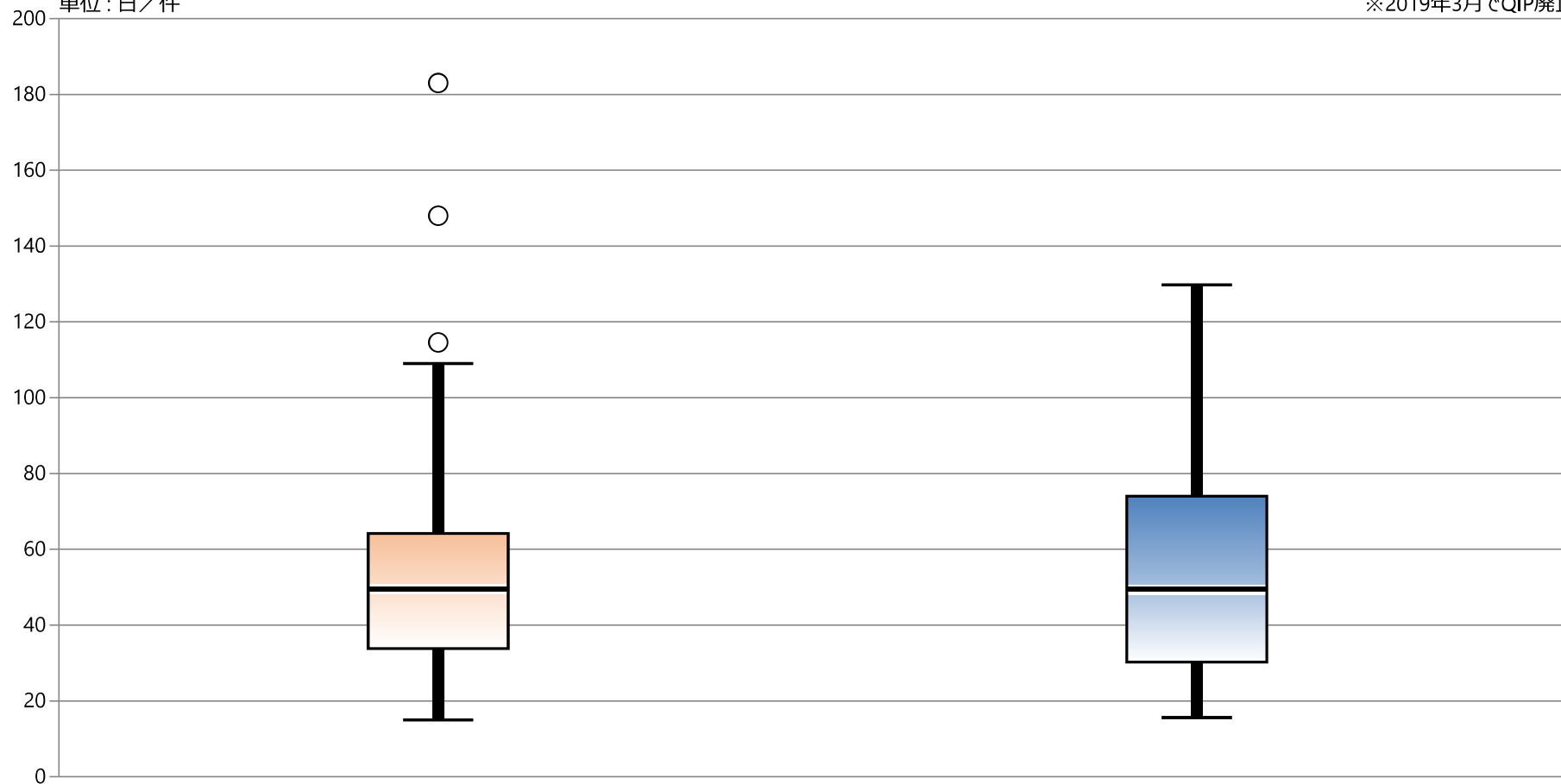


指標33D：急性脳梗塞患者の在院日数

指標33D分母：資源1病名のICD-10がI63で始まる(脳梗塞)症例で発症時期3日以内、発症前RS2以上の患者で、入院日から3日以内に脳血管疾患リハビリテーション料が算定
 指標33D分子：在院日数の総和

単位：日／件

※2019年3月でQIP廃止



* 外れ値を除く

2018年 年間 通算

2019年 年間 通算

最大値*	109.00	129.75
75%値	64.17	74.00
中央値	49.43	49.37
25%値	33.82	30.25
最小値*	15.00	15.60