

## 市中肺炎来院時の検査等

A) 市中肺炎来院時の尿中肺炎球菌抗原実施割合、B) 市中肺炎来院時の血液培養提出割合、  
C) 市中肺炎来院当日の抗生剤投与割合

## 指標の意義

- A・B) 病原微生物の同定は、治療の最適化や耐性菌の対策上重要である。  
C) 早期診断並びに治療の適時性

## 指標の定義・算出方法

- ・必要データセット：DPC様式1、E/Fファイル
- ・分子：A) 分母のうち、尿中肺炎球菌抗原検査を受けた症例  
B) 分母のうち、血液培養検査を受けた症例  
C) 分母のうち、入院当日から抗菌薬を投与された症例
- ・分母：18歳以上の市中肺炎症例
- ・分子÷分母（単位：パーセント）

## 分母の定義

- 解析期間に退院した症例を対象とする
- このうち、様式1の生年月日、入院日より入院時年齢を求め18歳以上の症例。
- このうち、市中肺炎症例。DPCコードの上6桁が040070（インフルエンザ、ウイルス性肺炎）、040080（肺炎、急性気管支炎、急性細気管支炎）いずれかにかつ、肺炎の重症度分類の7桁目（コードでは8. 院内肺炎、市中肺炎）が「5」（市中肺炎）の症例

## 分子の定義

- A) 尿中肺炎球菌抗原検査を受けた症例

診療行為の点数コードのいずれかに以下が含まれる症例。かつ、以下の2条件を満たす症例。①様式1「がんの初発、再発」が「初発」かつ ③「UICC病期分類(T), (N), (M)」がT1\$（3桁以降はワイルドカード、T1a等を含む）またはT2、かつN0、かつM0

レセ電コード	診療行為コード	診療行為
160177150	D012-27	肺炎球菌莢膜抗原定性（尿）
160104250	D012-21	肺炎球菌抗原定性（尿）
160188850	D012-27	肺炎球菌細胞壁抗原定性

レセ電コード	診療行為コード	診療行為
160177150	D012-27	肺炎球菌莢膜抗原定性（尿）
160104250	D012-21	肺炎球菌抗原定性（尿）
160188850	D012-27	肺炎球菌細胞壁抗原定性

- B) 血液培養検査を受けた症例

診療行為の点数コードのいずれかに以下が含まれる症例

レセ電コード	診療行為コード	診療行為
160058610	D018-3	細菌培養同定（血液）

- C) 入院日と同一日に抗菌薬（内服薬もしくは注射薬）を投与された症例。

EFファイルの薬剤情報の点数コードに、下記いずれかの薬価基準コード7桁に対応するレセ電コードが含まれる症例

※薬価基準コード上7桁について、上2～4ケタ情報を利用、「xxx」は001～699として内服薬・注射薬を指定薬価基準コード

上7ケタ	内容
61***xx	抗生物質製剤 内服薬・注射薬（xxx は 001 ～ 699） ※ただし 6191xxx は除く（ヘリコバクター・ピロリ菌除菌薬）
621***xx	サルファ剤 内服薬・注射薬（xxx は 001 ～ 699）
624***xx	合成抗菌剤 内服薬・注射薬（xxx は 001 ～ 699）
629***xx	その他の化学療法剤 内服薬・注射薬（xxx は 001 ～ 699）

## 測定上の限界・解釈上の注意

A・B) 必ずしもすべての症例に必要な検査ではなく、100%を目指す指標ではない。喀痰培養や尿中抗原と併せた複合指標として評価する必要があります。

C) 成人市中肺炎診療ガイドラインでは、診断後4時間以内の抗生剤投与開始が勧められており、AHRQでも4時間以内の投与を指標として提案している。投与時刻のデータがなく、日単位での把握では適時性を十分に評価できていない。

## 考察

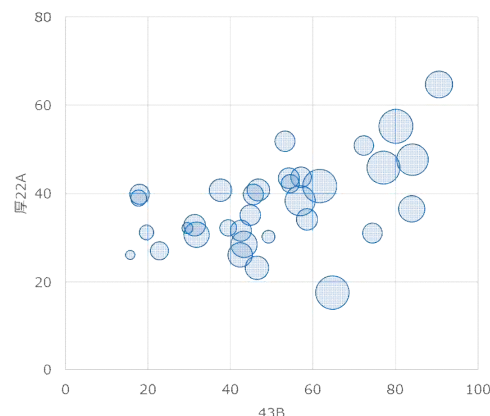
いずれの指標も各病院の経年的変化はあまり見られません。

市中肺炎の一部に医療関連肺炎が含まれ、それらは各病院の患者層に関連します。また、誤嚥性肺炎が疑われている例でのコーディング精度が各指標の病院間の差に影響を与えているかも知れません。

厚22Aとの関連が伺われるように、血液培養採取の割合は各病院の感染症診療における血液培養の位置付けに左右されていると思われます。

43Cに関しては、日単位の把握の誤差を考慮すると、ほぼすべての病院で4時間以内の投与が行われていると思われる。

43B/厚22A(広域抗生剤使用数)



### 43A：市中肺炎来院時の尿中肺炎球菌抗原実施割合

指標43A分母：契機病名が肺炎で退院した患者数

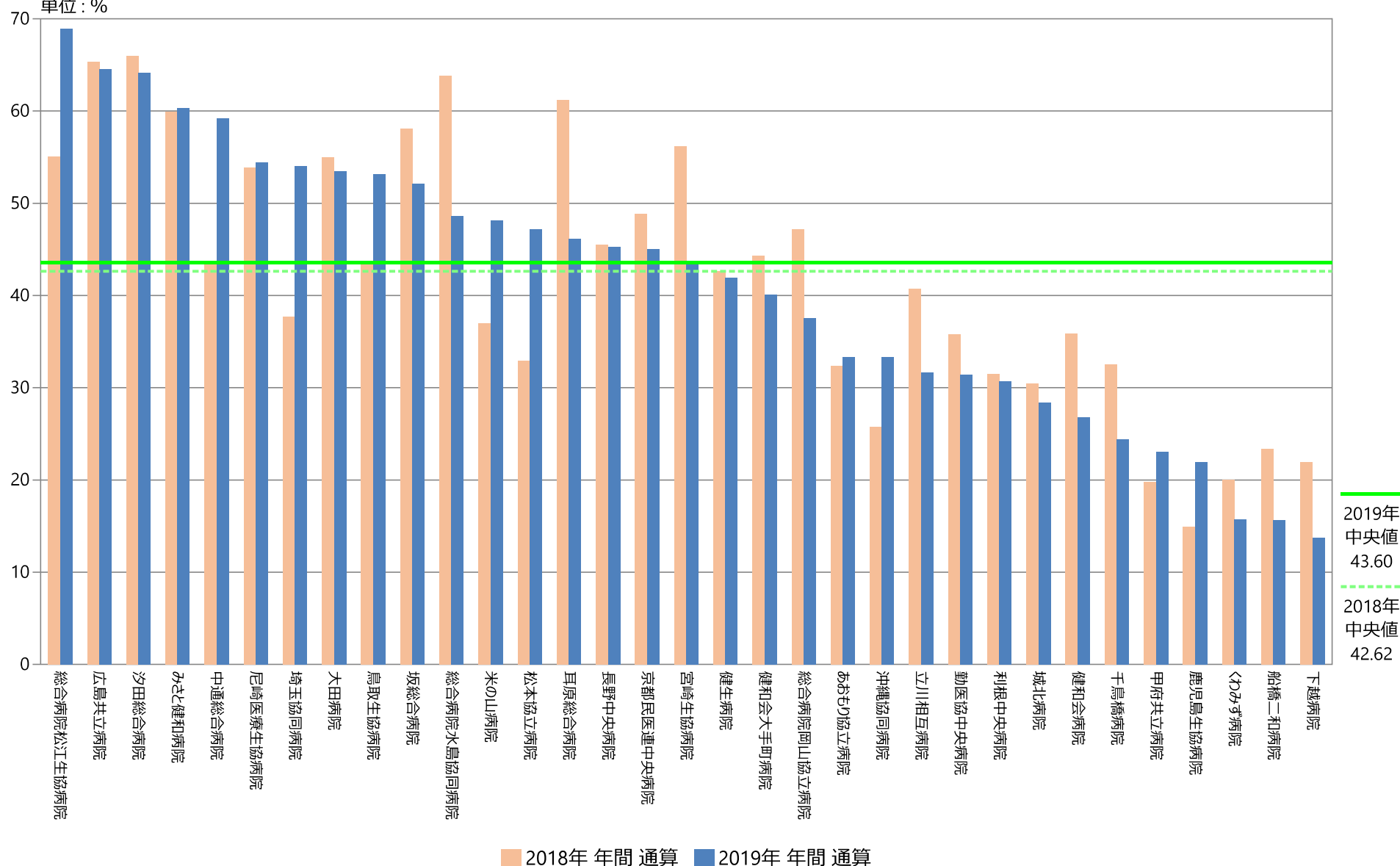
指標43A分子：尿中肺炎球菌抗原検査が入院日に実施された患者数

指標43A：市中肺炎来院時の尿中肺炎球菌抗原実施割合

	指標43A分母		指標43A分子		指標43A	
	件	件	件	件	%	%
	2018年 年間 合計値	2019年 年間 合計値	2018年 年間 合計値	2019年 年間 合計値	2018年 年間 通算	2019年 年間 通算
勤医協中央病院	450	488	161	153	35.78	31.35
勤医協札幌病院	0	0	0	0	なし	なし
苫小牧病院	0	0	0	0	なし	なし
一栗通病院	0	0	0	0	なし	なし
函館桜北病院	—	—	—	—	—	—
釧路協立病院	0	0	0	0	なし	なし
健生病院	183	148	78	62	42.62	41.89
あおり協立病院	102	87	33	29	32.35	33.33
川久保病院	0	0	0	0	なし	なし
坂総合病院	372	292	216	152	58.06	52.05
長町病院	0	0	0	0	なし	なし
泉病院	0	0	0	0	なし	なし
中通総合病院	193	147	84	87	43.52	59.18
本間病院	0	0	0	0	なし	なし
鶴岡協立病院	0	0	0	0	なし	なし
鶴岡協立リハ"リ"ンション病院	—	—	—	—	—	—
至誠堂総合病院	NA	NA	NA	NA	NA	NA
医療生協わたり病院	0	0	0	0	なし	なし
前橋協立病院	0	0	0	0	なし	なし
利根中央病院	251	248	79	76	31.47	30.65
北毛病院	NA	NA	NA	NA	NA	NA
埼玉協同病院	271	289	102	156	37.64	53.98
埼玉西協同病院	0	0	0	0	なし	なし
熊谷生協病院	0	0	0	0	なし	なし
秩父生協病院	NA	NA	NA	NA	NA	NA
千葉健生病院	NA	NA	NA	NA	NA	NA
船橋二和病院	167	154	39	24	23.35	15.58
柳原病院	—	—	—	—	—	—
みさと健和病院	304	219	182	132	59.87	60.27
小豆沢病院	0	0	0	0	なし	なし
大泉生協病院	0	0	0	0	なし	なし
大田病院	182	144	100	77	54.95	53.47
中野共立病院	NA	NA	NA	NA	NA	NA
立川相互病院	236	275	96	87	40.68	31.64
王子生協病院	0	0	0	0	なし	なし
川崎協同病院	0	0	0	0	なし	なし
汐田総合病院	88	78	58	50	65.91	64.10
下越病院	237	241	52	33	21.94	13.69
富山協立病院	NA	NA	NA	NA	NA	NA
城北病院	174	141	53	40	30.46	28.37
甲府共立病院	248	217	49	50	19.76	23.04
巨摩共立病院	0	0	0	0	なし	なし
石和共立病院	NA	NA	NA	NA	NA	NA
長野中央病院	187	201	85	91	45.45	45.27
健和会病院	106	112	38	30	35.85	26.79
諏訪共立病院	0	0	0	0	なし	なし
松本協立病院	146	176	48	83	32.88	47.16
塩尻協立病院	NA	NA	NA	NA	NA	NA
上伊那生協病院	0	0	0	0	なし	なし
みどり病院	0	0	0	0	なし	なし
三島共立病院	NA	NA	NA	NA	NA	NA
協立総合病院	—	—	—	—	—	—
北病院	0	0	0	0	なし	なし
名南病院	0	0	0	0	なし	なし
名南ふれあい病院	—	—	—	—	—	—
千秋病院	0	0	0	0	なし	なし
津生協病院	NA	NA	NA	NA	NA	NA
京都民医連あすかい病院	NA	NA	NA	NA	NA	NA
京都民医連中央病院	250	271	122	122	48.80	45.02
東大阪生協病院	0	0	0	0	なし	なし
西淀病院	0	0	0	0	なし	なし
耳原総合病院	273	221	167	102	61.17	46.15
コープおおさか病院	NA	NA	NA	NA	NA	NA
東神戸病院	0	0	0	0	なし	なし
厄崎医療生協病院	182	171	98	93	53.85	54.39
おかたに病院	0	0	0	0	なし	なし
土庫病院	NA	NA	NA	NA	NA	NA
和歌山生協病院	0	0	0	0	なし	なし
鳥取生協病院	119	126	52	67	43.70	53.17
総合病院松江生協病院	80	90	44	62	55.00	68.89
出雲市民病院	NA	NA	NA	NA	NA	NA
総合病院水島協同病院	163	142	104	69	63.80	48.59
玉島協同病院	0	0	0	0	なし	なし
総合病院岡山協立病院	174	168	82	63	47.13	37.50
福島生協病院	0	0	0	0	なし	なし
広島共立病院	176	169	115	109	65.34	64.50
宇部協立病院	0	0	0	0	なし	なし
徳島健生病院	—	—	—	—	—	—
高松平和病院	NA	NA	NA	NA	NA	NA
愛媛生協病院	0	0	0	0	なし	なし
高知生協病院	NA	NA	NA	NA	NA	NA
健和会大手町病院	244	287	108	115	44.26	40.07
千鳥橋病院	274	275	89	67	32.48	24.36
たたらリハ"リ"ンション病院	—	—	—	—	—	—
米の山病院	92	79	34	38	36.96	48.10
みさき病院	—	—	—	—	—	—
上戸町病院	0	0	0	0	なし	なし
くわみず病院	65	51	13	8	20.00	15.69
大分健生病院	NA	NA	NA	NA	NA	NA
宮崎生協病院	260	211	146	92	56.15	43.60
鹿児島生協病院	437	360	65	79	14.87	21.94
国分生協病院	—	—	—	—	—	—
沖縄協同病院	280	243	72	81	25.71	33.33
中部協同病院	0	0	0	0	なし	なし
とよみ生協病院	NA	NA	NA	NA	NA	NA
最大値(外れ値を除く)	450.00	360.00	182.00	156.00	65.91	68.89
75%値	184.00	172.25	79.75	76.25	54.95	53.17
中央値	0.00	0.00	0.00	0.00	42.62	43.60
25%値	0.00	0.00	0.00	0.00	32.35	30.65
最小値(外れ値を除く)	0.00	0.00	0.00	0.00	14.87	13.69

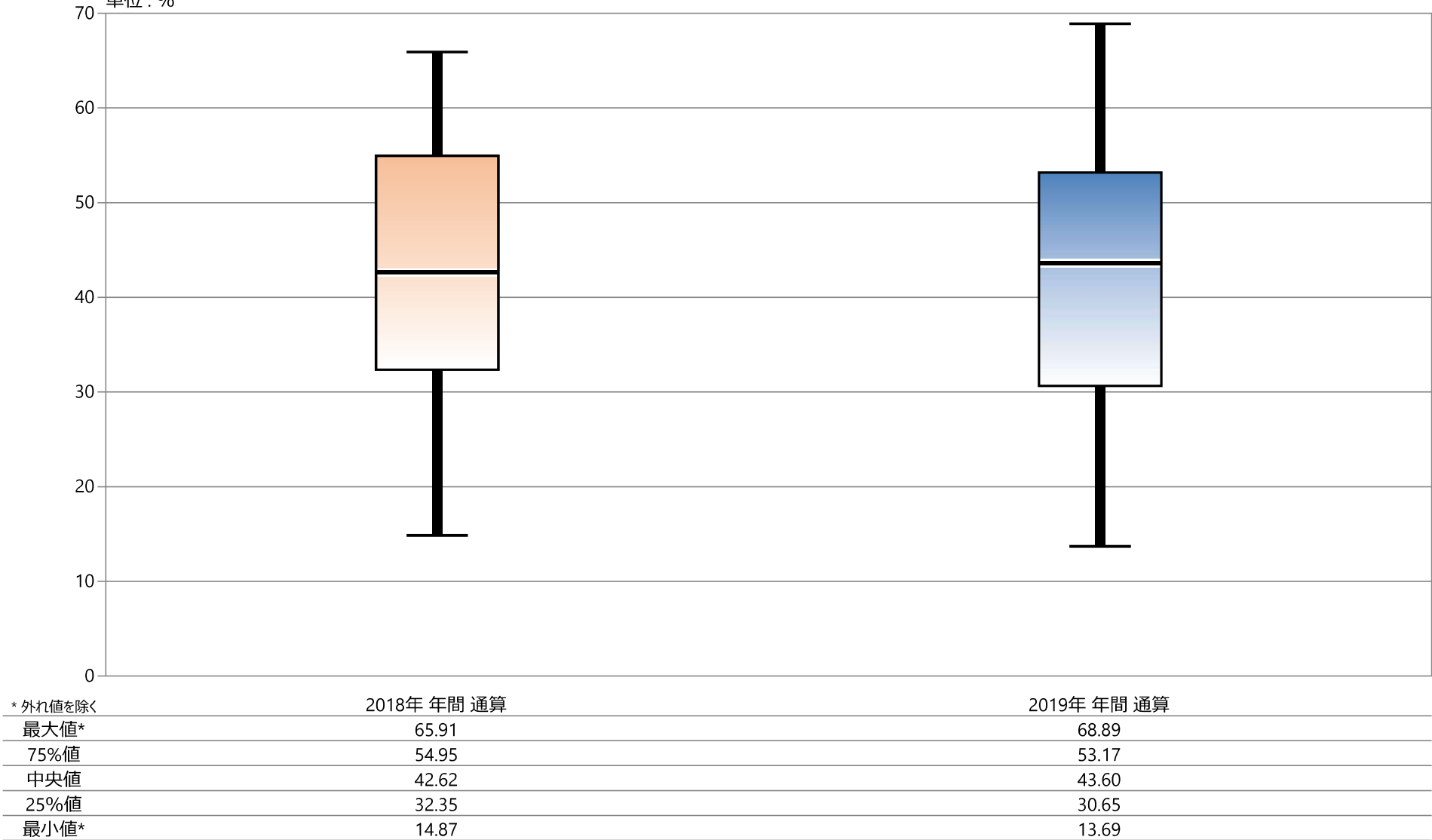
# 指標43A：市中肺炎来院時の尿中肺炎球菌抗原実施割合

指標43A分母：契機病名が肺炎で退院した患者数  
 指標43A分子：尿中肺炎球菌抗原検査が入院日に実施された患者数  
 単位：％



# 指標43A：市中肺炎来院時の尿中肺炎球菌抗原実施割合

指標43A分母：契機病名が肺炎で退院した患者数  
 指標43A分子：尿中肺炎球菌抗原検査が入院日に実施された患者数  
 単位：％



### 43B：市中肺炎来院時の血液培養提出割合

指標43B分母：契機病名が肺炎で退院した患者数

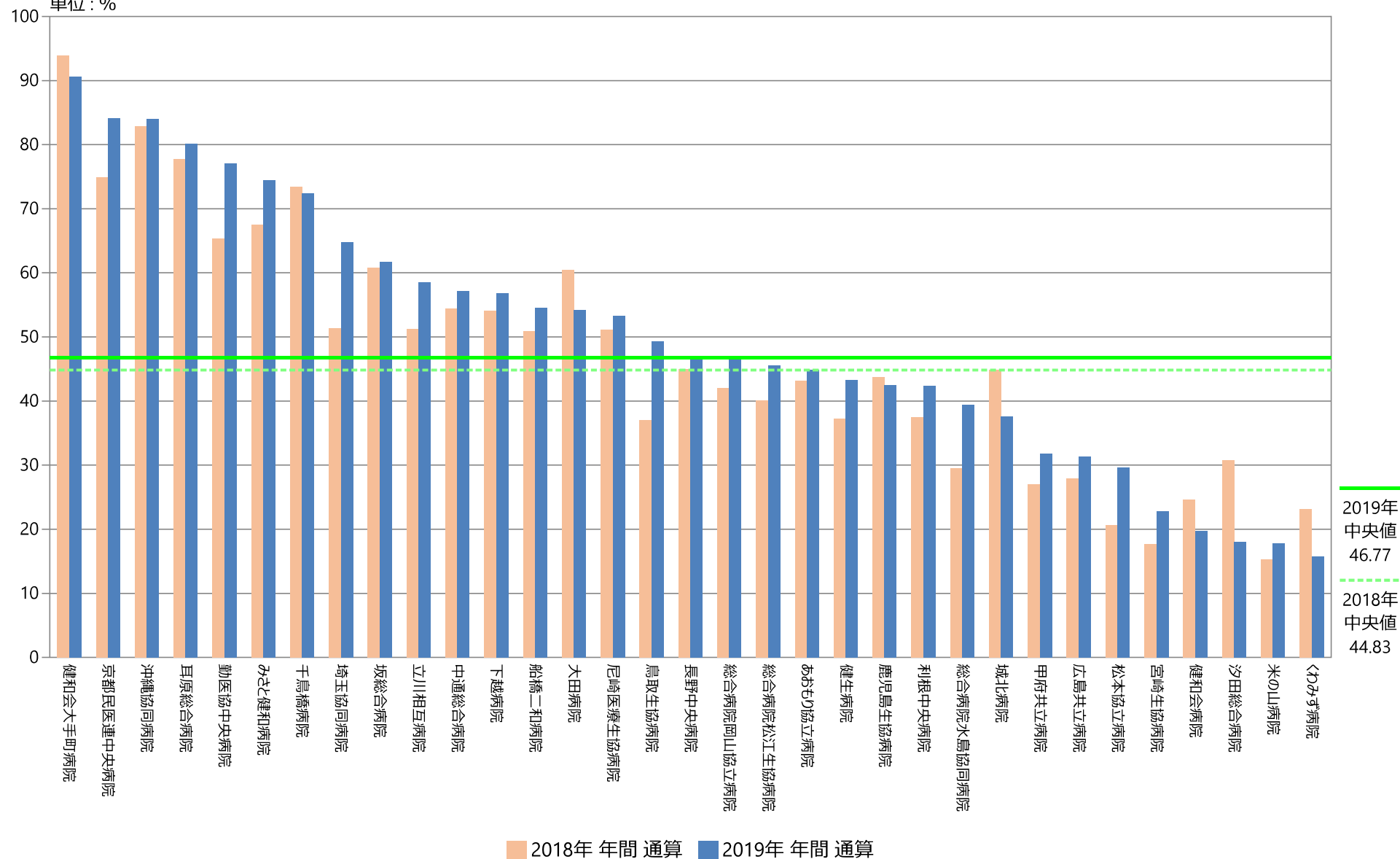
指標43B分子：血液培養検査が入院日に実施された患者数

指標43B：市中肺炎来院時の血液培養提出割合

	指標43B分母		指標43B分子		指標43B	
	件	件	件	件	%	%
	2018年 年間 合計値	2019年 年間 合計値	2018年 年間 合計値	2019年 年間 合計値	2018年 年間 通算	2019年 年間 通算
勤医協中央病院	450	488	294	376	65.33	77.05
勤医協札幌病院	0	0	0	0	なし	なし
苫小牧病院	0	0	0	0	なし	なし
一栗通病院	0	0	0	0	なし	なし
函館桜北病院	—	—	—	—	—	—
釧路協立病院	0	0	0	0	なし	なし
健生病院	183	148	68	64	37.16	43.24
あおり協立病院	102	87	44	39	43.14	44.83
川久保病院	0	0	0	0	なし	なし
坂総合病院	372	292	226	180	60.75	61.64
長町病院	0	0	0	0	なし	なし
泉病院	0	0	0	0	なし	なし
中通総合病院	193	147	105	84	54.40	57.14
本間病院	0	0	0	0	なし	なし
鶴岡協立病院	0	0	0	0	なし	なし
鶴岡協立リハ"リ"ーション病院	—	—	—	—	—	—
至誠堂総合病院	NA	NA	NA	NA	NA	NA
医療生協わたり病院	0	0	0	0	なし	なし
前橋協立病院	0	0	0	0	なし	なし
利根中央病院	251	248	94	105	37.45	42.34
北毛病院	NA	NA	NA	NA	NA	NA
埼玉協同病院	271	289	139	187	51.29	64.71
埼玉西協同病院	0	0	0	0	なし	なし
熊谷生協病院	0	0	0	0	なし	なし
秩父生協病院	NA	NA	NA	NA	NA	NA
千葉健生病院	NA	NA	NA	NA	NA	NA
船橋二和病院	167	154	85	84	50.90	54.55
柳原病院	—	—	—	—	—	—
みさと健和病院	304	219	205	163	67.43	74.43
小豆沢病院	0	0	0	0	なし	なし
大泉生協病院	0	0	0	0	なし	なし
大田病院	182	144	110	78	60.44	54.17
中野共立病院	NA	NA	NA	NA	NA	NA
立川相互病院	236	275	121	161	51.27	58.55
王子生協病院	0	0	0	0	なし	なし
川崎協同病院	0	0	0	0	なし	なし
汐田総合病院	88	78	27	14	30.68	17.95
下越病院	237	241	128	137	54.01	56.85
富山協立病院	NA	NA	NA	NA	NA	NA
城北病院	174	141	78	53	44.83	37.59
甲府共立病院	248	217	67	69	27.02	31.80
巨摩共立病院	0	0	0	0	なし	なし
石和共立病院	NA	NA	NA	NA	NA	NA
長野中央病院	187	201	84	94	44.92	46.77
健和会病院	106	112	26	22	24.53	19.64
諏訪共立病院	0	0	0	0	なし	なし
松本協立病院	146	176	30	52	20.55	29.55
塩尻協立病院	NA	NA	NA	NA	NA	NA
上伊那生協病院	0	0	0	0	なし	なし
みどり病院	0	0	0	0	なし	なし
三島共立病院	NA	NA	NA	NA	NA	NA
協立総合病院	—	—	—	—	—	—
北病院	0	0	0	0	なし	なし
名南病院	0	0	0	0	なし	なし
名南ふれあい病院	—	—	—	—	—	—
千秋病院	0	0	0	0	なし	なし
津生協病院	NA	NA	NA	NA	NA	NA
京都民医連あすかい病院	NA	NA	NA	NA	NA	NA
京都民医連中央病院	250	271	187	228	74.80	84.13
東大阪生協病院	0	0	0	0	なし	なし
西淀病院	0	0	0	0	なし	なし
耳原総合病院	273	221	212	177	77.66	80.09
コープおおさか病院	NA	NA	NA	NA	NA	NA
東神戸病院	0	0	0	0	なし	なし
厄崎医療生協病院	182	171	93	91	51.10	53.22
おかたに病院	0	0	0	0	なし	なし
土庫病院	NA	NA	NA	NA	NA	NA
和歌山生協病院	0	0	0	0	なし	なし
鳥取生協病院	119	126	44	62	36.97	49.21
総合病院松江生協病院	80	90	32	41	40.00	45.56
出雲市民病院	NA	NA	NA	NA	NA	NA
総合病院水島協同病院	163	142	48	56	29.45	39.44
玉島協同病院	0	0	0	0	なし	なし
総合病院岡山協立病院	174	168	73	78	41.95	46.43
福島生協病院	0	0	0	0	なし	なし
広島共立病院	176	169	49	53	27.84	31.36
宇部協立病院	0	0	0	0	なし	なし
徳島健生病院	—	—	—	—	—	—
高松平和病院	NA	NA	NA	NA	NA	NA
愛媛生協病院	0	0	0	0	なし	なし
高知生協病院	NA	NA	NA	NA	NA	NA
健和会大手町病院	244	287	229	260	93.85	90.59
千鳥橋病院	274	275	201	199	73.36	72.36
たたらリハ"リ"ーション病院	—	—	—	—	—	—
米の山病院	92	79	14	14	15.22	17.72
みさき病院	—	—	—	—	—	—
上戸町病院	0	0	0	0	なし	なし
くわみず病院	65	51	15	8	23.08	15.69
大分健生病院	NA	NA	NA	NA	NA	NA
宮崎生協病院	260	211	46	48	17.69	22.75
鹿児島生協病院	437	360	191	153	43.71	42.50
国分生協病院	—	—	—	—	—	—
沖縄協同病院	280	243	232	204	82.86	83.95
中部協同病院	0	0	0	0	なし	なし
とよみ生協病院	NA	NA	NA	NA	NA	NA
最大値(外れ値を除く)	450.00	360.00	205.00	187.00	93.85	90.59
75%値	184.00	172.25	84.25	79.50	60.44	61.64
中央値	0.00	0.00	0.00	0.00	44.83	46.77
25%値	0.00	0.00	0.00	0.00	30.68	37.59
最小値(外れ値を除く)	0.00	0.00	0.00	0.00	15.22	15.69

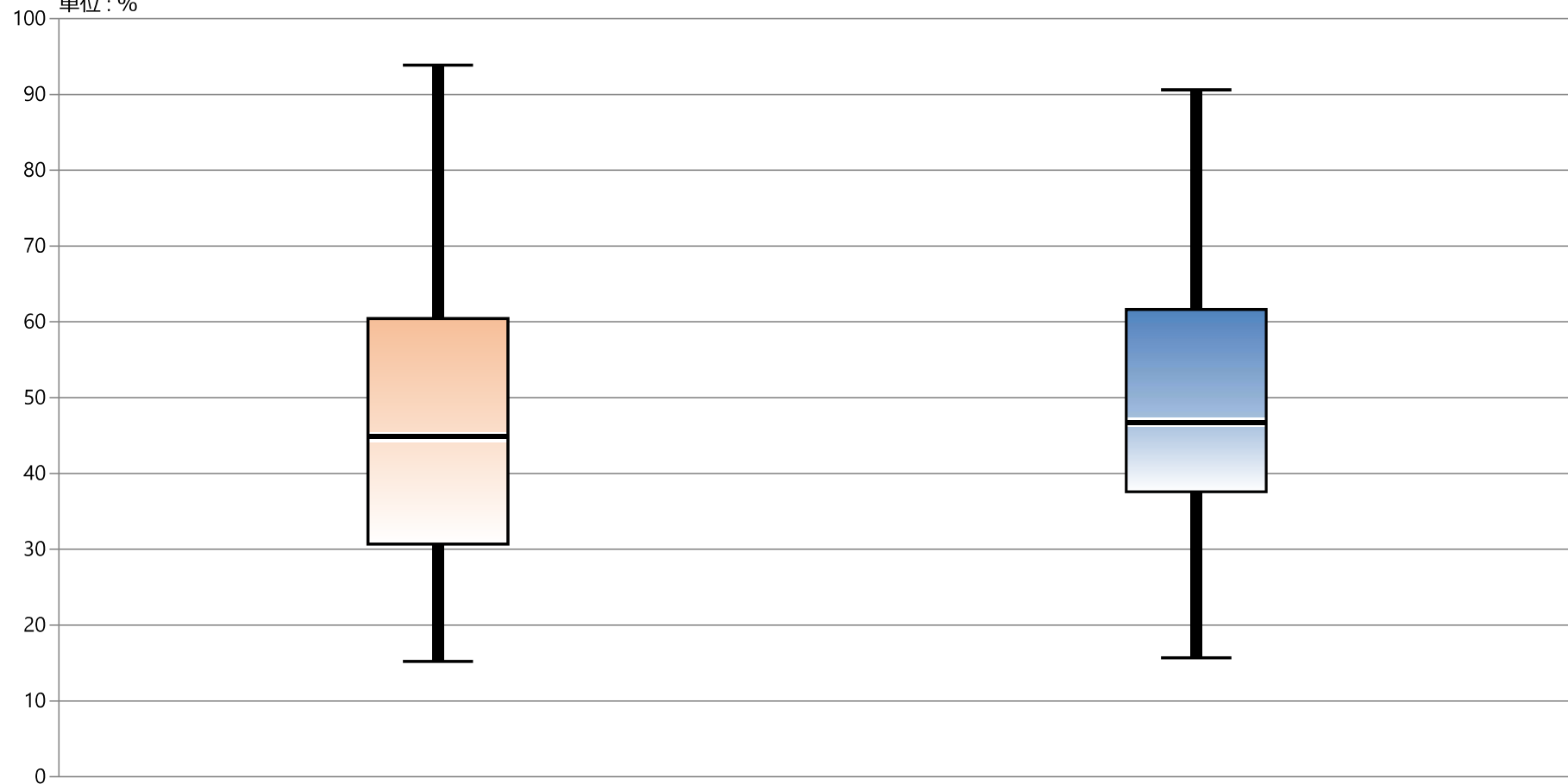
## 指標43B：市中肺炎来院時の血液培養提出割合

指標43B分母：契機病名が肺炎で退院した患者数  
 指標43B分子：血液培養検査が入院日に実施された患者数  
 単位：％



## 指標43B：市中肺炎来院時の血液培養提出割合

指標43B分母：契機病名が肺炎で退院した患者数  
 指標43B分子：血液培養検査が入院日に実施された患者数  
 単位：％



\* 外れ値を除く

2018年 年間 通算

2019年 年間 通算

最大値*	93.85	90.59
75%値	60.44	61.64
中央値	44.83	46.77
25%値	30.68	37.59
最小値*	15.22	15.69

### 43C：市中肺炎来院当日の抗生剤投与割合

指標43C分母：契機病名が肺炎で退院した患者数

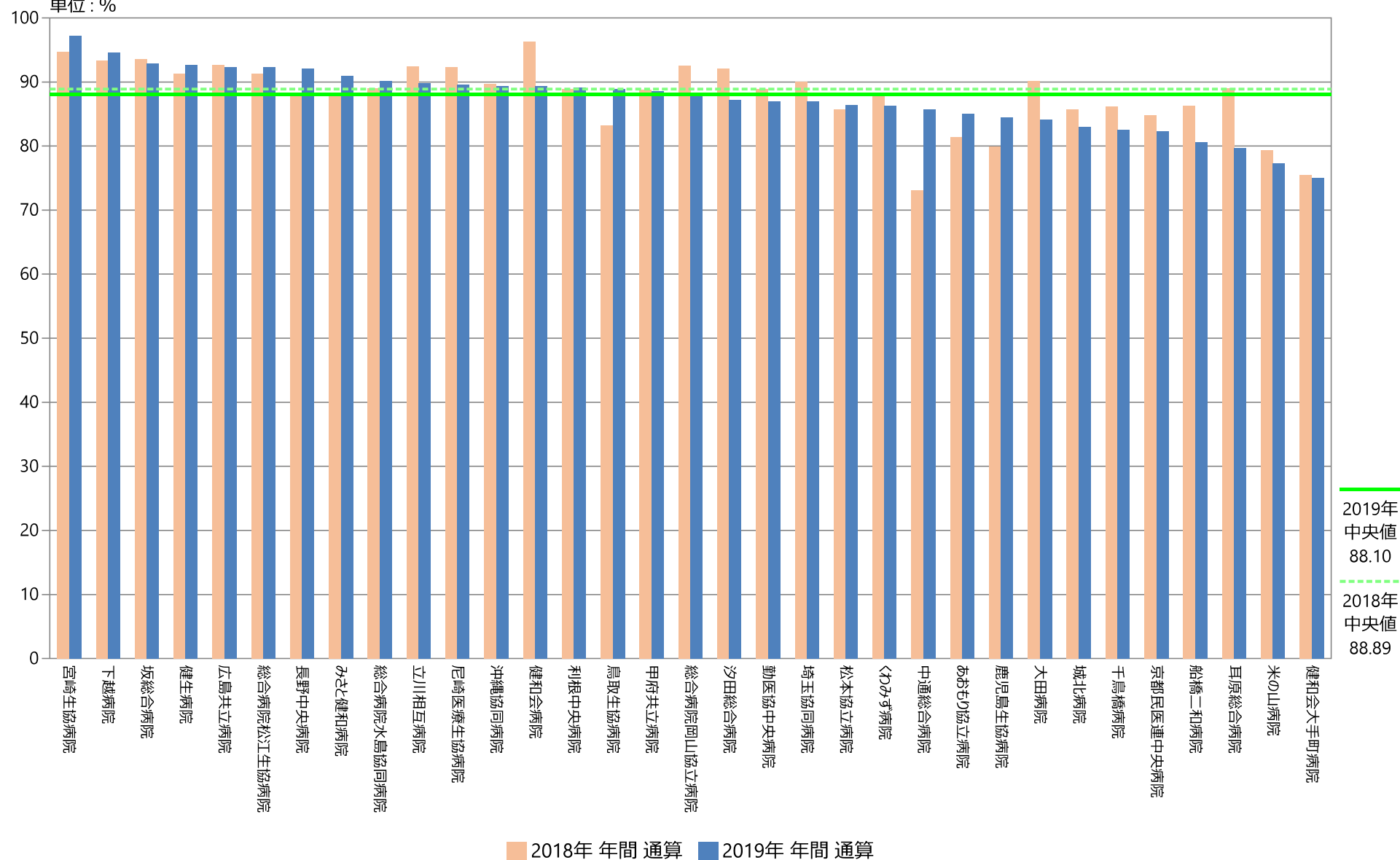
指標43C分子：入院当日から抗生物質の投与がある患者数

指標43C：市中肺炎来院当日の抗生剤投与割合

	指標43C分母		指標43C分子		指標43C	
	件	件	件	件	%	%
	2018年 年間 合計値	2019年 年間 合計値	2018年 年間 合計値	2019年 年間 合計値	2018年 年間 通算	2019年 年間 通算
勤医協中央病院	450	488	400	424	88.89	86.89
勤医協札幌病院	0	0	0	0	なし	なし
苫小牧病院	0	0	0	0	なし	なし
一栗通病院	0	0	0	0	なし	なし
函館桜北病院	—	—	—	—	—	—
釧路協立病院	0	0	0	0	なし	なし
健生病院	183	148	167	137	91.26	92.57
あおり協立病院	102	87	83	74	81.37	85.06
川久保病院	0	0	0	0	なし	なし
坂総合病院	372	292	348	271	93.55	92.81
長町病院	0	0	0	0	なし	なし
泉病院	0	0	0	0	なし	なし
中通総合病院	193	147	141	126	73.06	85.71
本間病院	0	0	0	0	なし	なし
鶴岡協立病院	0	0	0	0	なし	なし
鶴岡協立リハ"リ"ン病院	—	—	—	—	—	—
至誠堂総合病院	NA	NA	NA	NA	NA	NA
医療生協わたり病院	0	0	0	0	なし	なし
前橋協立病院	0	0	0	0	なし	なし
利根中央病院	251	248	223	221	88.84	89.11
北毛病院	NA	NA	NA	NA	NA	NA
埼玉協同病院	271	289	244	251	90.04	86.85
埼玉西協同病院	0	0	0	0	なし	なし
熊谷生協病院	0	0	0	0	なし	なし
秩父生協病院	NA	NA	NA	NA	NA	NA
千葉健生病院	NA	NA	NA	NA	NA	NA
船橋二和病院	167	154	144	124	86.23	80.52
柳原病院	—	—	—	—	—	—
みさと健和病院	304	219	268	199	88.16	90.87
小豆沢病院	0	0	0	0	なし	なし
大泉生協病院	0	0	0	0	なし	なし
大田病院	182	144	164	121	90.11	84.03
中野共立病院	NA	NA	NA	NA	NA	NA
立川相互病院	236	275	218	247	92.37	89.82
王子生協病院	0	0	0	0	なし	なし
川崎協同病院	0	0	0	0	なし	なし
汐田総合病院	88	78	81	68	92.05	87.18
下越病院	237	241	221	228	93.25	94.61
富山協立病院	NA	NA	NA	NA	NA	NA
城北病院	174	141	149	117	85.63	82.98
甲府共立病院	248	217	220	192	88.71	88.48
巨摩共立病院	0	0	0	0	なし	なし
石和共立病院	NA	NA	NA	NA	NA	NA
長野中央病院	187	201	165	185	88.24	92.04
健和会病院	106	112	102	100	96.23	89.29
諏訪共立病院	0	0	0	0	なし	なし
松本協立病院	146	176	125	152	85.62	86.36
塩尻協立病院	NA	NA	NA	NA	NA	NA
上伊那生協病院	0	0	0	0	なし	なし
みどり病院	0	0	0	0	なし	なし
三島共立病院	NA	NA	NA	NA	NA	NA
協立総合病院	—	—	—	—	—	—
北病院	0	0	0	0	なし	なし
名南病院	0	0	0	0	なし	なし
名南ふれあい病院	—	—	—	—	—	—
千秋病院	0	0	0	0	なし	なし
津生協病院	NA	NA	NA	NA	NA	NA
京都民医連あすかい病院	NA	NA	NA	NA	NA	NA
京都民医連中央病院	250	271	212	223	84.80	82.29
東大阪生協病院	0	0	0	0	なし	なし
西淀病院	0	0	0	0	なし	なし
耳原総合病院	273	221	243	176	89.01	79.64
コープおおさか病院	NA	NA	NA	NA	NA	NA
東神戸病院	0	0	0	0	なし	なし
尼崎医療生協病院	182	171	168	153	92.31	89.47
おかたに病院	0	0	0	0	なし	なし
土庫病院	NA	NA	NA	NA	NA	NA
和歌山生協病院	0	0	0	0	なし	なし
鳥取生協病院	119	126	99	112	83.19	88.89
総合病院松江生協病院	80	90	73	83	91.25	92.22
出雲市民病院	NA	NA	NA	NA	NA	NA
総合病院水島協同病院	163	142	145	128	88.96	90.14
玉島協同病院	0	0	0	0	なし	なし
総合病院岡山協立病院	174	168	161	148	92.53	88.10
福島生協病院	0	0	0	0	なし	なし
広島共立病院	176	169	163	156	92.61	92.31
宇部協立病院	0	0	0	0	なし	なし
徳島健生病院	—	—	—	—	—	—
高松平和病院	NA	NA	NA	NA	NA	NA
愛媛生協病院	0	0	0	0	なし	なし
高知生協病院	NA	NA	NA	NA	NA	NA
健和会大手町病院	244	287	184	215	75.41	74.91
千鳥橋病院	274	275	236	227	86.13	82.55
たたらリハ"リ"ン病院	—	—	—	—	—	—
米の山病院	92	79	73	61	79.35	77.22
みさき病院	—	—	—	—	—	—
上戸町病院	0	0	0	0	なし	なし
くわみず病院	65	51	57	44	87.69	86.27
大分健生病院	NA	NA	NA	NA	NA	NA
宮崎生協病院	260	211	246	205	94.62	97.16
鹿児島生協病院	437	360	349	304	79.86	84.44
国分生協病院	—	—	—	—	—	—
沖縄協同病院	280	243	251	217	89.64	89.30
中部協同病院	0	0	0	0	なし	なし
とよみ生協病院	NA	NA	NA	NA	NA	NA
最大値(外れ値を除く)	450.00	360.00	400.00	304.00	96.23	97.16
75%値	184.00	172.25	165.50	153.75	92.05	90.14
中央値	0.00	0.00	0.00	0.00	88.89	88.10
25%値	0.00	0.00	0.00	0.00	85.63	84.44
最小値(外れ値を除く)	0.00	0.00	0.00	0.00	79.35	77.22

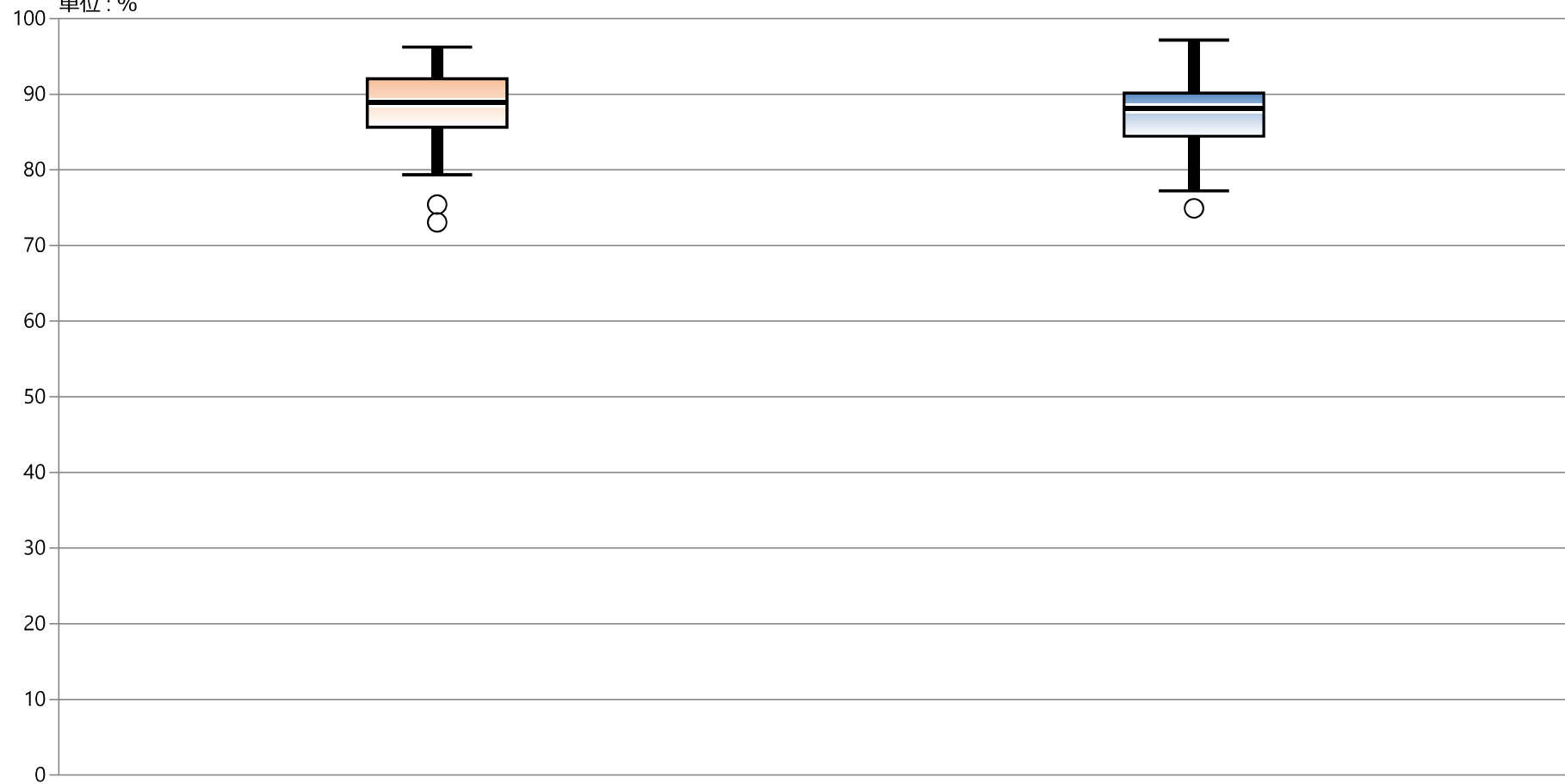
## 指標43C：市中肺炎来院当日の抗生剤投与割合

指標43C分母：契機病名が肺炎で退院した患者数  
 指標43C分子：入院当日から抗生物質の投与がある患者数  
 単位：%



## 指標43C：市中肺炎来院当日の抗生剤投与割合

指標43C分母：契機病名が肺炎で退院した患者数  
 指標43C分子：入院当日から抗生物質の投与がある患者数  
 単位：％



\* 外れ値を除く

2018年 年間 通算

2019年 年間 通算

最大値*	96.23	97.16
75%値	92.05	90.14
中央値	88.89	88.10
25%値	85.63	84.44
最小値*	79.35	77.22