

厚10

## 急性心筋梗塞患者におけるアスピリン

## 指標の意義

心筋梗塞の二次予防としての標準的な診療が行われているかを測る

## 指標の計算式、分母・分子の解釈

期間	各指標の計算式と分母・分子の項目名	分母・分子の解釈
分子	a. 分母のうち入院後早期（2日以内）にアスピリンもしくはクロピドグレルが投与された患者数 b. 分母のうち退院時にアスピリンもしくはクロピドグレルが投与された患者数	外来も含む
分母	急性心筋梗塞の診断で入院した患者数	
収集期間	1ヶ月毎	
調整方法		

## 2019年間数値報告

a. 最小値0.00 25%値41.67 中央値89.58 75%値95.99 最大値 100.00

回答病院 71施設

b. 最小値88.89 25%値94.67 中央値100.00 75%100.00 最大値 100.00

回答病院 71施設

## 考察・分析

a. の各四分値や中央値は2018年から若干高くなっています。グラフに示すように受け入れ患者数（横軸）が多いとおおむね受け入れ率（縦軸）は90%前後で各病院の傾向は同様です。受け入れ件数が20件を切るとばらつきが大きくなります。分母の数が少なくなることの影響が大きいと考えますが、安定した体制を構築出来ない可能性もあると思われます。

b. でデータを出している病院は71と昨年より増加しています。四分位値や中央値は昨年より明らかに上昇しています。

昨年までは退院時にアスピリンまたはクロピドグレルが投与されているb. の中央値はa. の入院二日以内投与より小さい値でしたが、今回初めて大きくなりました。中央値が100%ですので、抗血小板剤投与の徹底が進んだと推測されます。

## 厚10A：急性心筋梗塞患者における入院後早期アスピリン投与率

厚10A分母：急性心筋梗塞の診断で入院した患者数

厚10A分子：分母のうち入院後早期（2日以内）にアスピリンもしくはクロピドグレルが投与された患者数

厚10A：急性心筋梗塞患者における入院後早期アスピリン投与率

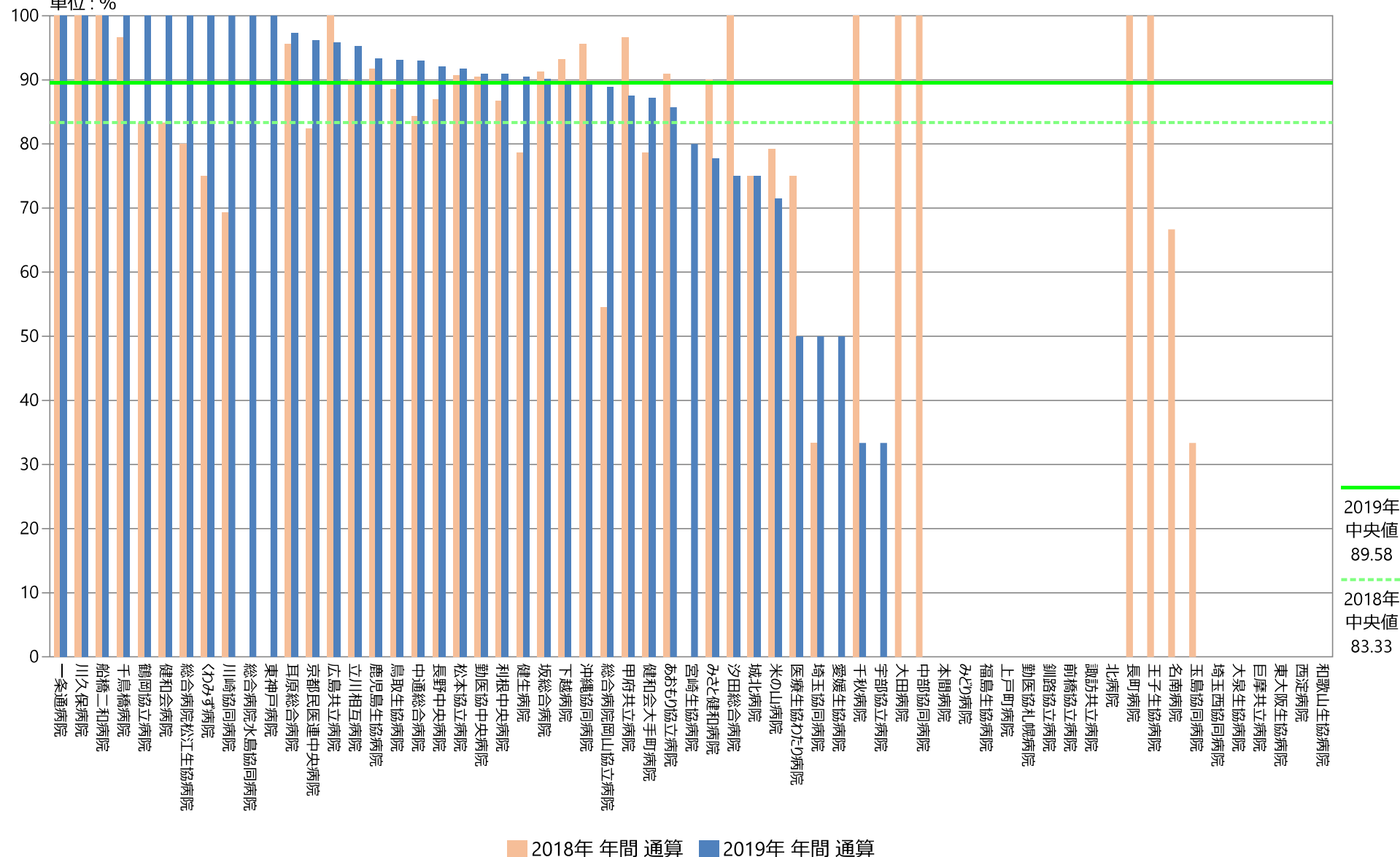
	厚10A分母		厚10A分子		厚10A	
	人	人	人	人	%	%
	2018年 年間 合計値	2019年 年間 合計値	2018年 年間 合計値	2019年 年間 合計値	2018年 年間 通算	2019年 年間 通算
勤医協中央病院	63	66	57	60	90.48	90.91
勤医協札幌病院	0	2	0	0	なし	0.00
苫小牧病院	0	0	0	0	なし	なし
一栗通病院	1	1	1	1	100.00	100.00
函館桜北病院	—	—	—	—	—	—
釧路協立病院	0	1	0	0	なし	0.00
健生病院	14	21	11	19	78.57	90.48
あおり協立病院	11	14	10	12	90.91	85.71
川久保病院	1	1	1	1	100.00	100.00
坂総合病院	57	61	52	55	91.23	90.16
長町病院	2	0	2	0	100.00	なし
泉病院	0	0	0	0	なし	なし
中通総合病院	70	57	59	53	84.29	92.98
本間病院	1	1	0	0	0.00	0.00
鶴岡協立病院	6	4	5	4	83.33	100.00
鶴岡協立リハビリテーション病院	0	0	0	0	なし	なし
至誠堂総合病院	NA	NA	NA	NA	NA	NA
医療生協わたり病院	4	4	3	2	75.00	50.00
前橋協立病院	0	1	0	0	なし	0.00
利根中央病院	15	11	13	10	86.67	90.91
北毛病院	NA	NA	NA	NA	NA	NA
埼玉協同病院	3	4	1	2	33.33	50.00
埼玉西協同病院	1	0	0	0	0.00	なし
熊谷生協病院	0	0	0	0	なし	なし
秩父生協病院	NA	NA	NA	NA	NA	NA
千葉健生病院	NA	NA	NA	NA	NA	NA
船橋二和病院	6	15	6	15	100.00	100.00
柳原病院	—	—	—	—	—	—
みさと健和病院	10	9	9	7	90.00	77.78
小豆沢病院	0	0	0	0	なし	なし
大泉生協病院	3	0	0	0	0.00	なし
大田病院	1	1	1	0	100.00	0.00
中野共立病院	NA	NA	NA	NA	NA	NA
立川相互病院	10	21	9	20	90.00	95.24
王子生協病院	1	0	1	0	100.00	なし
川崎協同病院	13	8	9	8	69.23	100.00
汐田総合病院	2	4	2	3	100.00	75.00
下越病院	44	59	41	53	93.18	89.83
富山協立病院	NA	NA	NA	NA	NA	NA
城北病院	8	4	6	3	75.00	75.00
甲府共立病院	58	48	56	42	96.55	87.50
巨摩共立病院	1	0	0	0	0.00	なし
石和共立病院	NA	NA	NA	NA	NA	NA
長野中央病院	69	63	60	58	86.96	92.06
健和会病院	6	3	5	3	83.33	100.00
諏訪共立病院	0	1	0	0	なし	0.00
松本協立病院	43	60	39	55	90.70	91.67
塩尻協立病院	NA	NA	NA	NA	NA	NA
上伊那生協病院	0	0	0	0	なし	なし
みどり病院	2	2	0	0	0.00	0.00
三島共立病院	NA	NA	NA	NA	NA	NA
協立総合病院	—	—	—	—	—	—
北病院	0	1	0	0	なし	0.00
名南病院	3	0	2	0	66.67	なし
名南ふれあい病院	—	—	—	—	—	—
千秋病院	1	3	1	1	100.00	33.33
津生協病院	NA	NA	NA	NA	NA	NA
京都民医連あすかい病院	NA	NA	NA	NA	NA	NA
京都民医連中央病院	17	26	14	25	82.35	96.15
東大阪生協病院	1	0	0	0	0.00	なし
西淀病院	3	0	0	0	0.00	なし
耳原総合病院	67	73	64	71	95.52	97.26
コープおおさか病院	NA	NA	NA	NA	NA	NA
東神戸病院	0	1	0	1	なし	100.00
尼崎医療生協病院	0	0	0	0	なし	なし
おかたに病院	0	0	0	0	なし	なし
土庫病院	NA	NA	NA	NA	NA	NA
和歌山生協病院	1	0	0	0	0.00	なし
鳥取生協病院	26	29	23	27	88.46	93.10
総合病院松江生協病院	10	10	8	10	80.00	100.00
出雲市民病院	NA	NA	NA	NA	NA	NA
総合病院水島協同病院	8	3	0	3	0.00	100.00
玉島協同病院	3	0	1	0	33.33	なし
総合病院岡山協立病院	11	9	6	8	54.55	88.89
福島生協病院	1	1	0	0	0.00	0.00
広島共立病院	14	24	14	23	100.00	95.83
宇部協立病院	1	3	0	1	0.00	33.33
徳島健生病院	—	—	—	—	—	—
高松平和病院	NA	NA	NA	NA	NA	NA
愛媛生協病院	2	2	0	1	0.00	50.00
高知生協病院	NA	NA	NA	NA	NA	NA
健和会大手町病院	28	39	22	34	78.57	87.18
千鳥橋病院	29	17	28	17	96.55	100.00
たたらリハビリテーション病院	0	0	0	0	なし	なし
米の山病院	24	14	19	10	79.17	71.43
みさき病院	0	0	0	0	なし	なし
上戸町病院	1	1	0	0	0.00	0.00
くわみず病院	8	3	6	3	75.00	100.00
大分健生病院	NA	NA	NA	NA	NA	NA
宮崎生協病院	2	5	0	4	0.00	80.00
鹿児島生協病院	60	45	55	42	91.67	93.33
国分生協病院	—	—	—	—	—	—
沖縄協同病院	45	48	43	43	95.56	89.58
中部協同病院	1	2	1	0	100.00	0.00
とよみ生協病院	NA	NA	NA	NA	NA	NA
最大値(外れ値を除く)	29.00	29.00	23.00	27.00	100.00	100.00
75%値	13.50	14.50	10.50	13.50	94.35	95.99
中央値	3.00	3.00	1.00	1.00	83.33	89.58
25%値	1.00	0.00	0.00	0.00	16.67	41.67
最小値(外れ値を除く)	0.00	0.00	0.00	0.00	0.00	0.00

# 厚10A：急性心筋梗塞患者における入院後早期アスピリン投与率

厚10A分母：急性心筋梗塞の診断で入院した患者数

厚10A分子：分母のうち入院後早期（2日以内）にアスピリンもしくはクロピドグレルが投与された患者数

単位：%

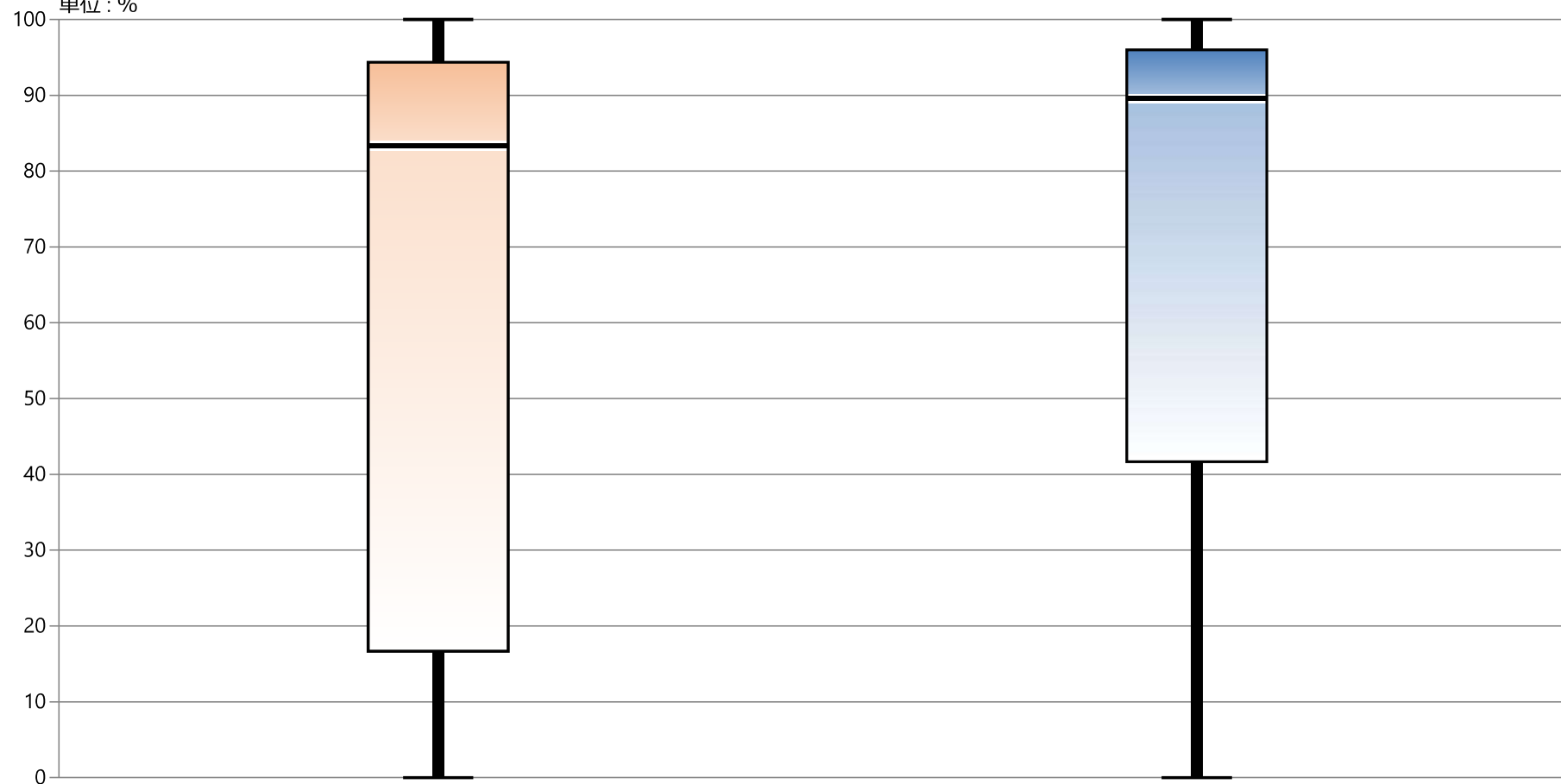


## 厚10A：急性心筋梗塞患者における入院後早期アスピリン投与率

厚10A分母：急性心筋梗塞の診断で入院した患者数

厚10A分子：分母のうち入院後早期（2日以内）にアスピリンもしくはクロピドグレルが投与された患者数

単位：％



\* 外れ値を除く

2018年 年間 通算

2019年 年間 通算

最大値*	100.00	100.00
75%値	94.35	95.99
中央値	83.33	89.58
25%値	16.67	41.67
最小値*	0.00	0.00

# 厚10B：急性心筋梗塞患者における退院時アスピリン投与率

厚10B分母：急性心筋梗塞の診断で入院した患者数

厚10B分子：分母のうち退院時にアスピリンもしくはクロピドグレルが投与された患者数

厚10B：急性心筋梗塞患者における退院時アスピリン投与率 ☆2019年よりQIP定義変更

	厚10B分母		厚10B分子		厚10B	
	人	人	人	人	%	%
	2018年 年間 合計値	2019年 年間 合計値	2018年 年間 合計値	2019年 年間 合計値	2018年 年間 通算	2019年 年間 通算
勤医協中央病院	59	59	54	57	91.53	96.61
勤医協札幌病院	0	1	0	1	なし	100.00
苫小牧病院	0	0	0	0	なし	なし
一栗通病院	1	0	1	0	100.00	なし
函館桜北病院	—	—	—	—	—	—
釧路協立病院	0	1	0	0	なし	0.00
健生病院	12	15	11	14	91.67	93.33
あおり協立病院	10	13	9	13	90.00	100.00
川久保病院	1	1	0	1	0.00	100.00
坂総合病院	54	50	49	48	90.74	96.00
長町病院	2	0	2	0	100.00	なし
泉病院	0	0	0	0	なし	なし
中道総合病院	68	56	57	54	83.82	96.43
本間病院	1	0	1	0	100.00	なし
鶴岡協立病院	5	2	5	2	100.00	100.00
鶴岡協立リハ"リ"ーション病院	0	0	0	0	なし	なし
至誠堂総合病院	NA	NA	NA	NA	NA	NA
医療生協わたり病院	3	3	2	3	66.67	100.00
前橋協立病院	0	0	0	0	なし	なし
利根中央病院	15	10	14	10	93.33	100.00
北毛病院	NA	NA	NA	NA	NA	NA
埼玉協同病院	3	2	2	1	66.67	50.00
埼玉西協同病院	1	0	0	0	0.00	なし
熊谷生協病院	0	0	0	0	なし	なし
秩父生協病院	NA	NA	NA	NA	NA	NA
千葉健生病院	NA	NA	NA	NA	NA	NA
船橋二和病院	6	14	4	14	66.67	100.00
柳原病院	—	—	—	—	—	—
みさと健和病院	9	9	6	8	66.67	88.89
小豆沢病院	0	0	0	0	なし	なし
大泉生協病院	1	0	0	0	0.00	なし
大田病院	1	0	1	0	100.00	なし
中野共立病院	NA	NA	NA	NA	NA	NA
立川相互病院	8	19	6	18	75.00	94.74
王子生協病院	0	0	0	0	なし	なし
川崎協同病院	11	7	9	7	81.82	100.00
汐田総合病院	2	3	1	3	50.00	100.00
下越病院	43	55	41	54	95.35	98.18
富山協立病院	NA	NA	NA	NA	NA	NA
城北病院	6	3	3	3	50.00	100.00
甲府共立病院	55	44	45	38	81.82	86.36
巨摩共立病院	0	0	0	0	なし	なし
石和共立病院	NA	NA	NA	NA	NA	NA
長野中央病院	62	57	53	55	85.48	96.49
健和会病院	6	3	4	3	66.67	100.00
諏訪共立病院	0	1	0	0	なし	0.00
松本協立病院	42	56	38	53	90.48	94.64
塩尻協立病院	NA	NA	NA	NA	NA	NA
上伊那生協病院	0	0	0	0	なし	なし
みどり病院	1	2	1	2	100.00	100.00
三島共立病院	NA	NA	NA	NA	NA	NA
協立総合病院	—	—	—	—	—	—
北病院	0	0	0	0	なし	なし
名南病院	1	0	1	0	100.00	なし
名南ふれあい病院	—	—	—	—	—	—
千秋病院	17	3	12	3	70.59	100.00
津生協病院	NA	NA	NA	NA	NA	NA
京都民医連あすかい病院	NA	NA	NA	NA	NA	NA
京都民医連中央病院	16	23	13	18	81.25	78.26
東大阪生協病院	1	0	0	0	0.00	なし
西淀病院	0	0	0	0	なし	なし
耳原総合病院	64	72	57	70	89.06	97.22
コープおおさか病院	NA	NA	NA	NA	NA	NA
東神戸病院	0	1	0	1	なし	100.00
厄崎医療生協病院	0	0	0	0	なし	なし
おかたに病院	0	0	0	0	なし	なし
土庫病院	NA	NA	NA	NA	NA	NA
和歌山生協病院	0	0	0	0	なし	なし
鳥取生協病院	25	27	19	23	76.00	85.19
総合病院松江生協病院	9	8	8	8	88.89	100.00
出雲市民病院	NA	NA	NA	NA	NA	NA
総合病院水島協同病院	5	3	0	3	0.00	100.00
玉島協同病院	3	0	2	0	66.67	なし
総合病院岡山協立病院	9	9	5	8	55.56	88.89
福島生協病院	1	1	1	1	100.00	100.00
広島共立病院	10	18	10	18	100.00	100.00
宇部協立病院	1	1	0	1	0.00	100.00
徳島健生病院	—	—	—	—	—	—
高松平和病院	NA	NA	NA	NA	NA	NA
愛媛生協病院	2	1	0	1	0.00	100.00
高知生協病院	NA	NA	NA	NA	NA	NA
健和会大手町病院	27	29	18	27	66.67	93.10
千鳥橋病院	28	16	22	16	78.57	100.00
たたらリハ"リ"ーション病院	0	0	0	0	なし	なし
米の山病院	23	11	20	11	86.96	100.00
みさき病院	0	0	0	0	なし	なし
上戸町病院	1	1	1	1	100.00	100.00
くわみず病院	8	3	4	3	50.00	100.00
大分健生病院	NA	NA	NA	NA	NA	NA
宮崎生協病院	2	3	1	3	50.00	100.00
鹿児島生協病院	54	38	46	35	85.19	92.11
国分生協病院	—	—	—	—	—	—
沖縄協同病院	42	36	36	36	85.71	100.00
中部協同病院	1	2	0	2	0.00	100.00
とよみ生協病院	NA	NA	NA	NA	NA	NA
最大値(外れ値を除く)	28.00	29.00	22.00	27.00	100.00	100.00
75%値	11.50	13.50	10.50	13.50	91.60	100.00
中央値	2.00	2.00	1.00	2.00	81.82	100.00
25%値	0.00	0.00	0.00	0.00	61.11	94.67
最小値(外れ値を除く)	0.00	0.00	0.00	0.00	50.00	88.89

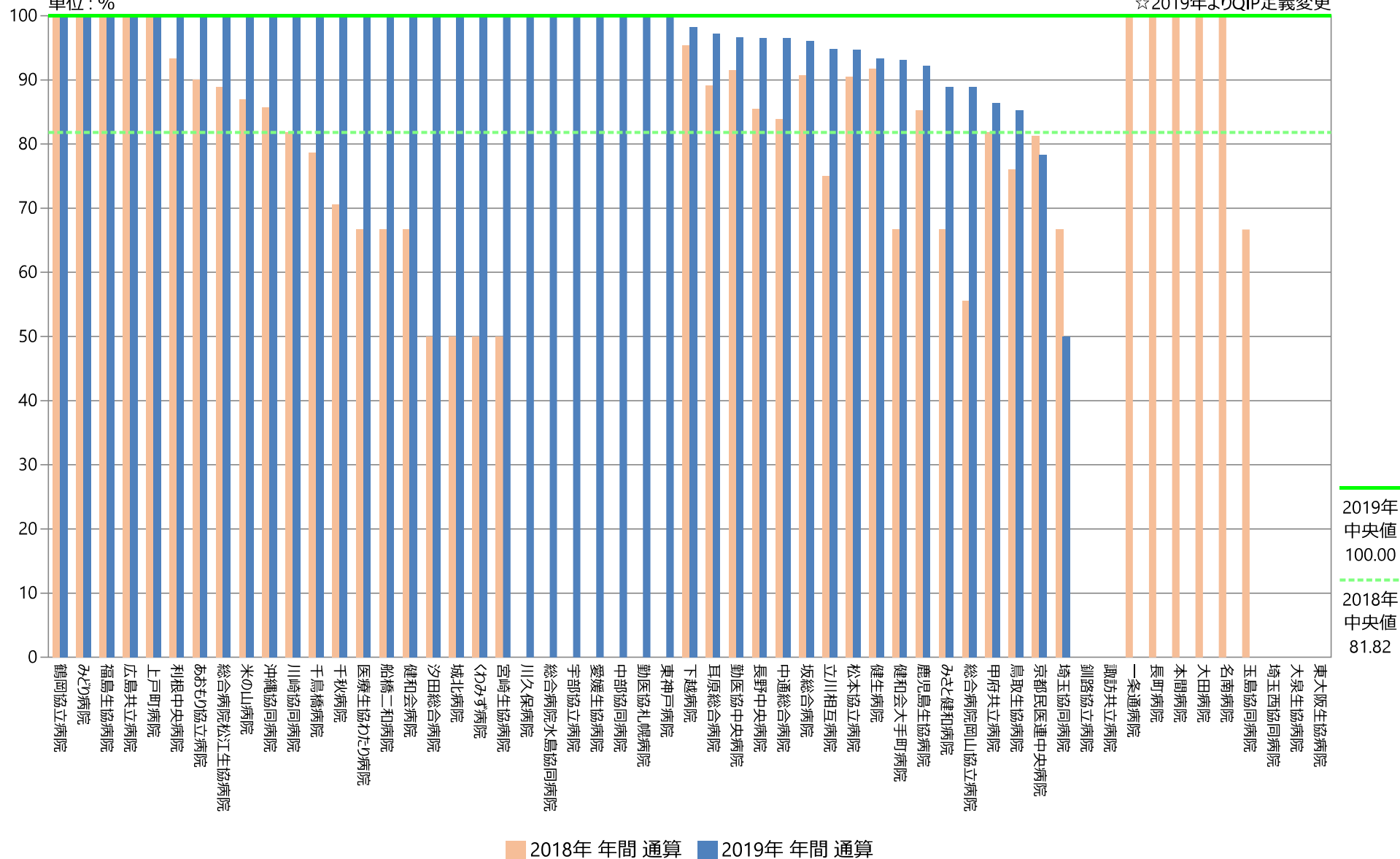
## 厚10B：急性心筋梗塞患者における退院時アスピリン投与率

厚10B分母：急性心筋梗塞の診断で入院した患者数

厚10B分子：分母のうち退院時にアスピリンもしくはクロピドグレルが投与された患者数

単位：%

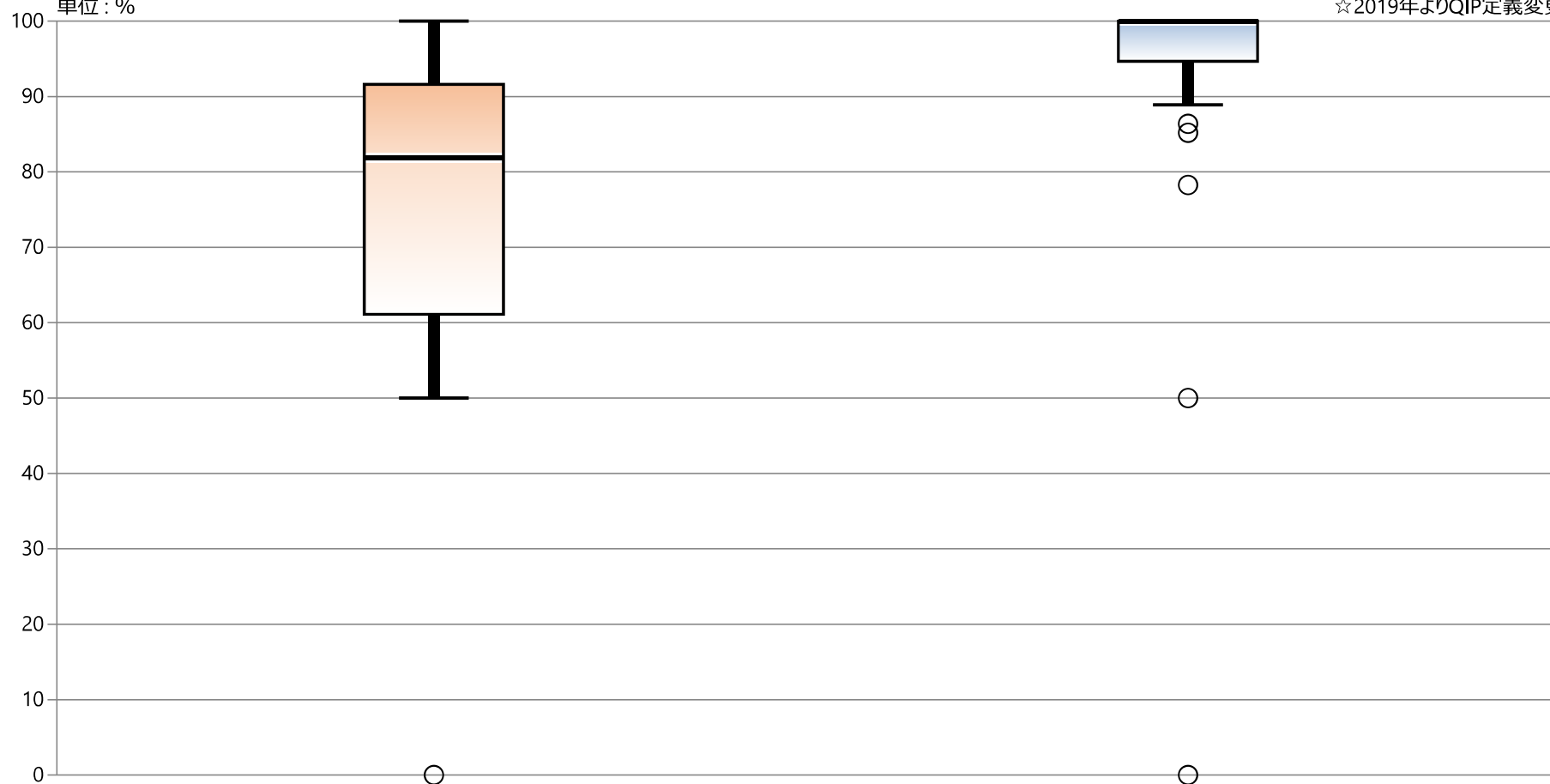
☆2019年よりQIP定義変更



## 厚10B：急性心筋梗塞患者における退院時アスピリン投与率

厚10B分母：急性心筋梗塞の診断で入院した患者数  
 厚10B分子：分母のうち退院時にアスピリンもしくはクロピドグレルが投与された患者数  
 単位：％

☆2019年よりQIP定義変更



\* 外れ値を除く

2018年 年間 通算

2019年 年間 通算

最大値*	100.00	100.00
75%値	91.60	100.00
中央値	81.82	100.00
25%値	61.11	94.67
最小値*	50.00	88.89