

指標の意義

廃用症候群を予防し、早期のADL向上と社会復帰を図るために、十分なリスク管理のもとにできるだけ発症後早期から積極的なリハビリテーションを行うことが強く勧められる。

指標の計算式、分母・分子の解釈

期間	各指標の計算式と分母・分子の項目名	分母・分子の解釈
分子	分母のうち入院後早期（3日以内）に脳血管リハビリテーション治療を受けた患者数	
分母	18歳以上の脳梗塞の診断で入院した患者数	
収集期間	12か月間	
調整方法		

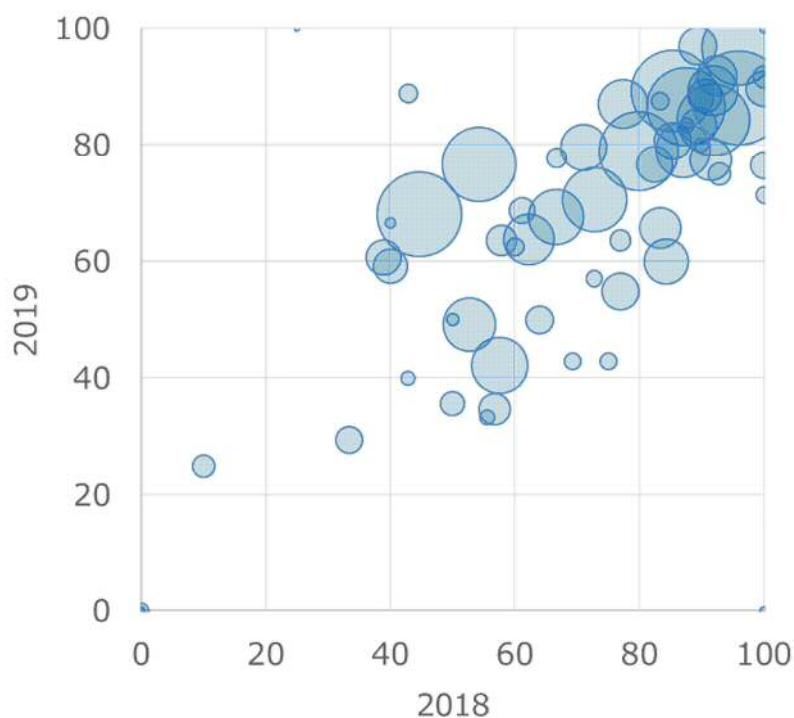
2019年間数値報告

最小値0.00 25%値50.00 中央値70.65 75%値85.03 最大値100.00
 回答病院 70施設

考察・分析

何れの四分位値も昨年より下がっていますが、下図を見ると、受け入れ規模の小さい病院の値の低下が目立ちます。逆に規模の大きい病院は指標数が不変または上昇しているところが主と思えます。急性期としての受け入れと回復期としての受け入れが混在した指標ですが、受け入れ規模が大きい方が、リハの対象となる患者も多く、積極的にリハが提供されているのかもしれない。

2018/2019(患者数)



厚12：脳梗塞患者への早期リハビリ開始率

厚12分母：18歳以上の脳梗塞の診断で入院した患者数

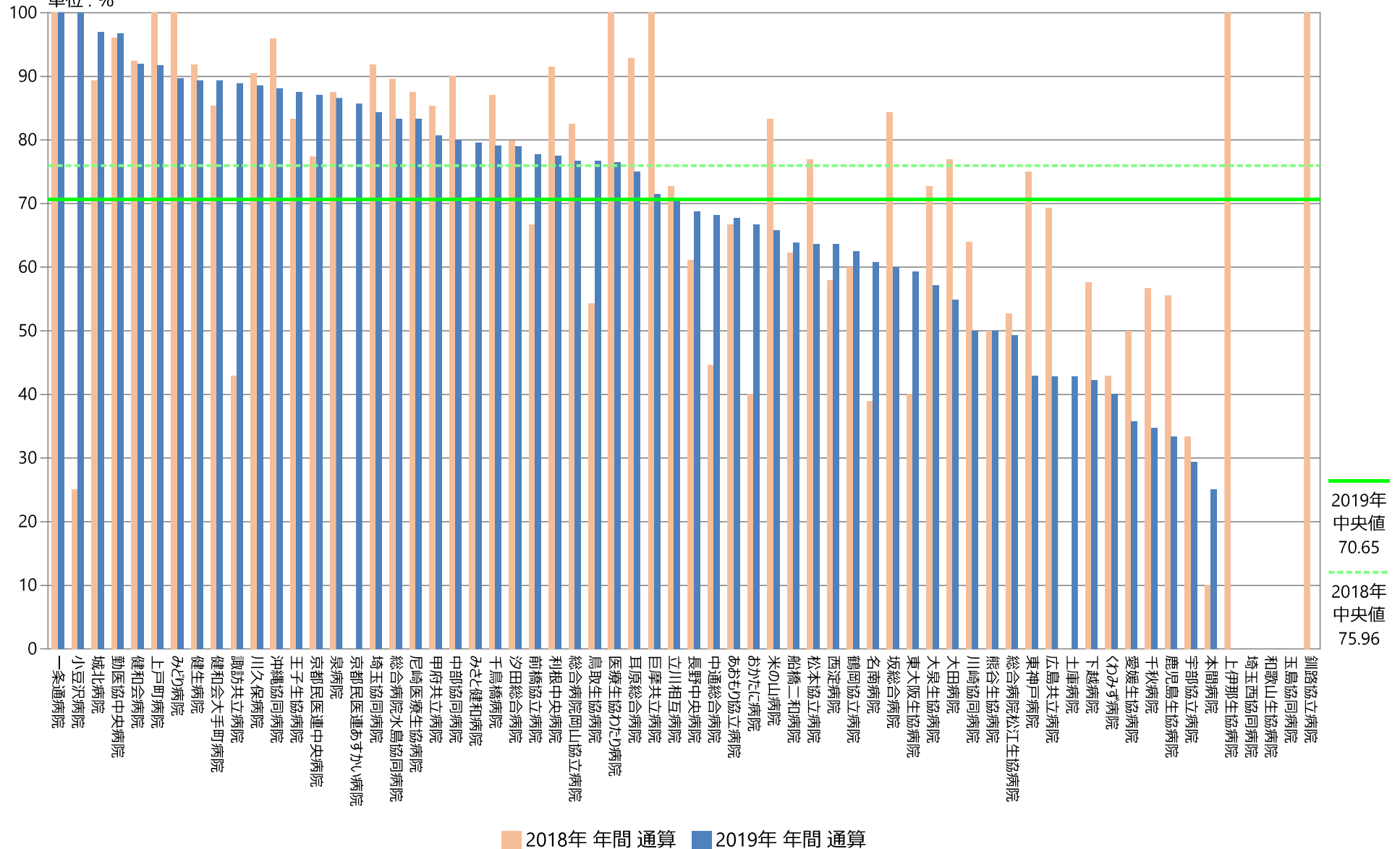
厚12分子：分母のうち入院後早期（3日以内）に脳血管リハビリテーション治療を受けた患者数

厚12：脳梗塞患者への早期リハビリ開始率

	厚12分母		厚12分子		厚12	
	人	人	人	人	%	%
	2018年 年間 合計値	2019年 年間 合計値	2018年 年間 合計値	2019年 年間 合計値	2018年 年間 通算	2019年 年間 通算
勤医協中央病院	99	120	95	116	95.96	96.67
勤医協札幌病院	0	0	0	0	なし	なし
苫小牧病院	0	0	0	0	なし	なし
一栗通病院	1	2	1	2	100.00	100.00
函館桜北病院	—	—	—	—	—	—
釧路協立病院	3	0	3	0	100.00	なし
健生病院	61	56	56	50	91.80	89.29
あおもり協立病院	60	68	40	46	66.67	67.65
川久保病院	21	26	19	23	90.48	88.46
坂総合病院	102	45	86	27	84.31	60.00
長町病院	0	0	0	0	なし	なし
泉病院	128	134	112	116	87.50	86.57
中通総合病院	157	157	70	107	44.59	68.15
本間病院	10	12	1	3	10.00	25.00
鶴岡協立病院	5	8	3	5	60.00	62.50
鶴岡協立リハビリテーション病院	—	—	—	—	—	—
至誠堂総合病院	NA	NA	NA	NA	NA	NA
医療生協わたり病院	2	17	2	13	100.00	76.47
前橋協立病院	9	9	6	7	66.67	77.78
利根中央病院	35	40	32	31	91.43	77.50
北毛病院	NA	NA	NA	NA	NA	NA
埼玉協同病院	135	115	124	97	91.85	84.35
埼玉西協同病院	1	2	0	0	0.00	0.00
熊谷生協病院	2	4	1	2	50.00	50.00
秩父生協病院	NA	NA	NA	NA	NA	NA
千葉健生病院	NA	NA	NA	NA	NA	NA
船橋二和病院	45	58	28	37	62.22	63.79
柳原病院	—	—	—	—	—	—
みさと健和病院	69	49	49	39	71.01	79.59
小豆沢病院	4	1	1	1	25.00	100.00
大泉生協病院	11	7	8	4	72.73	57.14
大田病院	39	31	30	17	76.92	54.84
中野共立病院	NA	NA	NA	NA	NA	NA
立川相互病院	110	92	80	65	72.73	70.65
王子生協病院	6	8	5	7	83.33	87.50
川崎協同病院	25	18	16	9	64.00	50.00
汐田総合病院	119	138	95	109	79.83	78.99
下越病院	73	71	42	30	57.53	42.25
富山協立病院	NA	NA	NA	NA	NA	NA
城北病院	47	33	42	32	89.36	96.97
甲府共立病院	41	31	35	25	85.37	80.65
巨摩共立病院	2	7	2	5	100.00	71.43
石和共立病院	NA	NA	NA	NA	NA	NA
長野中央病院	18	16	11	11	61.11	68.75
健和会病院	53	37	49	34	92.45	91.89
諏訪共立病院	7	9	3	8	42.86	88.89
松本協立病院	13	11	10	7	76.92	63.64
瑞虎協立病院	NA	NA	NA	NA	NA	NA
上伊那生協病院	4	2	4	0	100.00	0.00
みどり病院	23	29	23	26	100.00	89.66
三島共立病院	NA	NA	NA	NA	NA	NA
協立総合病院	—	—	—	—	—	—
北病院	0	0	0	0	なし	なし
名南病院	18	28	7	17	38.89	60.71
名南ふれあい病院	—	—	—	—	—	—
千秋病院	30	23	17	8	56.67	34.78
津生協病院	NA	NA	NA	NA	NA	NA
京都民医連あすかい病院	NA	NA	NA	NA	NA	NA
京都民医連中央病院	53	54	41	47	77.36	87.04
東大阪生協病院	10	27	4	16	40.00	59.26
西淀病院	19	22	11	14	57.89	63.64
耳原総合病院	14	12	13	9	92.86	75.00
コープおおさか病院	NA	NA	NA	NA	NA	NA
東神戸病院	8	7	6	3	75.00	42.86
尼崎医療生協病院	16	6	14	5	87.50	83.33
おかたに病院	5	3	2	2	40.00	66.67
土庫病院	NA	NA	NA	NA	NA	NA
和歌山生協病院	8	6	0	0	0.00	0.00
鳥取生協病院	105	120	57	92	54.29	76.67
総合病院松江生協病院	74	63	39	31	52.70	49.21
出雲市民病院	NA	NA	NA	NA	NA	NA
総合病院水島協同病院	38	30	34	25	89.47	83.33
玉島協同病院	1	1	0	0	0.00	0.00
総合病院岡山協立病院	40	30	33	23	82.50	76.67
福島生協病院	0	0	0	0	なし	なし
広島共立病院	13	7	9	3	69.23	42.86
宇部協立病院	21	17	7	5	33.33	29.41
徳島健生病院	—	—	—	—	—	—
高松平和病院	NA	NA	NA	NA	NA	NA
愛媛生協病院	16	14	8	5	50.00	35.71
高知生協病院	NA	NA	NA	NA	NA	NA
健和会大手町病院	177	149	151	133	85.31	89.26
千鳥橋病院	77	67	67	53	87.01	79.10
たたらリハビリテーション病院	—	—	—	—	—	—
米の山病院	54	38	45	25	83.33	65.79
みさき病院	—	—	—	—	—	—
上戸町病院	5	12	5	11	100.00	91.67
くわみず病院	7	5	3	2	42.86	40.00
大分健生病院	NA	NA	NA	NA	NA	NA
宮崎生協病院	0	0	0	0	なし	なし
鹿児島生協病院	18	6	10	2	55.56	33.33
国分生協病院	—	—	—	—	—	—
沖縄協同病院	171	193	164	170	95.91	88.08
中部協同病院	10	5	9	4	90.00	80.00
とよみ生協病院	NA	NA	NA	NA	NA	NA
最大値(外れ値を除く)	119.00	92.00	95.00	65.00	100.00	100.00
75%値	53.25	43.75	41.25	31.00	89.87	85.03
中央値	18.00	16.50	10.50	9.00	75.96	70.65
25%値	5.00	6.00	3.00	3.00	54.60	50.00
最小値(外れ値を除く)	0.00	0.00	0.00	0.00	10.00	0.00

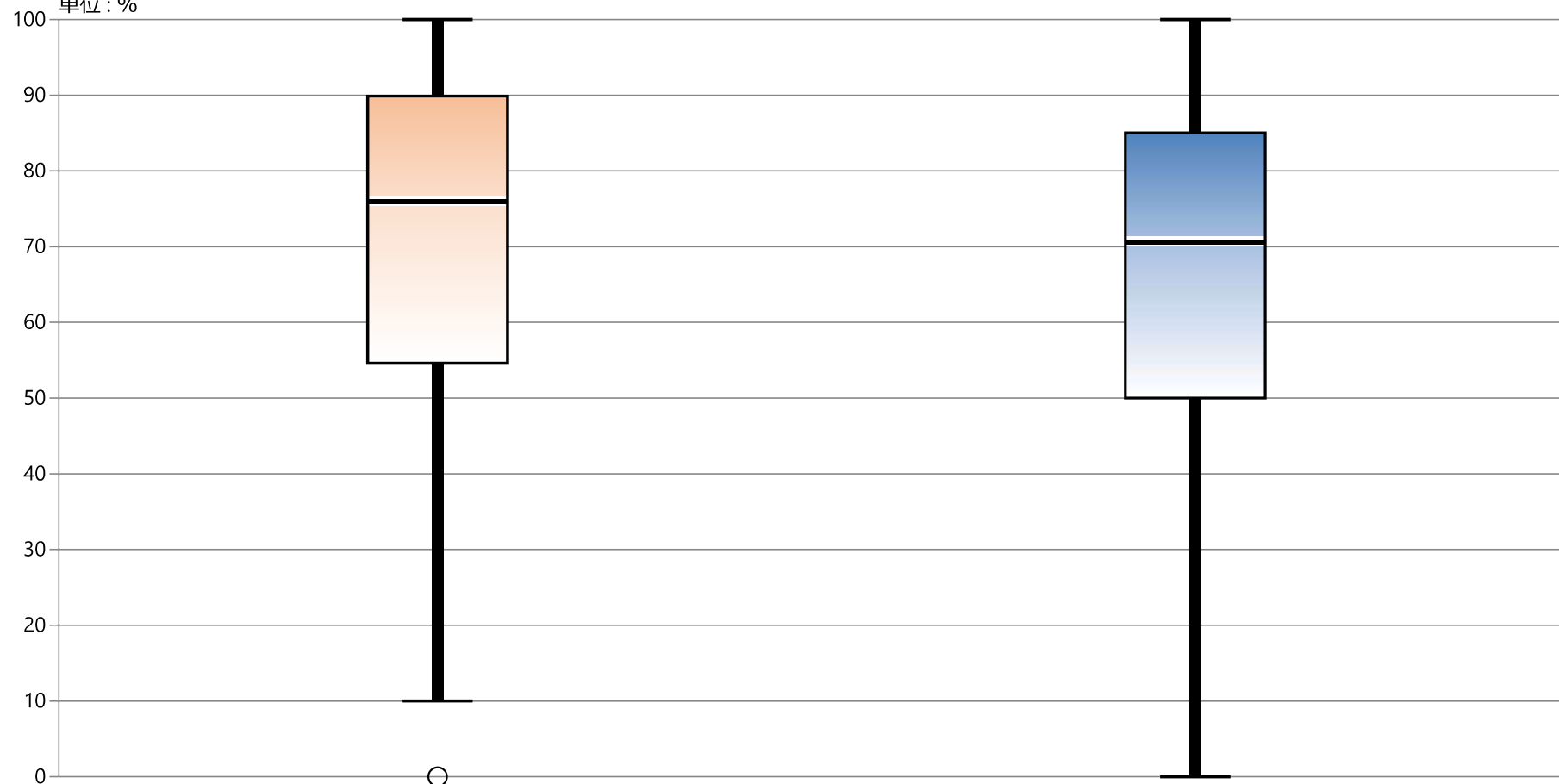
厚12：脳梗塞患者への早期リハビリ開始率

厚12分母：18歳以上の脳梗塞の診断で入院した患者数
 厚12分子：分母のうち入院後早期（3日以内）に脳血管リハビリテーション治療を受けた患者数
 単位：%



厚12：脳梗塞患者への早期リハビリ開始率

厚12分母：18歳以上の脳梗塞の診断で入院した患者数
 厚12分子：分母のうち入院後早期（3日以内）に脳血管リハビリテーション治療を受けた患者数
 単位：%



* 外れ値を除く	2018年 年間 通算	2019年 年間 通算
最大値*	100.00	100.00
75%値	89.87	85.03
中央値	75.96	70.65
25%値	54.60	50.00
最小値*	10.00	0.00