

指標の意義

周術期の肺血栓塞栓症の予防行為の実施は、発生率を下げることにつながる

指標の計算式、分母・分子の解釈

期間	各指標の計算式と分母・分子の項目名	分母・分子の解釈
分子	a. 分母のうち肺血栓塞栓症の予防対策（弾性ストッキングの着用、間歇的空気圧迫装置の利用、抗凝固療法のいずれか、または2つ以上）が実施された患者数 b. 分母のうち肺血栓塞栓症を発症した患者数	
分母	肺血栓塞栓症発症のリスクレベルが「中」以上の手術を施行した退院患者数	リスクレベルが中以上の手術（肺血栓塞栓症/深部静脈血栓症の予防ガイドラインによる）
収集期間		
調整方法		

2019年間数値報告

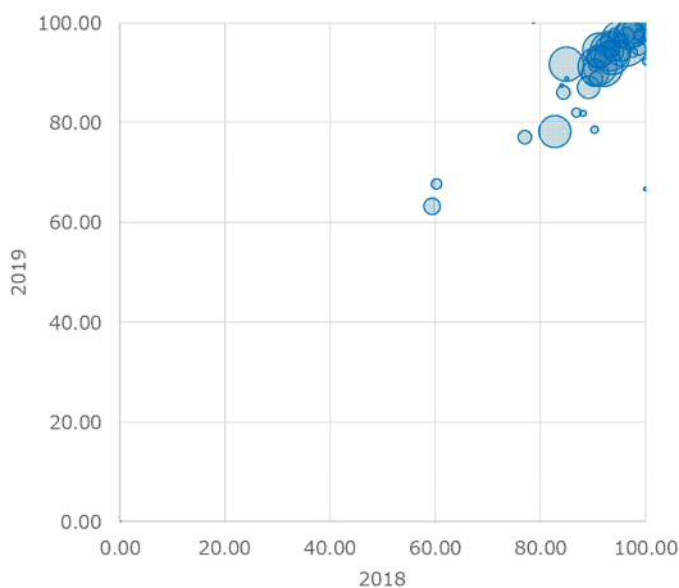
18A	最小値 77.0325%	25%値 87.85	中央値 94.17	75%値 97.26	最大値 100.0
18B	最小値 0.00	25%値 0.00	中央値 0.00	75%値 0.00	最大値 0.69(外れ値含む)
回答病院	49施設				

考察・分析

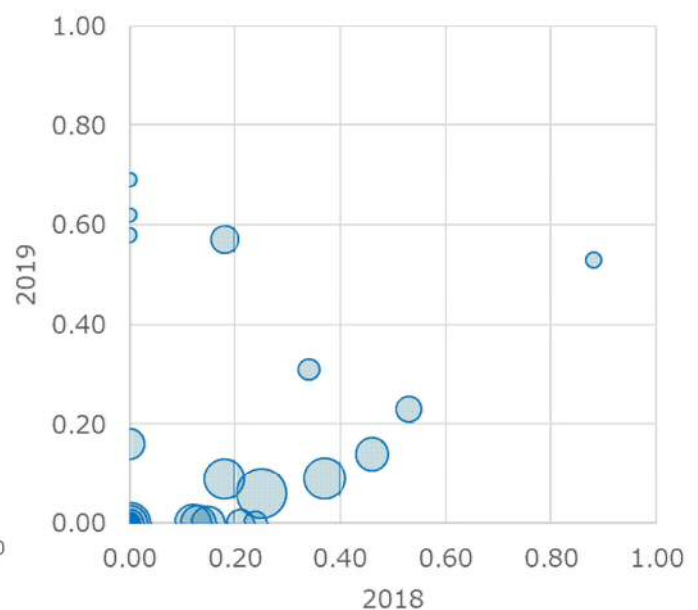
18Aは経年的変化はほとんど見られず、高値を維持できています。

18Bは、症例数は殆ど1症例であり、指標値は分母の規模に左右されており、評価は困難ですが、グラフからは全体には改善傾向が見られます。

厚18A 2018/2019(手術数)



厚18B 2018/2019(手術数)



厚18A：手術ありの患者の肺血栓塞栓症の予防対策の実施率

厚18A分母：肺血栓塞栓症発症のリスクレベルが「中」以上の手術を施行した退院患者数

厚18A分子：分母のうち肺血栓塞栓症の予防対策（弾性ストッキングの着用、間歇的空気圧迫装置の利用、抗凝固療法のいずれか、または2つ以上）が実施された患者数

厚18A：手術ありの患者の肺血栓塞栓症の予防対策の実施率

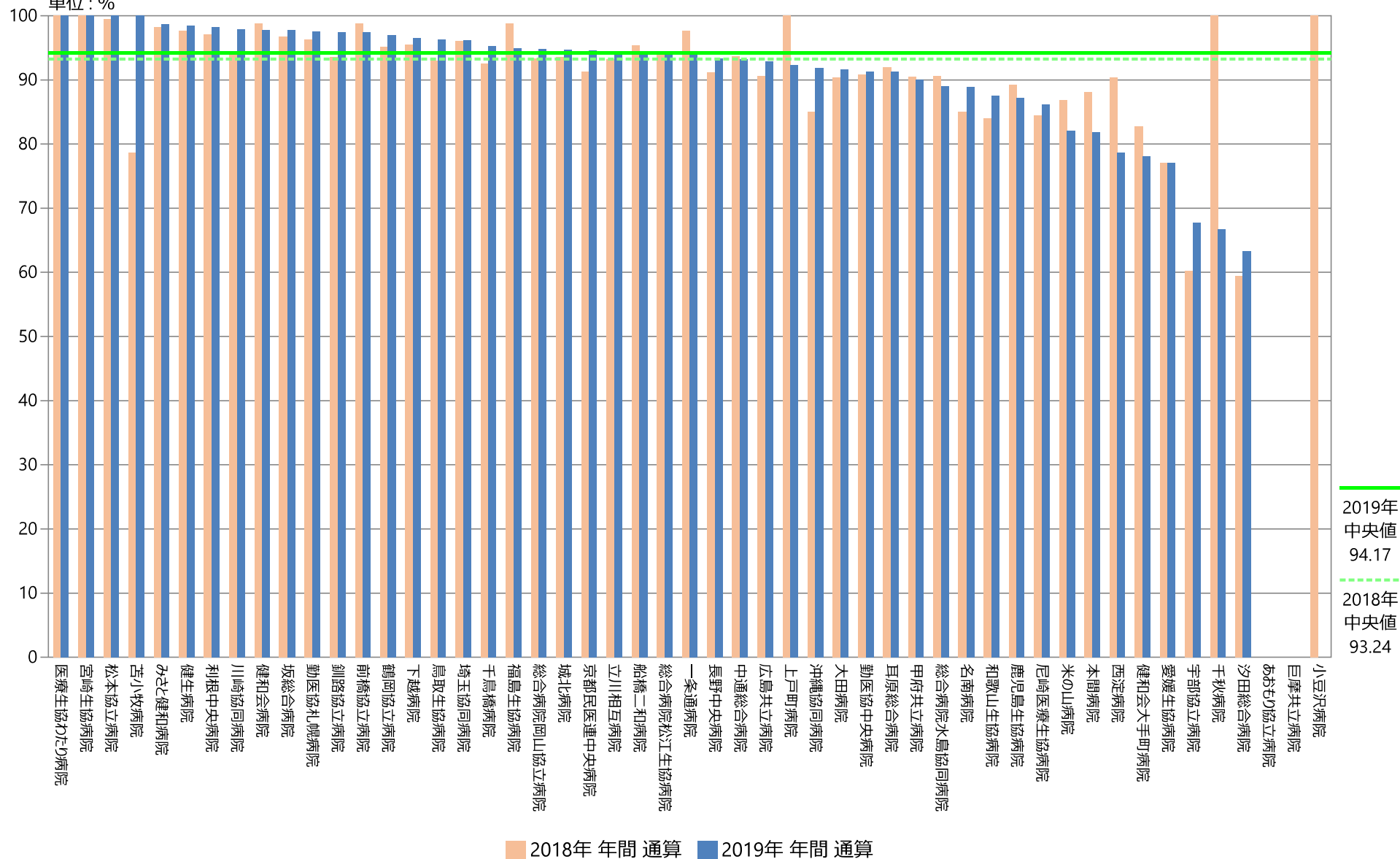
	厚18A分母		厚18A分子		厚18A	
	人	人	人	人	%	%
	2018年 年間 合計値	2019年 年間 合計値	2018年 年間 合計値	2019年 年間 合計値	2018年 年間 通算	2019年 年間 通算
勤医協中央病院	1103	1067	1002	974	90.84	91.28
勤医協札幌病院	190	196	183	191	96.32	97.45
苫小牧病院	28	5	22	5	78.57	100.00
一栗通病院	83	85	81	80	97.59	94.12
函館桜北病院	—	—	—	—	—	—
釧路協立病院	139	77	130	75	93.53	97.40
健生病院	677	754	661	742	97.64	98.41
あおり協立病院	4	4	0	0	0.00	0.00
川久保病院	0	0	0	0	なし	なし
坂総合病院	575	607	556	593	96.70	97.69
長町病院	0	0	0	0	なし	なし
泉病院	0	0	0	0	なし	なし
中通総合病院	813	873	761	813	93.60	93.13
本間病院	42	44	37	36	88.10	81.82
鶴岡協立病院	41	100	39	97	95.12	97.00
鶴岡協立リハビリテーション病院	0	0	0	0	なし	なし
至誠堂総合病院	NA	NA	NA	NA	NA	NA
医療生協わたり病院	17	4	17	4	100.00	100.00
前橋協立病院	156	113	154	110	98.72	97.35
利根中央病院	471	510	457	501	97.03	98.24
北毛病院	NA	NA	NA	NA	NA	NA
埼玉協同病院	1577	1601	1514	1539	96.01	96.13
埼玉西協同病院	0	0	0	0	なし	なし
熊谷生協病院	0	0	0	0	なし	なし
秩父生協病院	NA	NA	NA	NA	NA	NA
千葉健生病院	NA	NA	NA	NA	NA	NA
船橋二和病院	298	321	284	303	95.30	94.39
柳原病院	—	—	—	—	—	—
みさと健和病院	544	524	534	517	98.16	98.66
小豆沢病院	1	0	1	0	100.00	なし
大泉生協病院	0	0	0	0	なし	なし
大田病院	93	119	84	109	90.32	91.60
中野共立病院	NA	NA	NA	NA	NA	NA
立川相互病院	1040	1124	969	1061	93.17	94.40
王子生協病院	0	0	0	0	なし	なし
川崎協同病院	132	93	124	91	93.94	97.85
汐田総合病院	212	204	126	129	59.43	63.24
下越病院	131	171	125	165	95.42	96.49
富山協立病院	NA	NA	NA	NA	NA	NA
城北病院	218	207	204	196	93.58	94.69
甲府共立病院	566	528	512	475	90.46	89.96
巨摩共立病院	0	1	0	0	なし	0.00
石和共立病院	NA	NA	NA	NA	NA	NA
長野中央病院	374	432	341	403	91.18	93.29
健和会病院	81	87	80	85	98.77	97.70
諏訪共立病院	0	0	0	0	なし	なし
松本協立病院	162	161	161	161	99.38	100.00
瑞虎協立病院	NA	NA	NA	NA	NA	NA
上伊那生協病院	0	0	0	0	なし	なし
みどり病院	0	0	0	0	なし	なし
三島共立病院	NA	NA	NA	NA	NA	NA
協立総合病院	—	—	—	—	—	—
北病院	0	0	0	0	なし	なし
名南病院	20	18	17	16	85.00	88.89
名南ふれあい病院	—	—	—	—	—	—
千秋病院	1	18	1	12	100.00	66.67
津生協病院	NA	NA	NA	NA	NA	NA
京都民医連あすかい病院	NA	NA	NA	NA	NA	NA
京都民医連中央病院	797	831	727	786	91.22	94.58
東大阪生協病院	0	0	0	0	なし	なし
西淀病院	31	56	28	44	90.32	78.57
耳原総合病院	1084	1112	996	1015	91.88	91.28
コープおおさか病院	NA	NA	NA	NA	NA	NA
東神戸病院	0	0	0	0	なし	なし
厄崎医療生協病院	160	137	135	118	84.38	86.13
おかたに病院	0	0	0	0	なし	なし
土庫病院	NA	NA	NA	NA	NA	NA
和歌山生協病院	25	16	21	14	84.00	87.50
鳥取生協病院	226	190	210	183	92.92	96.32
総合病院松江生協病院	319	277	300	261	94.04	94.22
出雲市民病院	NA	NA	NA	NA	NA	NA
総合病院水島協同病院	148	145	134	129	90.54	88.97
玉島協同病院	0	0	0	0	なし	なし
総合病院岡山協立病院	284	211	265	200	93.31	94.79
福島生協病院	82	136	81	129	98.78	94.85
広島共立病院	245	264	222	245	90.61	92.80
宇部協立病院	88	99	53	67	60.23	67.68
徳島健生病院	—	—	—	—	—	—
高松平和病院	NA	NA	NA	NA	NA	NA
愛媛生協病院	187	148	144	114	77.01	77.03
高知生協病院	NA	NA	NA	NA	NA	NA
健和会大手町病院	648	740	536	578	82.72	78.11
千鳥橋病院	360	313	333	298	92.50	95.21
たたらリハビリテーション病院	0	0	0	0	なし	なし
米の山病院	76	89	66	73	86.84	82.02
みさき病院	0	0	0	0	なし	なし
上戸町病院	27	39	27	36	100.00	92.31
くわみず病院	0	0	0	0	なし	なし
大分健生病院	NA	NA	NA	NA	NA	NA
宮崎生協病院	53	45	53	45	100.00	100.00
鹿児島生協病院	424	366	378	319	89.15	87.16
国分生協病院	—	—	—	—	—	—
沖縄協同病院	806	842	685	773	84.99	91.81
中部協同病院	0	0	0	0	なし	なし
とよみ生協病院	NA	NA	NA	NA	NA	NA
最大値(外れ値を除く)	677.00	607.00	685.00	593.00	100.00	100.00
75%値	291.00	270.50	274.50	253.00	96.94	97.26
中央値	82.00	89.00	80.00	80.00	93.24	94.17
25%値	0.00	0.00	0.00	0.00	89.44	87.85
最小値(外れ値を除く)	0.00	0.00	0.00	0.00	78.57	77.03

厚18A：手術ありの患者の肺血栓塞栓症の予防対策の実施率

厚18A分母：肺血栓塞栓症発症のリスクレベルが「中」以上の手術を施行した退院患者数

厚18A分子：分母のうち肺血栓塞栓症の予防対策（弾性ストッキングの着用、間歇的空気圧迫装置の利用、抗凝固療法のいずれか、または2つ以上）が実施された患者数

単位：%

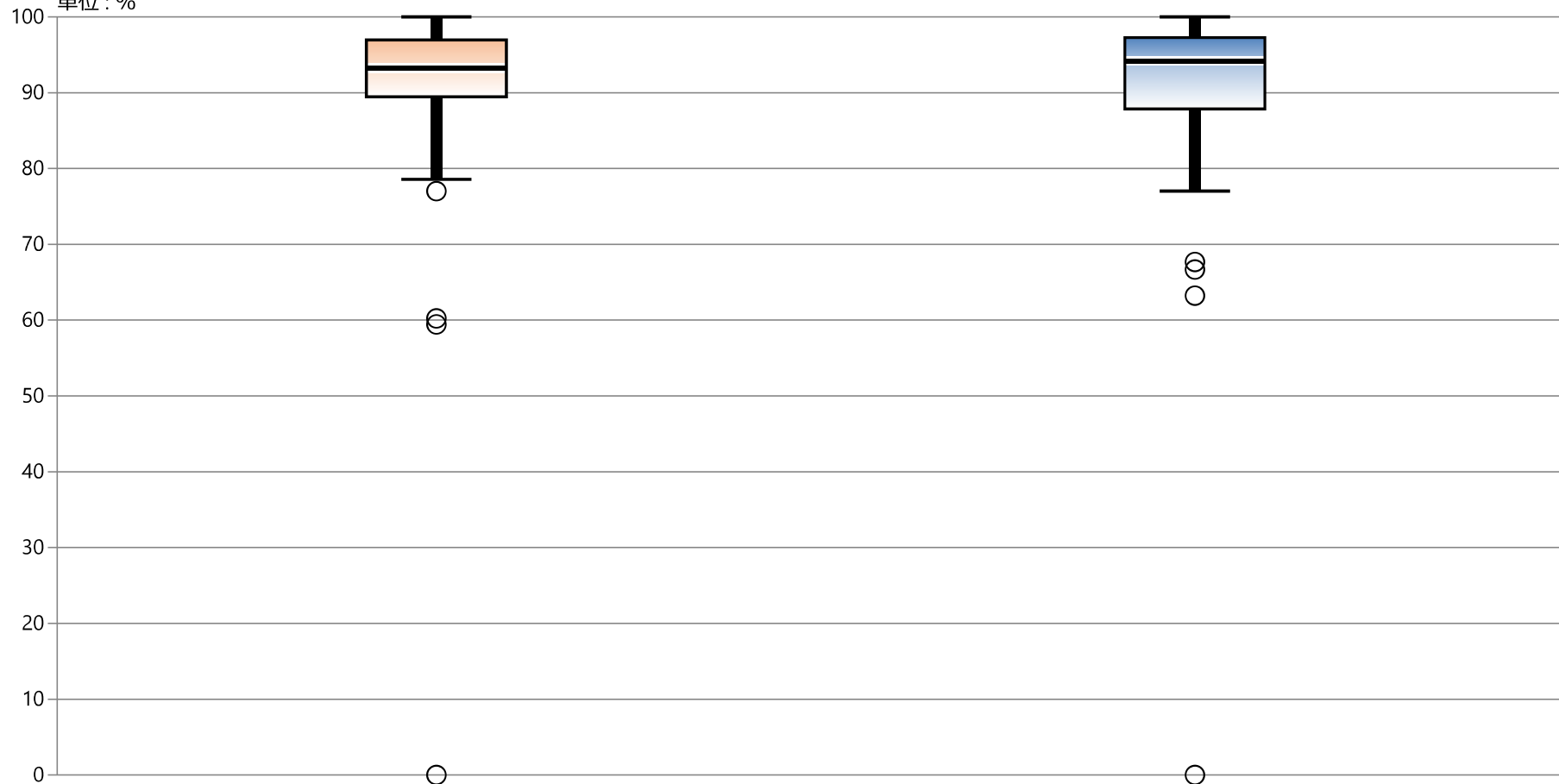


厚18A：手術ありの患者の肺血栓塞栓症の予防対策の実施率

厚18A分母：肺血栓塞栓症発症のリスクレベルが「中」以上の手術を施行した退院患者数

厚18A分子：分母のうち肺血栓塞栓症の予防対策（弾性ストッキングの着用、間歇的空気圧迫装置の利用、抗凝固療法のいずれか、または2つ以上）が実施された患者数

単位：%



* 外れ値を除く

2018年 年間 通算

2019年 年間 通算

最大値*	100.00	100.00
75%値	96.94	97.26
中央値	93.24	94.17
25%値	89.44	87.85
最小値*	78.57	77.03

厚18B：手術ありの患者の肺血栓塞栓症の発生

厚18B分母：肺血栓塞栓症発症のリスクレベルが「中」以上の手術を施行した退院患者数

厚18B分子：分母のうち肺血栓塞栓症を発症した患者数

厚18B：手術ありの患者の肺血栓塞栓症の発生

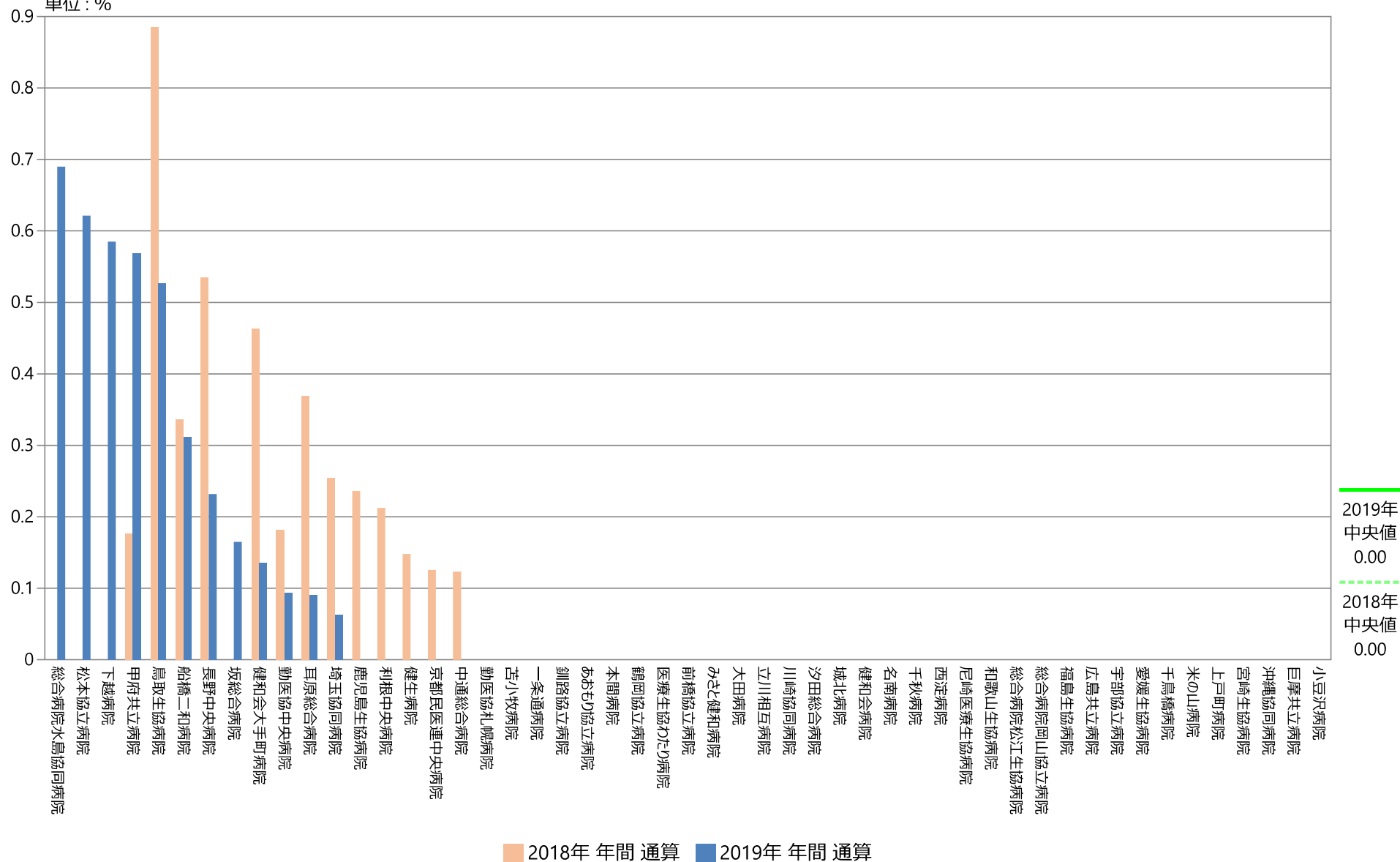
	厚18B分母		厚18B分子		厚18B	
	人	人	人	人	%	
	2018年 年間 合計値	2019年 年間 合計値	2018年 年間 合計値	2019年 年間 合計値	2018年 年間 通算	2019年 年間 通算
勤医協中央病院	1103	1067	2	1	0.18	0.09
勤医協札幌病院	190	196	0	0	0.00	0.00
苫小牧病院	28	5	0	0	0.00	0.00
一栗通病院	83	85	0	0	0.00	0.00
函館桜北病院	—	—	—	—	—	—
釧路協立病院	139	77	0	0	0.00	0.00
健生病院	677	754	1	0	0.15	0.00
あおり協立病院	4	4	0	0	0.00	0.00
川久保病院	0	0	0	0	なし	なし
坂総合病院	575	607	0	1	0.00	0.16
長町病院	0	0	0	0	なし	なし
泉病院	0	0	0	0	なし	なし
中通総合病院	813	873	1	0	0.12	0.00
本間病院	42	44	0	0	0.00	0.00
鶴岡協立病院	41	100	0	0	0.00	0.00
鶴岡協立リハビリテーション病院	0	0	0	0	なし	なし
至誠堂総合病院	NA	NA	NA	NA	NA	NA
医療生協わたり病院	17	4	0	0	0.00	0.00
前橋協立病院	156	113	0	0	0.00	0.00
利根中央病院	471	510	1	0	0.21	0.00
北毛病院	NA	NA	NA	NA	NA	NA
埼玉協同病院	1577	1601	4	1	0.25	0.06
埼玉西協同病院	0	0	0	0	なし	なし
熊谷生協病院	0	0	0	0	なし	なし
秩父生協病院	NA	NA	NA	NA	NA	NA
千葉健生病院	NA	NA	NA	NA	NA	NA
船橋二和病院	298	321	1	1	0.34	0.31
柳原病院	—	—	—	—	—	—
みさと健和病院	544	524	0	0	0.00	0.00
小豆沢病院	1	0	0	0	0.00	なし
大泉生協病院	0	0	0	0	なし	なし
大田病院	93	119	0	0	0.00	0.00
中野共立病院	NA	NA	NA	NA	NA	NA
立川相互病院	1040	1124	0	0	0.00	0.00
王子生協病院	0	0	0	0	なし	なし
川崎協同病院	132	93	0	0	0.00	0.00
汐田総合病院	212	204	0	0	0.00	0.00
下越病院	131	171	0	1	0.00	0.58
富山協立病院	NA	NA	NA	NA	NA	NA
城北病院	218	207	0	0	0.00	0.00
甲府共立病院	566	528	1	3	0.18	0.57
巨摩共立病院	0	1	0	0	なし	0.00
石和共立病院	NA	NA	NA	NA	NA	NA
長野中央病院	374	432	2	1	0.53	0.23
健和会病院	81	87	0	0	0.00	0.00
諏訪共立病院	0	0	0	0	なし	なし
松本協立病院	162	161	0	1	0.00	0.62
瑞虎協立病院	NA	NA	NA	NA	NA	NA
上伊那生協病院	0	0	0	0	なし	なし
みどり病院	0	0	0	0	なし	なし
三島共立病院	NA	NA	NA	NA	NA	NA
協立総合病院	—	—	—	—	—	—
北病院	0	0	0	0	なし	なし
名南病院	20	18	0	0	0.00	0.00
名南ふれあい病院	—	—	—	—	—	—
千秋病院	1	18	0	0	0.00	0.00
津生協病院	NA	NA	NA	NA	NA	NA
京都民医連あすかい病院	NA	NA	NA	NA	NA	NA
京都民医連中央病院	797	831	1	0	0.13	0.00
東大阪生協病院	0	0	0	0	なし	なし
西淀病院	31	56	0	0	0.00	0.00
耳原総合病院	1084	1112	4	1	0.37	0.09
コープおおさか病院	NA	NA	NA	NA	NA	NA
東神戸病院	0	0	0	0	なし	なし
尾崎医療生協病院	160	137	0	0	0.00	0.00
おかにん病院	0	0	0	0	なし	なし
土庫病院	NA	NA	NA	NA	NA	NA
和歌山生協病院	25	16	0	0	0.00	0.00
鳥取生協病院	226	190	2	1	0.88	0.53
総合病院松江生協病院	319	277	0	0	0.00	0.00
出雲市民病院	NA	NA	NA	NA	NA	NA
総合病院水島協同病院	148	145	0	1	0.00	0.69
玉島協同病院	0	0	0	0	なし	なし
総合病院岡山協立病院	284	211	0	0	0.00	0.00
福島生協病院	82	136	0	0	0.00	0.00
広島共立病院	245	264	0	0	0.00	0.00
宇部協立病院	88	99	0	0	0.00	0.00
徳島健生病院	—	—	—	—	—	—
高松平和病院	NA	NA	NA	NA	NA	NA
愛媛生協病院	187	148	0	0	0.00	0.00
高知生協病院	NA	NA	NA	NA	NA	NA
健和会大手町病院	648	740	3	1	0.46	0.14
千鳥橋病院	360	313	0	0	0.00	0.00
たたらリハビリテーション病院	0	0	0	0	なし	なし
米の山病院	76	89	0	0	0.00	0.00
みさき病院	0	0	0	0	なし	なし
上戸町病院	27	39	0	0	0.00	0.00
くわみず病院	0	0	0	0	なし	なし
大分健生病院	NA	NA	NA	NA	NA	NA
宮崎生協病院	53	45	0	0	0.00	0.00
鹿児島生協病院	424	366	1	0	0.24	0.00
国分生協病院	—	—	—	—	—	—
沖縄協同病院	806	842	0	0	0.00	0.00
中部協同病院	0	0	0	0	なし	なし
とよみ生協病院	NA	NA	NA	NA	NA	NA
最大値(外れ値を除く)	677.00	607.00	0.00	0.00	0.21	0.00
75%値	291.00	270.50	0.00	0.00	0.09	0.00
中央値	82.00	89.00	0.00	0.00	0.00	0.00
25%値	0.00	0.00	0.00	0.00	0.00	0.00
最小値(外れ値を除く)	0.00	0.00	0.00	0.00	0.00	0.00

厚18B：手術ありの患者の肺血栓塞栓症の発生

厚18B分母：肺血栓塞栓症発症のリスクレベルが「中」以上の手術を施行した退院患者数

厚18B分子：分母のうち肺血栓塞栓症を発症した患者数

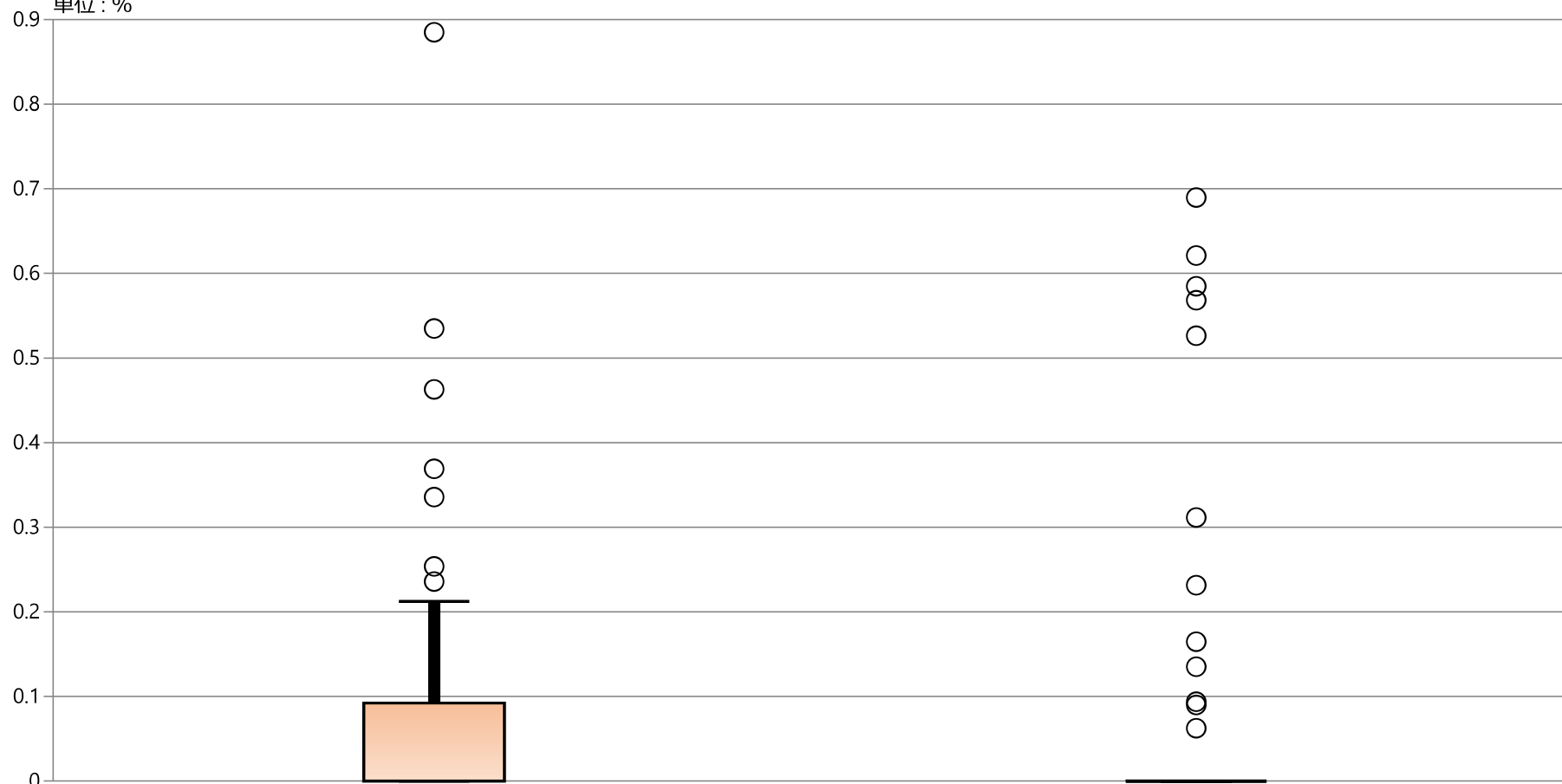
単位：%



厚18B：手術ありの患者の肺血栓塞栓症の発生

厚18B分母：肺血栓塞栓症発症のリスクレベルが「中」以上の手術を施行した退院患者数
 厚18B分子：分母のうち肺血栓塞栓症を発症した患者数

単位：%



* 外れ値を除く	2018年 年間 通算	2019年 年間 通算
最大値*	0.21	0.00
75%値	0.09	0.00
中央値	0.00	0.00
25%値	0.00	0.00
最小値*	0.00	0.00