

指標の意義

前回入院時の治療が不十分であったこと、回復が不完全な状態で早期退院を強いた事によるなどの予定外の再入院を防ぐ。

指標の計算式、分母・分子の解釈

期間	各指標の計算式と分母・分子の項目名	分母・分子の解釈
分子	分母のうち前回の退院日が30日以内の救急医療入院患者数	※救急医療入院（3**）のみ
分母	退院患者数	
収集期間		
調整方法		

2020年間数値報告

最小値 0.00 25%値 1.42 中央値 4.05 75%値 4.94 最大値 9.21
回答病院 66

*参考値 民医連 2020年 7日以内再入院
（最小値 0.00 25%値 0.82 中央値 1.25 75%値 1.57 最大値 2.45）

考察・分析

2019年と比較して、最大値、75%値、中央値が上昇しています。中央値の上昇が+0.77とやや上昇幅が大きいです。全体的に大きな変化はありませんでした。

各病院の再入院割合と平均在院日数の相関を調べて見ましたが、-0.20と相関は見られませんでした。

30日以内の再入院では、7日以内再入院よりも、全体的に数値は低くなっています。

（30日以内再入院は、様式1の救急医療入院（救急医療管理加算の算定理由 ア）一コ）に該当する入院を分子として抽出しているため、各病院の救急医療管理加算の算定状況によって再入院数が左右されます）

30日以内再入院では、7日以内再入院よりも、治療上の問題に加え、高齢化や独居世帯の増加など、社会的な要因もより多くなると考えられます。退院調整や退院指導の充実とともに、医療に加え、介護施設等も含めた地域包括ケアを意識した地域連携が求められます。

考察・分析

2020年の改善事例報告はありませんでした

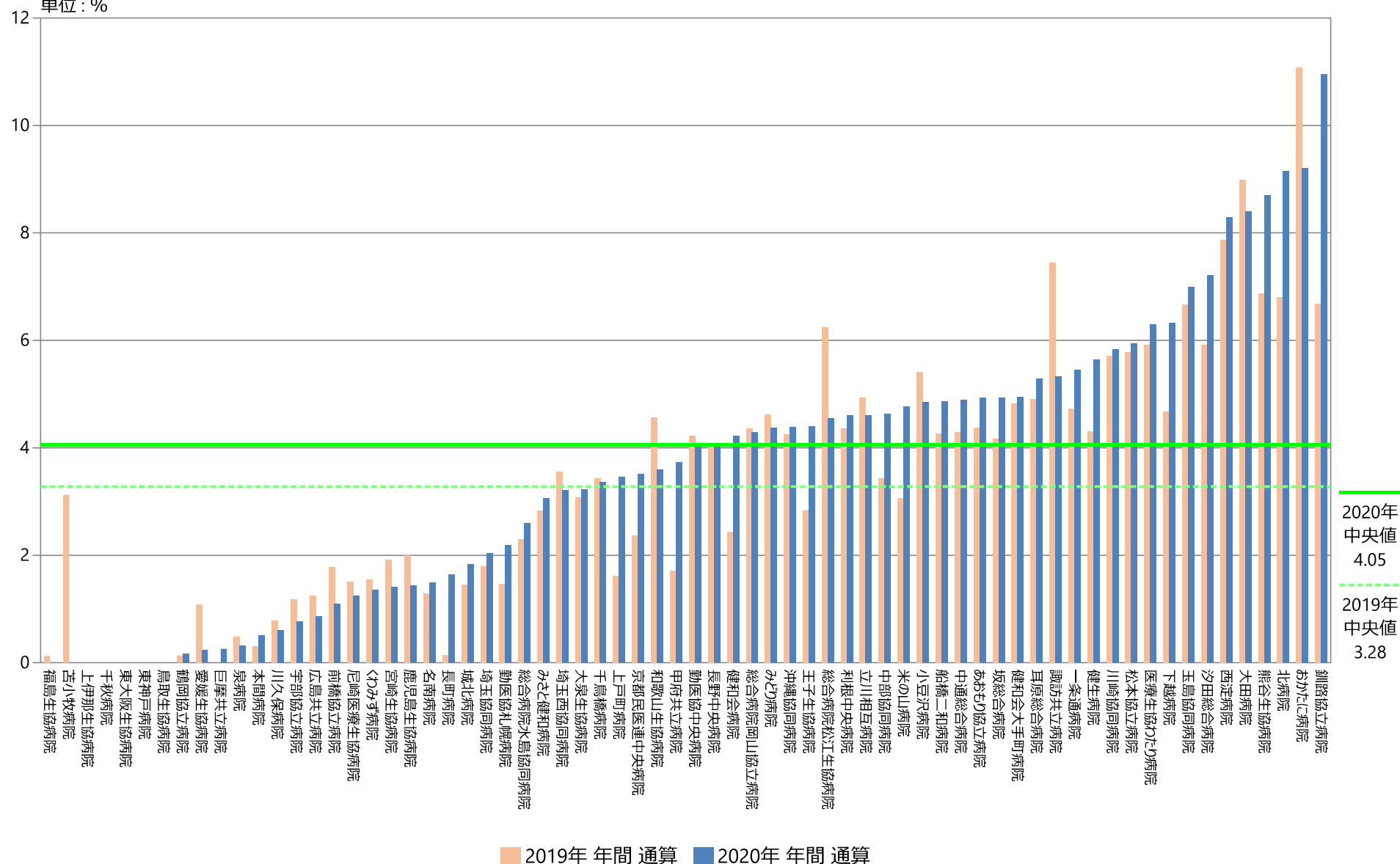
26：30日以内の予定外再入院率

指標26(厚)分母：退院患者数(DPC情報)
指標26(厚)分子：分母のうち前回の退院日が30日以内の救急医療入院患者数
指標26(厚)：30日以内の予定外再入院率

	指標26(厚)分母		指標26(厚)分子		指標26(厚)	
	人		人		%	
	2019年 年間 合計値	2020年 年間 合計値	2019年 年間 合計値	2020年 年間 合計値	2019年 年間 通算	2020年 年間 通算
勤医協中央病院	10789	8823	455	357	4.22	4.05
勤医協札幌病院	1095	958	16	21	1.46	2.19
苫小牧病院	192	—	6	—	3.13	—
一栗通病院	804	735	38	40	4.73	5.44
函館桜北病院	—	—	—	—	—	—
釧路協立病院	869	603	58	66	6.67	10.95
健生病院	5555	5410	239	305	4.30	5.64
あおり協立病院	2471	2335	108	115	4.37	4.93
川久保病院	1018	994	8	6	0.79	0.60
坂総合病院	7831	7171	326	354	4.16	4.94
長町病院	718	489	1	8	0.14	1.64
泉病院	621	644	3	2	0.48	0.31
中通総合病院	7643	6620	328	324	4.29	4.89
本間病院	987	990	3	5	0.30	0.51
鶴岡協立病院	1501	1224	2	2	0.13	0.16
鶴岡協立リハ"リネーション病院	—	—	—	—	—	—
至誠堂総合病院	NA	NA	NA	NA	NA	NA
医療生協わたり病院	2200	1876	130	118	5.91	6.29
前橋協立病院	1635	1286	29	14	1.77	1.09
利根中央病院	5288	5171	230	238	4.35	4.60
北毛病院	NA	NA	NA	NA	NA	NA
埼玉協同病院	7778	7307	139	149	1.79	2.04
埼玉西協同病院	816	935	29	30	3.55	3.21
熊谷生協病院	233	46	16	4	6.87	8.70
秩父生協病院	NA	NA	NA	NA	NA	NA
千葉健生病院	NA	NA	NA	NA	NA	NA
船橋二和病院	3969	3167	169	154	4.26	4.86
柳原病院	—	—	—	—	—	—
みさと健和病院	4733	4085	134	125	2.83	3.06
小豆沢病院	1054	949	57	46	5.41	4.85
大泉生協病院	1010	993	31	32	3.07	3.22
大田病院	2718	1847	244	155	8.98	8.39
中野共立病院	NA	NA	NA	NA	NA	NA
立川相互病院	7493	6339	369	292	4.92	4.61
王子生協病院	920	842	26	37	2.83	4.39
川崎協同病院	1965	994	112	58	5.70	5.84
汐田総合病院	2417	2387	143	172	5.92	7.21
下越病院	4149	4116	194	260	4.68	6.32
富山協立病院	NA	NA	NA	NA	NA	NA
城北病院	2684	2301	39	42	1.45	1.83
甲府共立病院	4318	4150	74	155	1.71	3.73
巨摩共立病院	861	386	0	1	0.00	0.26
石和共立病院	NA	NA	NA	NA	NA	NA
長野中央病院	6424	5648	260	229	4.05	4.05
健和会病院	1767	1732	43	73	2.43	4.21
諏訪共立病院	833	733	62	39	7.44	5.32
松本協立病院	4048	2861	234	170	5.78	5.94
塩尻協立病院	NA	NA	NA	NA	NA	NA
上伊那生協病院	475	499	0	0	0.00	0.00
みどり病院	822	756	38	33	4.62	4.37
三島共立病院	NA	NA	NA	NA	NA	NA
協立総合病院	—	—	—	—	—	—
北病院	265	164	18	15	6.79	9.15
名南病院	1799	1609	23	24	1.28	1.49
名南ふれあい病院	—	—	—	—	—	—
千秋病院	1898	1309	0	0	0.00	0.00
津生協病院	NA	NA	NA	NA	NA	NA
京都民医連あすかい病院	NA	NA	NA	NA	NA	NA
京都民医連中央病院	6822	7119	161	250	2.36	3.51
東大阪生協病院	1051	933	0	0	0.00	0.00
西淀病院	2901	2946	228	244	7.86	8.28
耳原総合病院	9776	9203	479	486	4.90	5.28
コープおおさか病院	NA	NA	NA	NA	NA	NA
東神戸病院	938	844	0	0	0.00	0.00
厄崎医療生協病院	2337	1924	35	24	1.50	1.25
おかたに病院	849	478	94	44	11.07	9.21
土庫病院	NA	NA	NA	NA	NA	NA
和歌山生協病院	1687	1474	77	53	4.56	3.60
鳥取生協病院	2347	2365	0	0	0.00	0.00
総合病院松江生協病院	3271	3140	204	143	6.24	4.55
出雲市民病院	NA	NA	NA	NA	NA	NA
総合病院水島協同病院	3492	3311	80	86	2.29	2.60
玉島協同病院	705	687	47	48	6.67	6.99
総合病院岡山協立病院	3348	3122	146	134	4.36	4.29
福島生協病院	1597	—	2	—	0.13	—
広島共立病院	3384	3279	42	28	1.24	0.85
宇部協立病院	1279	1179	15	9	1.17	0.76
徳島健生病院	—	—	—	—	—	—
高松平和病院	NA	NA	NA	NA	NA	NA
愛媛生協病院	1301	1242	14	3	1.08	0.24
高知生協病院	NA	NA	NA	NA	NA	NA
健和会大手町病院	7113	7019	343	347	4.82	4.94
千鳥橋病院	5331	4904	183	165	3.43	3.36
たたらリハ"リネーション病院	—	—	—	—	—	—
米の山病院	2553	2478	78	118	3.06	4.76
みさき病院	—	—	—	—	—	—
上戸町病院	993	927	16	32	1.61	3.45
くわみず病院	1426	1335	22	18	1.54	1.35
大分健生病院	NA	NA	NA	NA	NA	NA
宮崎生協病院	1983	1987	38	28	1.92	1.41
鹿児島生協病院	5154	4512	103	65	2.00	1.44
国分生協病院	—	—	—	—	—	—
沖縄協同病院	7517	6331	319	277	4.24	4.38
中部協同病院	728	151	25	7	3.43	4.64
とよみ生協病院	NA	NA	NA	NA	NA	NA
最大値(外れ値を除く)	7831.00	7307.00	369.00	357.00	8.98	9.21
75%値	4073.25	3891.50	163.00	155.00	4.75	4.94
中央値	1931.50	1789.50	52.00	47.00	3.28	4.05
25%値	974.75	933.50	16.00	15.75	1.46	1.42
最小値(外れ値を除く)	192.00	46.00	0.00	0.00	0.00	0.00

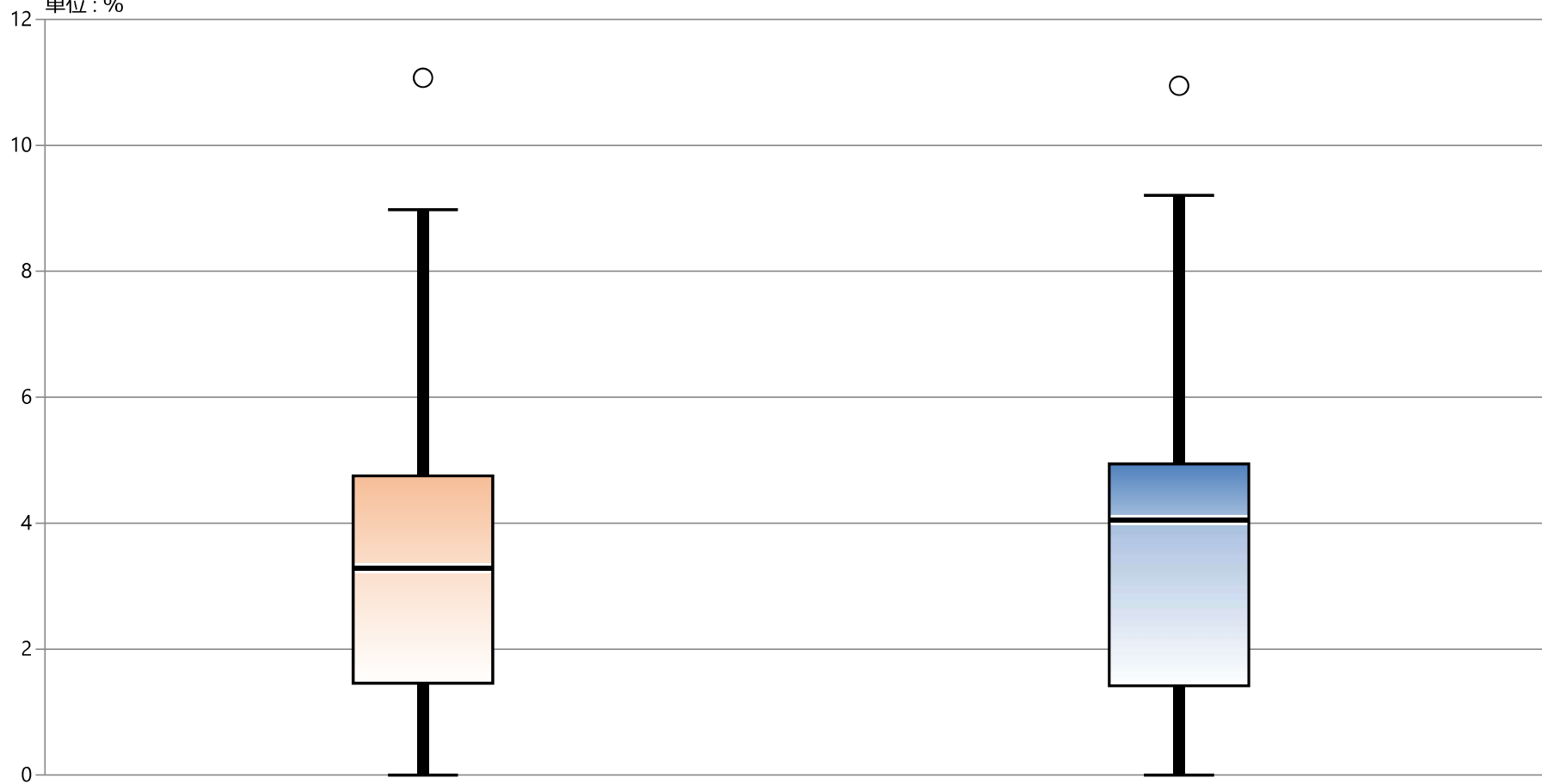
指標26(厚)：30日以内の予定外再入院率

指標26(厚)分母：退院患者数(DPC情報)
 指標26(厚)分子：分母のうち前回の退院日が30日以内の救急医療入院患者数
 単位：%



指標26(厚) : 30日以内の予定外再入院率

指標26(厚)分母 : 退院患者数(DPC情報)
 指標26(厚)分子 : 分母のうち前回の退院日が30日以内の救急医療入院患者数
 単位 : %



* 外れ値を除く

2019年 年間 通算

2020年 年間 通算

最大値*	8.98	9.21
75%値	4.75	4.94
中央値	3.28	4.05
25%値	1.46	1.42
最小値*	0.00	0.00

26：30日以内の予定外再入院率

指標26(厚)分母：退院患者数(DPC情報)
指標26(厚)分子：分母のうち前回の退院日が30日以内の救急医療入院患者数
指標26(厚)：30日以内の予定外再入院率

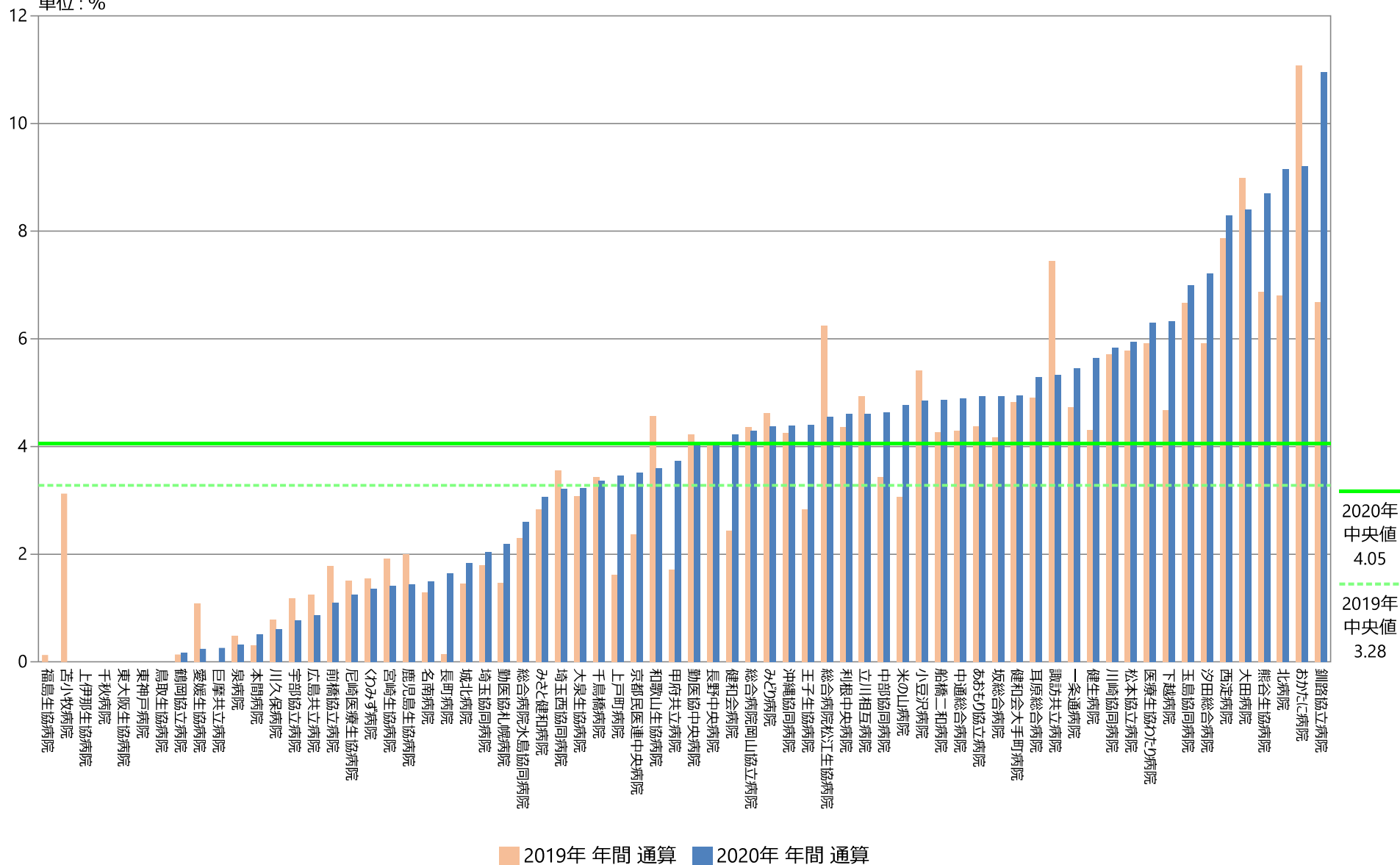
	指標26(厚)分母		指標26(厚)分子		指標26(厚)	
	人		人		%	
	2019年 年間 合計値	2020年 年間 合計値	2019年 年間 合計値	2020年 年間 合計値	2019年 年間 通算	2020年 年間 通算
勤医協中央病院	10789	8823	455	357	4.22	4.05
勤医協札幌病院	1095	958	16	21	1.46	2.19
苫小牧病院	192	—	6	—	3.13	—
一栗通病院	804	735	38	40	4.73	5.44
函館桜北病院	—	—	—	—	—	—
釧路協立病院	869	603	58	66	6.67	10.95
健生病院	5555	5410	239	305	4.30	5.64
あおり協立病院	2471	2335	108	115	4.37	4.93
川久保病院	1018	994	8	6	0.79	0.60
坂総合病院	7831	7171	326	354	4.16	4.94
長町病院	718	489	1	8	0.14	1.64
泉病院	621	644	3	2	0.48	0.31
中通総合病院	7643	6620	328	324	4.29	4.89
本間病院	987	990	3	5	0.30	0.51
鶴岡協立病院	1501	1224	2	2	0.13	0.16
鶴岡協立リハ"リネーション病院	—	—	—	—	—	—
至誠堂総合病院	NA	NA	NA	NA	NA	NA
医療生協わたり病院	2200	1876	130	118	5.91	6.29
前橋協立病院	1635	1286	29	14	1.77	1.09
利根中央病院	5288	5171	230	238	4.35	4.60
北毛病院	NA	NA	NA	NA	NA	NA
埼玉協同病院	7778	7307	139	149	1.79	2.04
埼玉西協同病院	816	935	29	30	3.55	3.21
熊谷生協病院	233	46	16	4	6.87	8.70
秩父生協病院	NA	NA	NA	NA	NA	NA
千葉健生病院	NA	NA	NA	NA	NA	NA
船橋二和病院	3969	3167	169	154	4.26	4.86
柳原病院	—	—	—	—	—	—
みさと健和病院	4733	4085	134	125	2.83	3.06
小豆沢病院	1054	949	57	46	5.41	4.85
大泉生協病院	1010	993	31	32	3.07	3.22
大田病院	2718	1847	244	155	8.98	8.39
中野共立病院	NA	NA	NA	NA	NA	NA
立川相互病院	7493	6339	369	292	4.92	4.61
王子生協病院	920	842	26	37	2.83	4.39
川崎協同病院	1965	994	112	58	5.70	5.84
汐田総合病院	2417	2387	143	172	5.92	7.21
下越病院	4149	4116	194	260	4.68	6.32
富山協立病院	NA	NA	NA	NA	NA	NA
城北病院	2684	2301	39	42	1.45	1.83
甲府共立病院	4318	4150	74	155	1.71	3.73
巨摩共立病院	861	386	0	1	0.00	0.26
石和共立病院	NA	NA	NA	NA	NA	NA
長野中央病院	6424	5648	260	229	4.05	4.05
健和会病院	1767	1732	43	73	2.43	4.21
諏訪共立病院	833	733	62	39	7.44	5.32
松本協立病院	4048	2861	234	170	5.78	5.94
塩尻協立病院	NA	NA	NA	NA	NA	NA
上伊那生協病院	475	499	0	0	0.00	0.00
みどり病院	822	756	38	33	4.62	4.37
三島共立病院	NA	NA	NA	NA	NA	NA
協立総合病院	—	—	—	—	—	—
北病院	265	164	18	15	6.79	9.15
名南病院	1799	1609	23	24	1.28	1.49
名南ふれあい病院	—	—	—	—	—	—
千秋病院	1898	1309	0	0	0.00	0.00
津生協病院	NA	NA	NA	NA	NA	NA
京都民医連あすかい病院	NA	NA	NA	NA	NA	NA
京都民医連中央病院	6822	7119	161	250	2.36	3.51
東大阪生協病院	1051	933	0	0	0.00	0.00
西淀病院	2901	2946	228	244	7.86	8.28
耳原総合病院	9776	9203	479	486	4.90	5.28
コープおおさか病院	NA	NA	NA	NA	NA	NA
東神戸病院	938	844	0	0	0.00	0.00
厄崎医療生協病院	2337	1924	35	24	1.50	1.25
おかたに病院	849	478	94	44	11.07	9.21
土庫病院	NA	NA	NA	NA	NA	NA
和歌山生協病院	1687	1474	77	53	4.56	3.60
鳥取生協病院	2347	2365	0	0	0.00	0.00
総合病院松江生協病院	3271	3140	204	143	6.24	4.55
出雲市民病院	NA	NA	NA	NA	NA	NA
総合病院水島協同病院	3492	3311	80	86	2.29	2.60
玉島協同病院	705	687	47	48	6.67	6.99
総合病院岡山協立病院	3348	3122	146	134	4.36	4.29
福島生協病院	1597	—	2	—	0.13	—
広島共立病院	3384	3279	42	28	1.24	0.85
宇部協立病院	1279	1179	15	9	1.17	0.76
徳島健生病院	—	—	—	—	—	—
高松平和病院	NA	NA	NA	NA	NA	NA
愛媛生協病院	1301	1242	14	3	1.08	0.24
高知生協病院	NA	NA	NA	NA	NA	NA
健和会大手町病院	7113	7019	343	347	4.82	4.94
千鳥橋病院	5331	4904	183	165	3.43	3.36
たたらリハ"リネーション病院	—	—	—	—	—	—
米の山病院	2553	2478	78	118	3.06	4.76
みさき病院	—	—	—	—	—	—
上戸町病院	993	927	16	32	1.61	3.45
くわみず病院	1426	1335	22	18	1.54	1.35
大分健生病院	NA	NA	NA	NA	NA	NA
宮崎生協病院	1983	1987	38	28	1.92	1.41
鹿児島生協病院	5154	4512	103	65	2.00	1.44
国分生協病院	—	—	—	—	—	—
沖縄協同病院	7517	6331	319	277	4.24	4.38
中部協同病院	728	151	25	7	3.43	4.64
とよみ生協病院	NA	NA	NA	NA	NA	NA
最大値(外れ値を除く)	7831.00	7307.00	369.00	357.00	8.98	9.21
75%値	4073.25	3891.50	163.00	155.00	4.75	4.94
中央値	1931.50	1789.50	52.00	47.00	3.28	4.05
25%値	974.75	933.50	16.00	15.75	1.46	1.42
最小値(外れ値を除く)	192.00	46.00	0.00	0.00	0.00	0.00

指標26(厚)：30日以内の予定外再入院率

指標26(厚)分母：退院患者数(DPC情報)

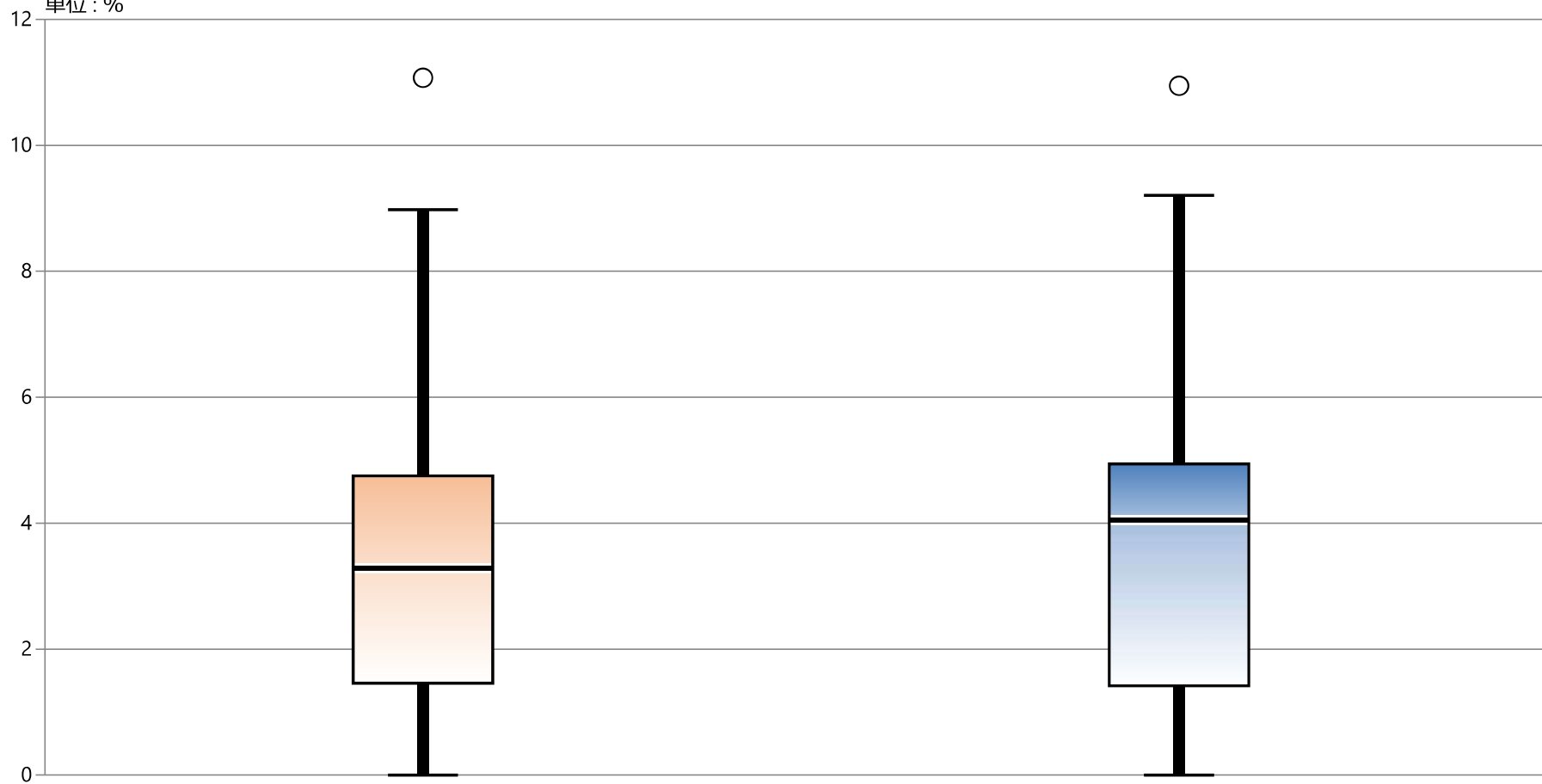
指標26(厚)分子：分母のうち前回の退院日が30日以内の救急医療入院患者数

單位：%



指標26(厚) : 30日以内の予定外再入院率

指標26(厚)分母 : 退院患者数(DPC情報)
 指標26(厚)分子 : 分母のうち前回の退院日が30日以内の救急医療入院患者数
 単位 : %



* 外れ値を除く

2019年 年間 通算

2020年 年間 通算

最大値*	8.98	9.21
75%値	4.75	4.94
中央値	3.28	4.05
25%値	1.46	1.42
最小値*	0.00	0.00