

## 指標の意義

心筋梗塞の二次予防としての標準的な診療が行われているかを測る

## 指標の計算式、分母・分子の解釈

期間	各指標の計算式と分母・分子の項目名	分母・分子の解釈
分子	A) 分母のうち入院後早期（2 日以内）にアスピリンもしくはクロピドグレルが投与された患者数 B) 分母のうち退院時にアスピリンもしくはクロピドグレルが投与された患者数	
分母	急性心筋梗塞の診断で入院した患者数	
収集期間	1 ヶ月毎	
調整方法		

## 2020年間数値報告

B. 最小値80.00 25%値90.48 中央値95.83 75%100.00 最大値 100.00

回答病院 39施設

## 考察・分析

A. については3月で集計することを終了したので、コメントは省きます。

B. の提出状況を概観します。データを出している病院は39でした。12ヶ月すべての月でデータを提出したのは6病院でした。年間10ヶ月以上で提出しているのは21病院ありましたが、1回だけ提出したのは7病院でした。病院の性格により治療する患者数に大きな差があることが窺われます。

B. の成績を概観すると、2019年に比べ中央値も25%値も最小値も低下しています。患者属性によっては内服させないことを選択する場合もあるかもしれません。しかし、心筋梗塞の二次予防としては重要な治療となりますので、各病院で継続して取り組まれることが期待されます。

## 改善・運用事例など

34A：急性心筋梗塞患者における入院後早期アスピリン投与率

指標34A(厚)分母：急性心筋梗塞の診断で入院した患者数  
指標34A(厚)分子：分母のうち入院後早期（2日以内）にアスピリンもしくはクロピドグレルが投与された患者数  
指標34A(厚)：急性心筋梗塞患者における入院後早期アスピリン投与率

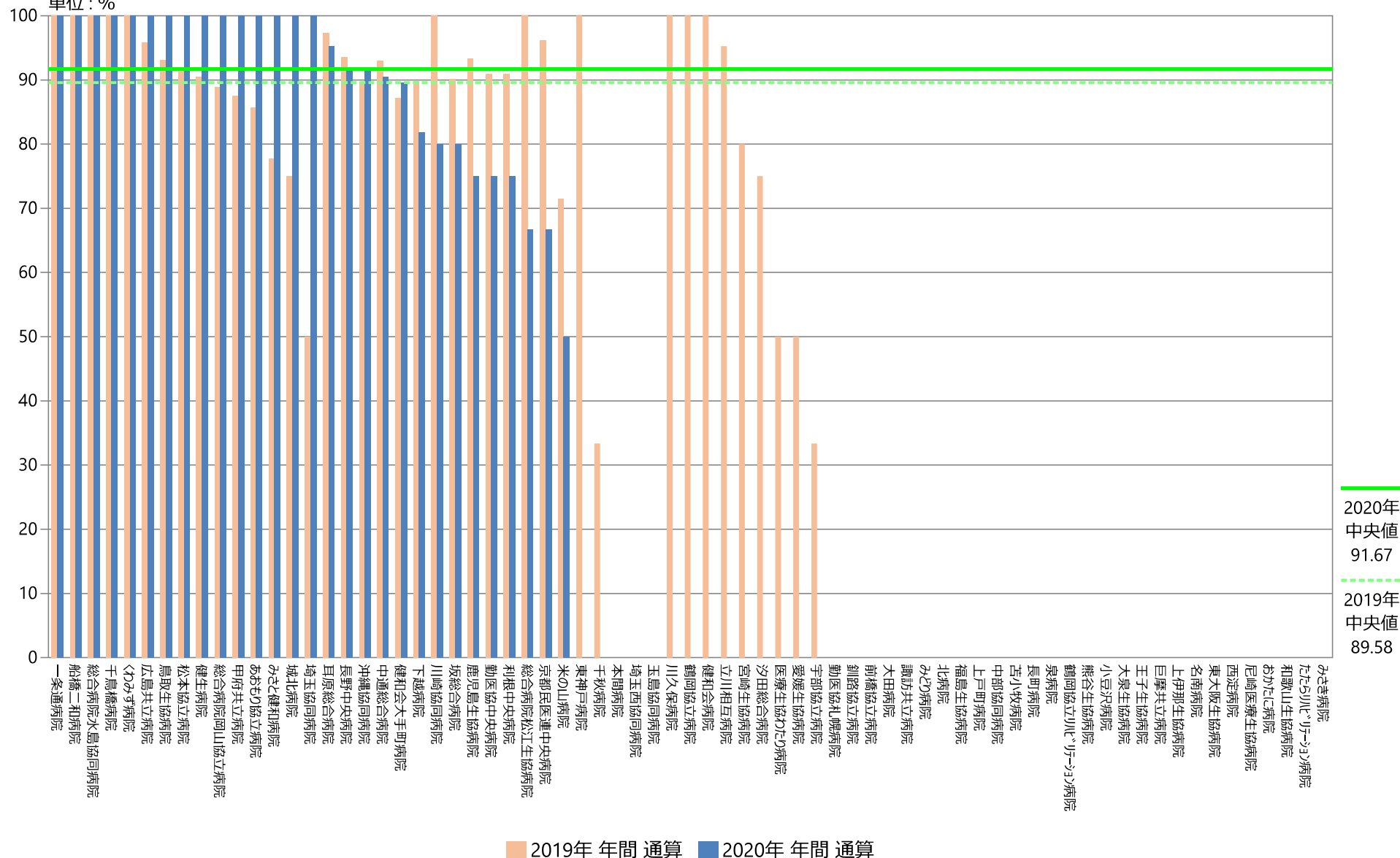
	指標34A(厚)分母		指標34A(厚)分子		指標34A(厚)	
	人		人		%	
	2019年 年間 合計値	2020年 年間 合計値	2019年 年間 合計値	2020年 年間 合計値	2019年 年間 通算	2020年 年間 通算
勤医協中央病院	66	20	60	15	90.91	75.00
勤医協札幌病院	2	0	0	0	0.00	なし
苫小牧病院	0	—	0	—	なし	—
一栗通病院	1	1	1	1	100.00	100.00
函館桜北病院	—	—	—	—	—	—
釧路協立病院	1	0	0	0	0.00	なし
健生病院	21	3	19	3	90.48	100.00
あおもり協立病院	14	4	12	4	85.71	100.00
川久保病院	1	0	1	0	100.00	なし
坂総合病院	61	10	55	8	90.16	80.00
長町病院	0	0	0	0	なし	なし
泉病院	0	0	0	0	なし	なし
中通総合病院	57	21	53	19	92.98	90.48
本間病院	1	3	0	0	0.00	0.00
鶴岡協立病院	4	0	4	0	100.00	なし
鶴岡協立リハ"リ"ーション病院	0	0	0	0	なし	なし
至誠堂総合病院	NA	NA	NA	NA	NA	NA
医療生協わたり病院	4	0	2	0	50.00	なし
前橋協立病院	1	0	0	0	0.00	なし
利根中央病院	11	4	10	3	90.91	75.00
北毛病院	NA	NA	NA	NA	NA	NA
埼玉協同病院	4	1	2	1	50.00	100.00
埼玉西協同病院	0	2	0	0	なし	0.00
熊谷生協病院	0	0	0	0	なし	なし
秩父生協病院	NA	NA	NA	NA	NA	NA
千葉健生病院	NA	NA	NA	NA	NA	NA
船橋二和病院	15	4	15	4	100.00	100.00
柳原病院	—	—	—	—	—	—
みさと健和病院	9	2	7	2	77.78	100.00
小豆沢病院	0	0	0	0	なし	なし
大泉生協病院	0	—	0	—	なし	—
大田病院	1	—	0	—	0.00	—
中野共立病院	NA	NA	NA	NA	NA	NA
立川相互病院	21	—	20	—	95.24	—
王子生協病院	0	0	0	0	なし	なし
川崎協同病院	8	5	8	4	100.00	80.00
汐田総合病院	4	—	3	—	75.00	—
下越病院	59	22	53	18	89.83	81.82
富山協立病院	NA	NA	NA	NA	NA	NA
城北病院	4	3	3	3	75.00	100.00
甲府共立病院	48	10	42	10	87.50	100.00
巨摩共立病院	0	—	0	—	なし	—
石和共立病院	NA	NA	NA	NA	NA	NA
長野中央病院	62	12	58	11	93.55	91.67
健和会病院	3	0	3	0	100.00	なし
諏訪共立病院	1	0	0	0	0.00	なし
松本協立病院	60	9	55	9	91.67	100.00
塩尻協立病院	NA	NA	NA	NA	NA	NA
上伊那生協病院	0	0	0	0	なし	なし
みどり病院	2	0	0	0	0.00	なし
三島共立病院	NA	NA	NA	NA	NA	NA
協立総合病院	—	—	—	—	—	—
北病院	1	0	0	0	0.00	なし
名南病院	0	0	0	0	なし	なし
名南ふれあい病院	—	—	—	—	—	—
千秋病院	3	1	1	0	33.33	0.00
津生協病院	NA	NA	NA	NA	NA	NA
京都市民医連あすかい病院	NA	NA	NA	NA	NA	NA
京都市民医連中央病院	26	6	25	4	96.15	66.67
東大阪生協病院	0	0	0	0	なし	なし
西淀病院	0	0	0	0	なし	なし
耳原総合病院	73	21	71	20	97.26	95.24
コープおおさか病院	NA	NA	NA	NA	NA	NA
東神戸病院	1	1	1	0	100.00	0.00
厄崎医療生協病院	0	0	0	0	なし	なし
おかたに病院	0	—	0	—	なし	—
土庫病院	NA	NA	NA	NA	NA	NA
和歌山生協病院	0	0	0	0	なし	なし
鳥取生協病院	29	5	27	5	93.10	100.00
総合病院松江生協病院	10	3	10	2	100.00	66.67
出雲市民病院	NA	NA	NA	NA	NA	NA
総合病院水島協同病院	3	1	3	1	100.00	100.00
玉島協同病院	0	1	0	0	なし	0.00
総合病院岡山協立病院	9	1	8	1	88.89	100.00
福島生協病院	1	—	0	—	0.00	—
広島共立病院	24	5	23	5	95.83	100.00
宇部協立病院	3	0	1	0	33.33	なし
徳島健生病院	—	—	—	—	—	—
高松平和病院	NA	NA	NA	NA	NA	NA
愛媛生協病院	2	0	1	0	50.00	なし
高知生協病院	NA	NA	NA	NA	NA	NA
健和会大手町病院	39	19	34	17	87.18	89.47
千鳥橋病院	17	7	17	7	100.00	100.00
たたらリハ"リ"ーション病院	0	0	0	0	なし	なし
米の山病院	14	6	10	3	71.43	50.00
みさき病院	0	—	0	—	なし	—
上戸町病院	1	0	0	0	0.00	なし
くわみず病院	4	1	4	1	100.00	100.00
大分健生病院	NA	NA	NA	NA	NA	NA
宮崎生協病院	5	—	4	—	80.00	—
鹿児島生協病院	45	8	42	6	93.33	75.00
国分生協病院	—	—	—	—	—	—
沖縄協同病院	48	12	43	11	89.58	91.67
中部協同病院	2	0	0	0	0.00	なし
とよみ生協病院	NA	NA	NA	NA	NA	NA
最大値(外れ値を除く)	29.00	12.00	27.00	10.00	100.00	100.00
75%値	14.50	5.00	13.50	4.00	95.99	100.00
中央値	3.00	1.00	1.00	0.00	89.58	91.67
25%値	0.00	0.00	0.00	0.00	41.67	75.00
最小値(外れ値を除く)	0.00	0.00	0.00	0.00	0.00	50.00

# 指標34A(厚)：急性心筋梗塞患者における入院後早期アスピリン投与率

指標34A(厚)分母：急性心筋梗塞の診断で入院した患者数

指標34A(厚)分子：分母のうち入院後早期（2日以内）にアスピリンもしくはクロピドグレルが投与された患者数

単位：%

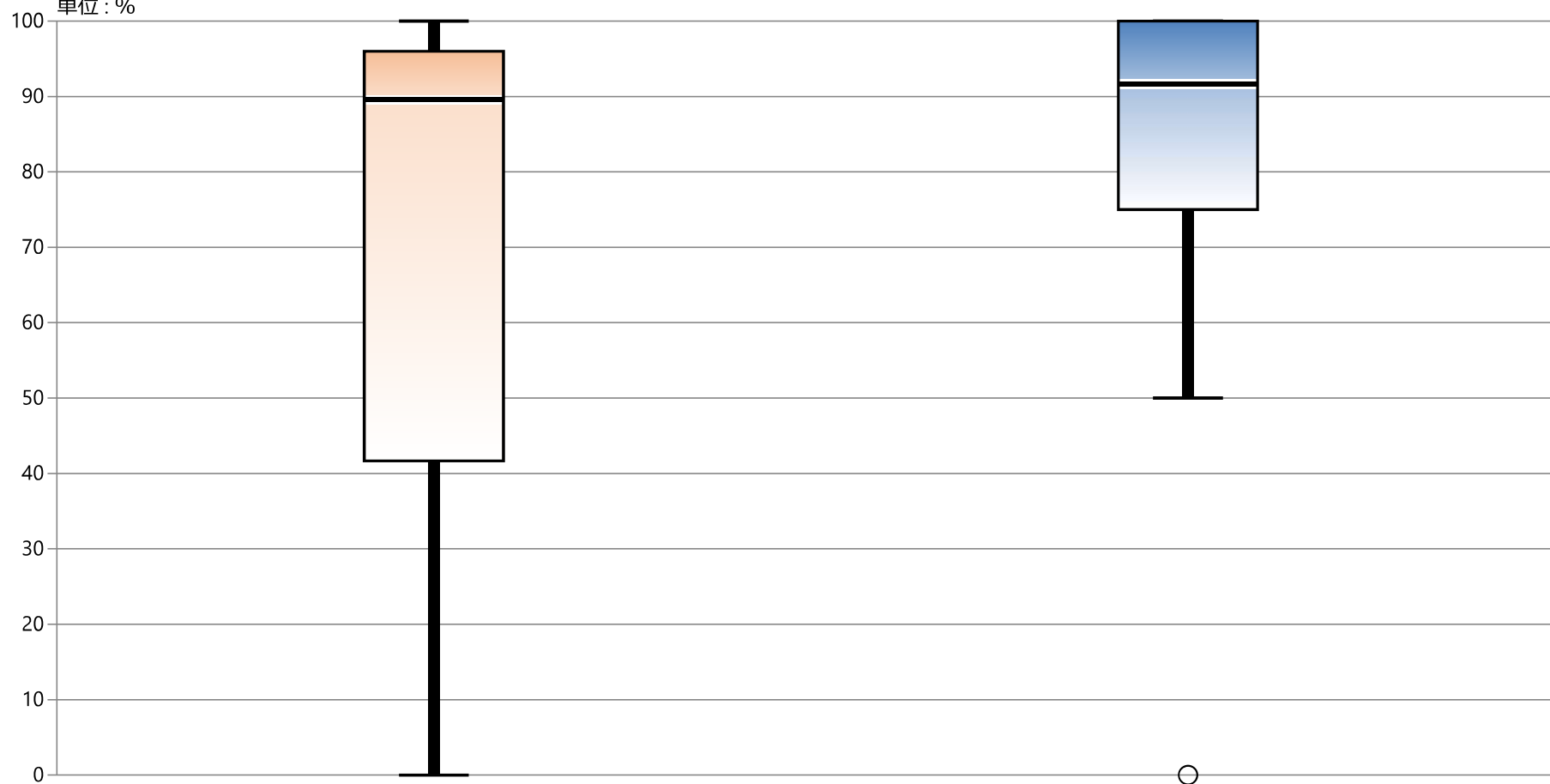


# 指標34A(厚)：急性心筋梗塞患者における入院後早期アスピリン投与率

指標34A(厚)分母：急性心筋梗塞の診断で入院した患者数

指標34A(厚)分子：分母のうち入院後早期（2日以内）にアスピリンもしくはクロピドグレルが投与された患者数

単位：%



\* 外れ値を除く

2019年 年間 通算

2020年 年間 通算

最大値*	100.00	100.00
75%値	95.99	100.00
中央値	89.58	91.67
25%値	41.67	75.00
最小値*	0.00	50.00

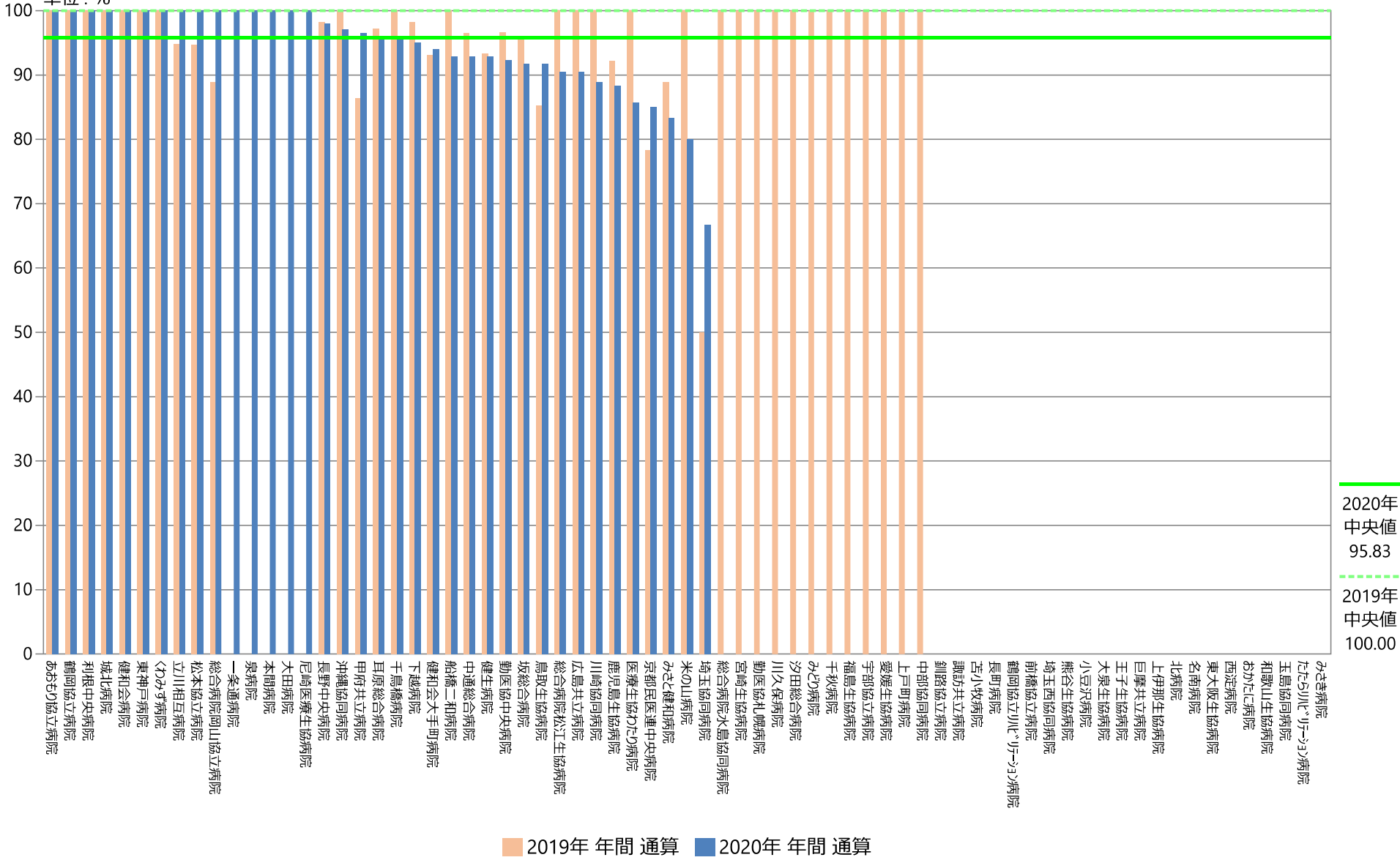
34B：急性心筋梗塞患者における退院時アスピリン投与率

指標34B(母)分母：急性心筋梗塞の診断で入院した患者数  
指標34B(母)分子：分母のうち退院時にアスピリンもしくはクロピドグレルが投与された患者数  
指標34B(母)：急性心筋梗塞患者における退院時アスピリン投与率

	指標34B(母)分母		指標34B(母)分子		指標34B(母)	
	人		人		%	
	2019年 年間 合計値	2020年 年間 合計値	2019年 年間 合計値	2020年 年間 合計値	2019年 年間 通算	2020年 年間 通算
勤医協中央病院	59	39	57	36	96.61	92.31
勤医協札幌病院	1	0	1	0	100.00	なし
苫小牧病院	0	—	0	—	なし	—
一栗通病院	0	1	0	1	なし	100.00
函館桜北病院	—	—	—	—	—	—
釧路協立病院	1	0	0	0	0.00	なし
健生病院	15	14	14	13	93.33	92.86
あおもり協立病院	13	6	13	6	100.00	100.00
川久保病院	1	0	1	0	100.00	なし
坂総合病院	50	48	48	44	96.00	91.67
長町病院	0	0	0	0	なし	なし
泉病院	0	1	0	1	なし	100.00
中道総合病院	56	56	54	52	96.43	92.86
本間病院	0	7	0	7	なし	100.00
鶴岡協立病院	2	3	2	3	100.00	100.00
鶴岡協立リハビリテーション病院	0	—	0	—	なし	—
至誠堂総合病院	NA	NA	NA	NA	NA	NA
医療生協わたり病院	3	7	3	6	100.00	85.71
前橋協立病院	0	0	0	0	なし	なし
利根中央病院	10	15	10	15	100.00	100.00
北毛病院	NA	NA	NA	NA	NA	NA
埼玉協同病院	2	3	1	2	50.00	66.67
埼玉西協同病院	0	0	0	0	なし	なし
熊谷生協病院	0	0	0	0	なし	なし
秩父生協病院	NA	NA	NA	NA	NA	NA
千葉健生病院	NA	NA	NA	NA	NA	NA
船橋二和病院	14	14	14	13	100.00	92.86
柳原病院	—	—	—	—	—	—
みさと健和病院	9	6	8	5	88.89	83.33
小豆沢病院	0	0	0	0	なし	なし
大泉生協病院	0	0	0	0	なし	なし
大田病院	0	2	0	2	なし	100.00
中野共立病院	NA	NA	NA	NA	NA	NA
立川相互病院	19	11	18	11	94.74	100.00
王子生協病院	0	0	0	0	なし	なし
川崎協同病院	7	9	7	8	100.00	88.89
汐田総合病院	3	0	3	0	100.00	なし
下越病院	55	60	54	57	98.18	95.00
富山協立病院	NA	NA	NA	NA	NA	NA
城北病院	3	2	3	2	100.00	100.00
甲府共立病院	44	28	38	27	86.36	96.43
巨摩共立病院	0	0	0	0	なし	なし
石和共立病院	NA	NA	NA	NA	NA	NA
長野中央病院	56	50	55	49	98.21	98.00
健和会病院	3	6	3	6	100.00	100.00
諏訪共立病院	1	0	0	0	0.00	なし
松本協立病院	56	28	53	28	94.64	100.00
塩尻協立病院	NA	NA	NA	NA	NA	NA
上伊那生協病院	0	0	0	0	なし	なし
みどり病院	2	0	2	0	100.00	なし
三島共立病院	NA	NA	NA	NA	NA	NA
協立総合病院	—	—	—	—	—	—
北病院	0	0	0	0	なし	なし
名南病院	0	0	0	0	なし	なし
名南ふれあい病院	—	—	—	—	—	—
千秋病院	3	0	3	0	100.00	なし
津生協病院	NA	NA	NA	NA	NA	NA
京都市医連あすかい病院	NA	NA	NA	NA	NA	NA
京都市医連中央病院	23	20	18	17	78.26	85.00
東大阪生協病院	0	0	0	0	なし	なし
西淀病院	0	0	0	0	なし	なし
耳原総合病院	72	75	70	72	97.22	96.00
コープおおさか病院	NA	NA	NA	NA	NA	NA
東神戸病院	1	1	1	1	100.00	100.00
厄崎医療生協病院	0	1	0	1	なし	100.00
おかたに病院	0	0	0	0	なし	なし
土庫病院	NA	NA	NA	NA	NA	NA
和歌山生協病院	0	0	0	0	なし	なし
鳥取生協病院	27	24	23	22	85.19	91.67
総合病院松江生協病院	8	21	8	19	100.00	90.48
出雲市民病院	NA	NA	NA	NA	NA	NA
総合病院水島協同病院	3	1	3	0	100.00	0.00
玉島協同病院	0	0	0	0	なし	なし
総合病院岡山協立病院	9	16	8	16	88.89	100.00
福島生協病院	1	—	1	—	100.00	—
広島共立病院	18	21	18	19	100.00	90.48
宇部協立病院	1	0	1	0	100.00	なし
徳島健生病院	—	—	—	—	—	—
高松平和病院	NA	NA	NA	NA	NA	NA
愛媛生協病院	1	0	1	0	100.00	なし
高知生協病院	NA	NA	NA	NA	NA	NA
健和会大手町病院	29	33	27	31	93.10	93.94
千鳥橋病院	16	24	16	23	100.00	95.83
たたらリハビリテーション病院	0	—	0	—	なし	—
米の山病院	11	15	11	12	100.00	80.00
みさき病院	0	—	0	—	なし	—
上戸町病院	1	0	1	0	100.00	なし
くわみず病院	4	1	4	1	100.00	100.00
大分健生病院	NA	NA	NA	NA	NA	NA
宮崎生協病院	3	1	3	0	100.00	0.00
鹿児島生協病院	38	34	35	30	92.11	88.24
国分生協病院	—	—	—	—	—	—
沖縄協同病院	36	34	36	33	100.00	97.06
中部協同病院	2	0	2	0	100.00	なし
とよみ生協病院	NA	NA	NA	NA	NA	NA
最大値(外れ値を除く)	29.00	39.00	27.00	36.00	100.00	100.00
75%値	13.50	15.75	13.50	15.75	100.00	100.00
中央値	2.00	1.00	2.00	1.00	100.00	95.83
25%値	0.00	0.00	0.00	0.00	94.67	90.48
最小値(外れ値を除く)	0.00	0.00	0.00	0.00	88.89	80.00

# 指標34B(厚)：急性心筋梗塞患者における退院時アスピリン投与率

指標34B(厚)分母：急性心筋梗塞の診断で入院した患者数  
指標34B(厚)分子：分母のうち退院時にアスピリンもしくはクロピドグレルが投与された患者数  
単位：%

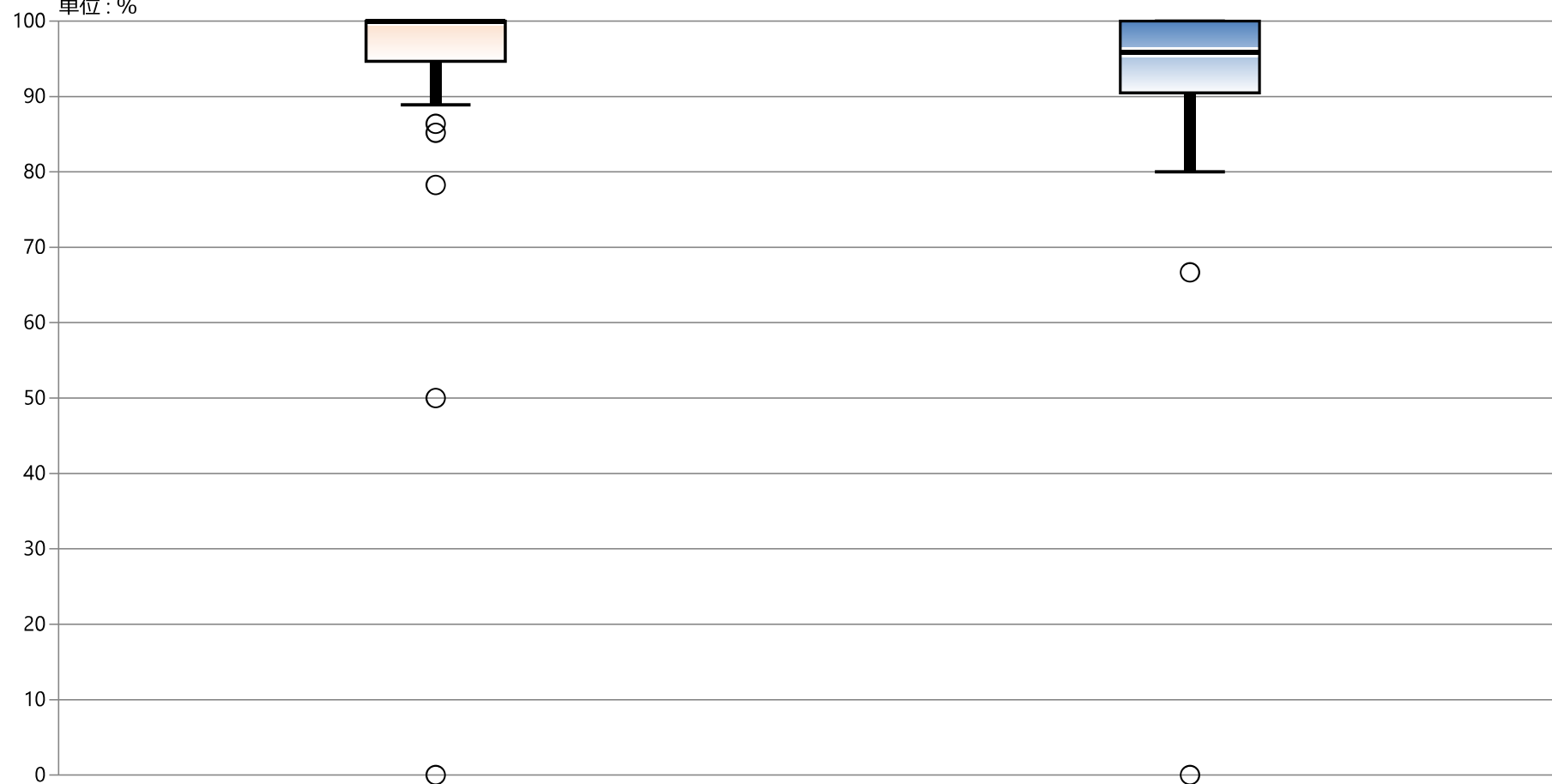


# 指標34B(厚)：急性心筋梗塞患者における退院時アスピリン投与率

指標34B(厚)分母：急性心筋梗塞の診断で入院した患者数

指標34B(厚)分子：分母のうち退院時にアスピリンもしくはクロピドグレルが投与された患者数

単位：%



\* 外れ値を除く

2019年 年間 通算

2020年 年間 通算

最大値*	100.00	100.00
75%値	100.00	100.00
中央値	100.00	95.83
25%値	94.67	90.48
最小値*	88.89	80.00