

指標の意義

- ・身体抑制の実態を把握し、早期に抑制解除を行う努力が継続されているかどうかを検証する。

指標の計算式、分母・分子の解釈

期間	各指標の計算式と分母・分子の項目名	分母・分子の解釈
分子	身体抑制を実施した延べ日数（A、B、C 共通）	6歳以下およびセンサーマットを除く
分母	A) 当月の身体抑制を実施した実患者数 B) 当月の入院患者延べ数（退院患者延べ数含む） C) 複数スタッフで検討した記録のある回数	
収集期間	1ヶ月毎	
調整方法		

考察

A) 最小値 7.21 25%値 9.61 中央値 13.37 75%値 16.31 最大値 25.76

B) 最小値 0.01 25%値 0.06 中央値 0.09 75%値 0.14 最大値 0.25

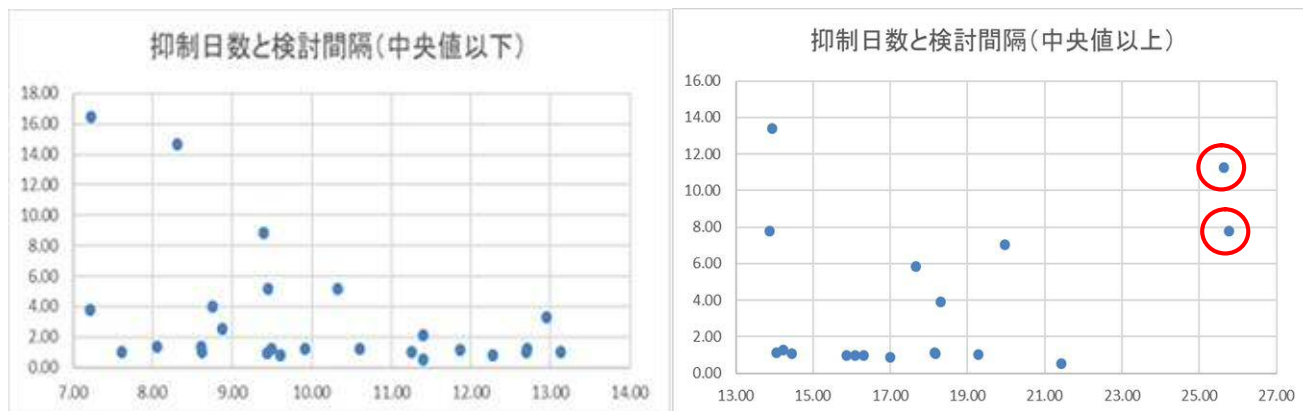
C) 最小値 0.49 25%値 1.01 中央値 1.29 75%値 7.42 最大値 16.49

回答病院 A) B) は63病院 C) は56病院

年間通してデータ登録があったのはA)は47病院、B)は48病院、C)は40病院でした。年間通してのデータ登録数が昨年より若干増加しました。

中央値で昨年と比較するとA) 身体抑制患者1人あたりの抑制日数は0.78日減少しました。しかし、最小値で0.52日、最大値で1.95日増加しています。C) に関しては数値にかなりのバラツキがあります。

12カ月連続してデータ提出された病院を対象に抑制日数中央値13.37日以上とそれ以下の病院群（最大・最小外れ値除く）で抑制日数と検討間隔で比較した散布図を下に示しました。この指標の意義は「早期に抑制解除を行う努力が継続されているかどうかを検証する」事です。抑制日数が長くなってくると検討回数が減っていくことが懸念されます。赤丸で記してあるところは、抑制日数が長くかつ検討間隔も長い病院です。常に意識して解除に向けて取り組んでいく必要があります。



改善・運用事例など

- ・〇〇病棟の抑制実施率について、昨年の調査開始時は各病棟の中で一番高値だったのが、月ごとに減少し現在は半分まで減少した。数字で表すことで、スタッフのモチベーションも上がったと思われる。
- ・委員会メンバーが抑制体験をするなどの取り組みを行っている。継続した取り組みが必要であると感じている。
- ・カルテ記載を徹底するためにテンプレートを使用した。

57A：医療保険適用病床における身体抑制患者1人あたり抑制日数

指標57A分母：当月の身体抑制を実施した実患者数

指標57A分子：身体抑制を実施した延べ日数（6歳以下およびセンサーマットを除く）

指標57A：医療保険適用病床における身体抑制患者1人あたり抑制日数

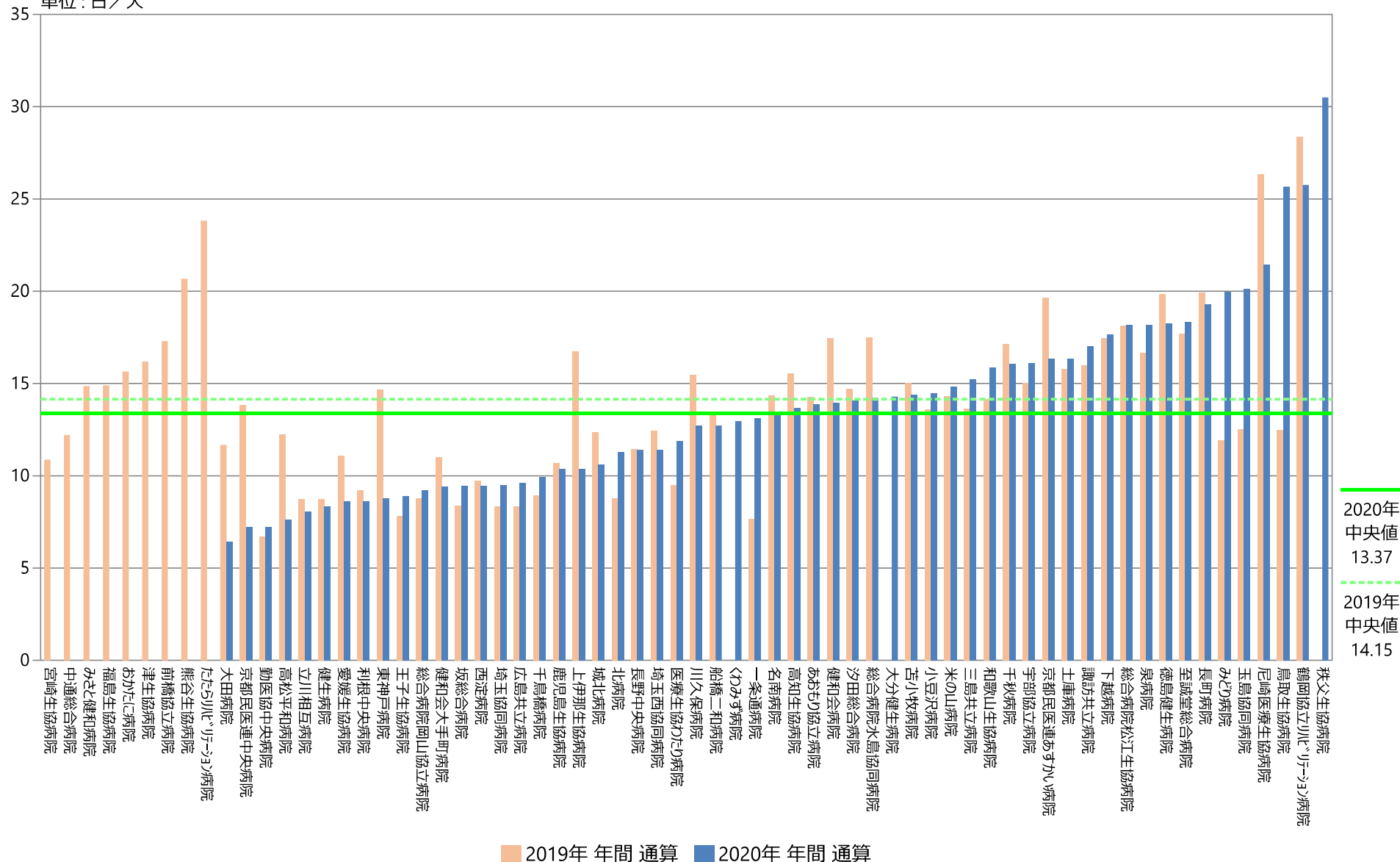
	指標57A分母		指標57A分子		指標57A	
	人		日		日／人	
	2019年 年間 平均値	2020年 年間 平均値	2019年 年間 平均値	2020年 年間 平均値	2019年 年間 通算	2020年 年間 通算
勤医協中央病院	69.00	71.33	461.50	515.25	6.69	7.22
勤医協札幌病院	—	—	—	—	—	—
苫小牧病院	4.50	7.67	67.50	110.33	15.00	14.39
一栗通病院	47.33	27.17	362.00	356.67	7.65	13.13
函館桜北病院	—	—	—	—	—	—
釧路協立病院	0.00	2.43	—	—	—	—
健生病院	100.92	89.36	880.83	742.45	8.73	8.31
あおり協立病院	97.75	97.33	1393.92	1349.92	14.26	13.87
川久保病院	41.67	29.25	643.25	371.33	15.44	12.70
坂総合病院	185.75	175.00	1554.67	1652.67	8.37	9.44
長町病院	49.17	49.67	978.67	957.83	19.91	19.29
泉病院	34.75	33.33	578.92	605.58	16.66	18.17
中通総合病院	89.91	—	1096.91	—	12.20	—
本間病院	—	—	—	—	—	—
鶴岡協立病院	—	—	—	—	—	—
鶴岡協立リハ"リネーション病院	2.00	2.75	56.67	70.83	28.33	25.76
至誠堂総合病院	39.40	33.67	696.40	616.58	17.68	18.31
医療生協わたり病院	72.33	48.67	684.58	577.25	9.46	11.86
前橋協立病院	27.33	—	472.67	—	17.29	—
利根中央病院	56.50	48.83	520.08	420.75	9.21	8.62
北毛病院	—	—	—	—	—	—
埼玉協同病院	61.25	72.08	510.75	684.58	8.34	9.50
埼玉西協同病院	41.25	15.75	512.83	179.58	12.43	11.40
熊谷生協病院	30.33	—	627.08	—	20.67	—
秩父生協病院	—	8.25	2038.09	251.58	—	30.49
千葉健生病院	—	—	—	—	—	—
船橋二和病院	106.67	81.42	1435.58	1035.08	13.46	12.71
柳原病院	—	—	—	—	—	—
みさと健和病院	62.17	—	923.33	—	14.85	—
小豆沢病院	18.17	26.33	246.92	380.58	13.59	14.45
大泉生協病院	—	—	—	—	—	—
大田病院	43.92	102.00	512.58	653.58	11.67	6.41
中野共立病院	12.75	—	—	—	—	—
立川相互病院	66.25	62.92	577.25	507.17	8.71	8.06
王子生協病院	56.27	45.33	440.00	401.92	7.82	8.87
川崎協同病院	—	—	—	—	—	—
汐田総合病院	162.58	161.17	2386.25	2266.33	14.68	14.06
下越病院	24.08	23.00	420.42	406.25	17.46	17.66
富山協立病院	—	—	—	—	—	—
城北病院	7.67	13.08	94.58	138.67	12.34	10.60
甲府共立病院	—	—	—	—	—	—
巨摩共立病院	—	—	—	—	—	—
石和共立病院	—	—	—	—	—	—
長野中央病院	116.92	104.08	1338.33	1186.25	11.45	11.40
健和会病院	34.30	32.75	597.70	456.58	17.43	13.94
諏訪共立病院	18.58	23.67	296.67	402.25	15.96	17.00
松本協立病院	—	—	—	—	—	—
塩尻協立病院	—	—	—	—	—	—
上伊那生協病院	61.67	50.33	1032.75	521.78	16.75	10.37
みどり病院	46.83	12.67	557.25	252.92	11.90	19.97
三島共立病院	66.50	71.75	906.08	1092.50	13.63	15.23
協立総合病院	—	—	—	—	—	—
北病院	3.00	2.92	26.33	32.83	8.78	11.26
名南病院	48.17	42.58	690.75	569.25	14.34	13.37
名南ふれあい病院	—	—	—	—	—	—
千秋病院	26.08	28.00	446.50	450.00	17.12	16.07
津生協病院	39.00	—	631.20	—	16.18	—
京都民医連あすかい病院	13.33	16.25	261.92	265.00	19.64	16.31
京都民医連中央病院	21.50	19.17	297.58	138.25	13.84	7.21
東大阪生協病院	—	—	—	—	—	—
西淀病院	53.50	41.89	520.08	395.78	9.72	9.45
耳原総合病院	—	—	—	—	—	—
コープおおさか病院	—	—	—	—	—	—
東神戸病院	13.33	16.42	195.25	143.67	14.64	8.75
尼崎医療生協病院	15.00	14.50	394.92	310.63	26.33	21.42
おかたに病院	61.75	—	966.17	—	15.65	—
土庫病院	53.75	58.25	847.75	950.50	15.77	16.32
和歌山生協病院	47.42	61.92	671.00	982.58	14.15	15.87
鳥取生協病院	112.50	79.33	1402.67	2034.50	12.47	25.64
総合病院松江生協病院	81.25	72.00	1473.67	1307.50	18.14	18.16
出雲市民病院	—	—	—	—	—	—
総合病院水島協同病院	34.42	33.42	601.33	475.33	17.47	14.22
玉島協同病院	1.00	2.50	12.50	50.25	12.50	20.10
総合病院岡山協立病院	78.50	76.67	687.67	705.08	8.76	9.20
福島生協病院	92.30	—	1374.60	—	14.89	—
広島共立病院	21.75	21.92	181.50	210.67	8.34	9.61
宇部協立病院	27.33	24.75	410.00	398.25	15.00	16.09
徳島健生病院	38.17	32.50	756.17	592.50	19.81	18.23
高松平和病院	13.17	22.00	160.92	167.42	12.22	7.61
愛媛生協病院	40.83	60.83	452.75	523.75	11.09	8.61
高知生協病院	7.67	12.58	119.00	171.75	15.52	13.65
健和会大手町病院	209.50	236.33	2301.67	2218.83	10.99	9.39
千鳥橋病院	45.33	55.75	404.25	553.00	8.92	9.92
たたらリハ"リネーション病院	2.63	—	62.50	—	23.81	—
米の山病院	42.67	40.00	609.33	592.50	14.28	14.81
みさき病院	—	—	—	—	—	—
上戸町病院	—	—	—	—	—	—
くわみず病院	—	17.50	—	226.67	—	12.95
大分健生病院	—	30.17	—	430.83	—	14.28
宮崎生協病院	7.63	—	82.88	—	10.87	—
鹿児島生協病院	54.83	52.83	586.25	546.58	10.69	10.35
国分生協病院	—	—	—	—	—	—
沖縄協同病院	—	—	—	—	—	—
中部協同病院	—	—	—	—	—	—
とよみ生協病院	—	—	—	—	—	—
最大値(外れ値を除く)	116.92	104.08	1554.67	1307.50	23.81	25.76
75%値	62.17	62.67	887.15	684.58	16.42	16.31
中央値	42.67	33.54	578.08	475.33	14.15	13.37
25%値	21.50	19.85	386.69	265.00	10.93	9.50
最小値(外れ値を除く)	0.00	2.43	12.50	32.83	6.69	6.41

指標57A：医療保険適用病床における身体抑制患者1人あたり抑制日数

指標57A分母：当月の身体抑制を実施した実患者数

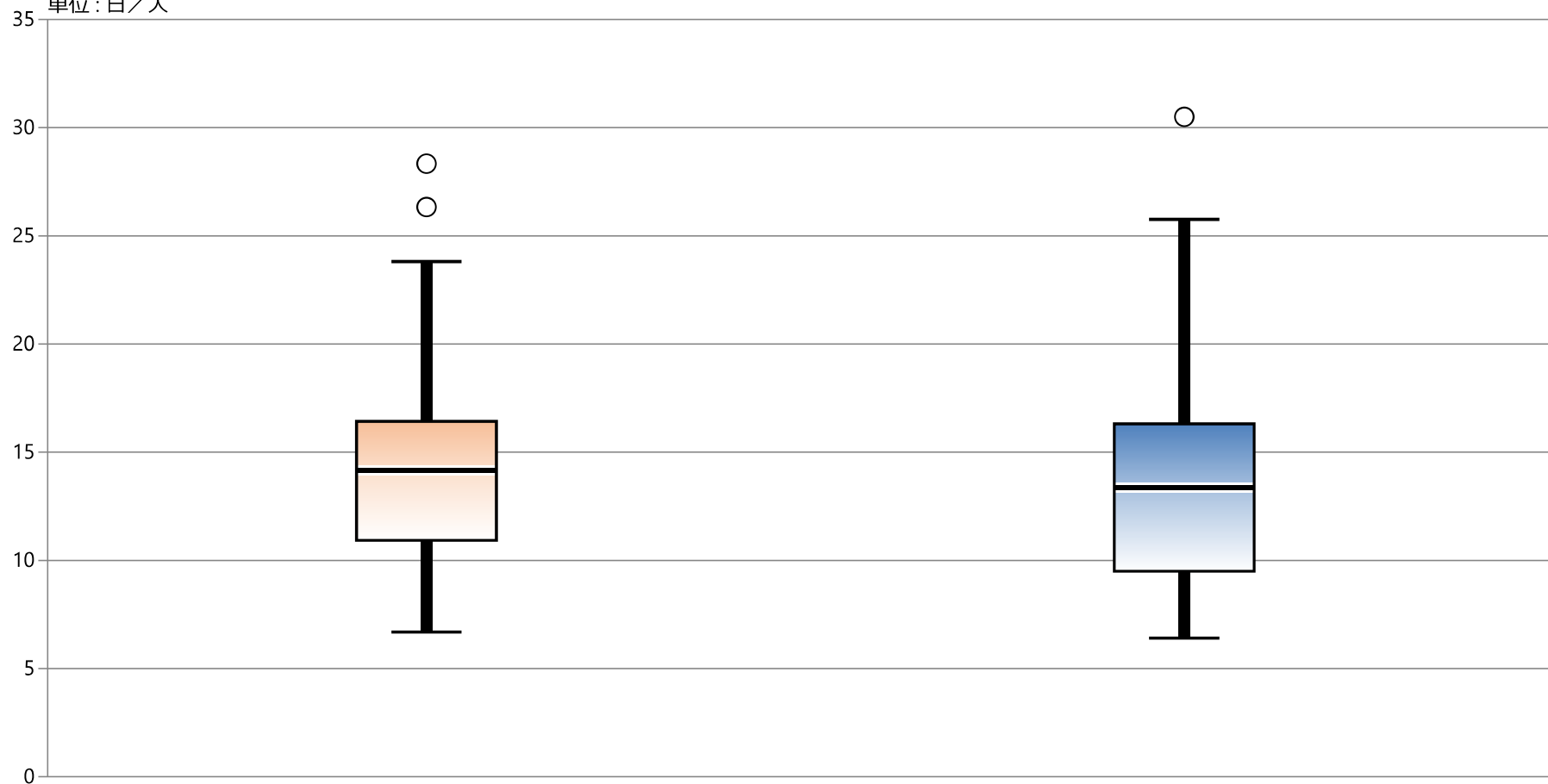
指標57A分子：身体抑制を実施した延べ日数（6歳以下およびセンサーマットを除く）

単位：日／人



指標57A：医療保険適用病床における身体抑制患者1人あたり抑制日数

指標57A分母：当月の身体抑制を実施した実患者数
 指標57A分子：身体抑制を実施した延べ日数（6歳以下およびセンサーマットを除く）
 単位：日／人



* 外れ値を除く

2019年 年間 通算

2020年 年間 通算

最大値*	23.81	25.76
75%値	16.42	16.31
中央値	14.15	13.37
25%値	10.93	9.50
最小値*	6.69	6.41

57B：医療保険適用病床における抑制割合

指標57B分母：入院患者延べ数（24時在院患者＋退院患者数の合計）

指標57B分子：身体抑制を実施した延べ日数（6歳以下およびセンサーマットを除く）

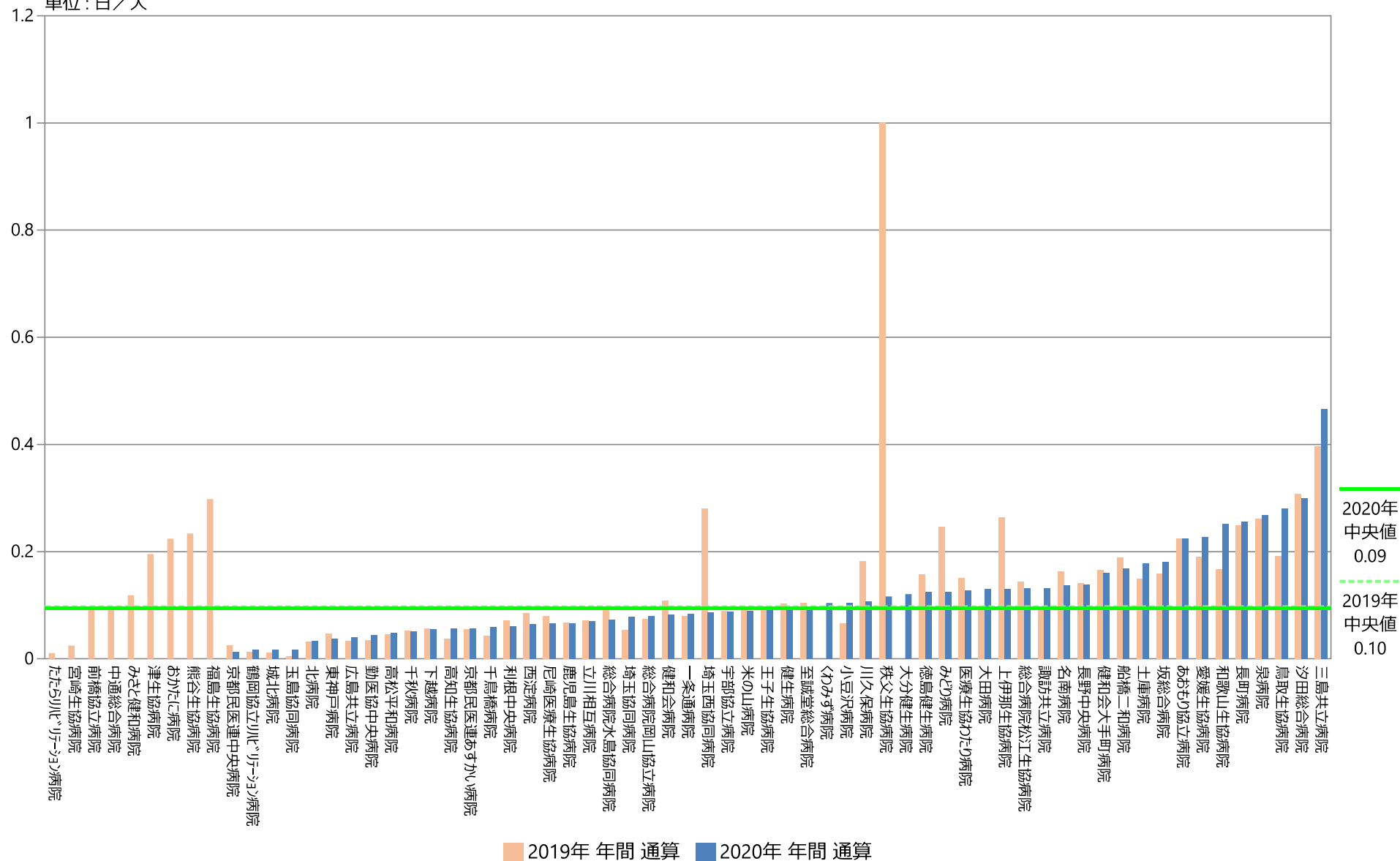
指標57B：医療保険適用病床における抑制割合

	指標57B分母		指標57B分子		指標57B	
	人・日		日		日／人	
	2019年 年間 平均値	2020年 年間 平均値	2019年 年間 平均値	2020年 年間 平均値	2019年 年間 通算	2020年 年間 通算
勤医協中央病院	13240.58	11611.92	461.50	515.25	0.03	0.04
勤医協札幌病院	3089.88	—	—	—	—	—
苫小牧病院	—	—	67.50	110.33	—	—
一栗通病院	4541.00	4282.50	362.00	356.67	0.08	0.08
函館桜北病院	—	—	—	—	—	—
釧路協立病院	2960.67	2829.00	—	—	—	—
健生病院	8591.75	7895.00	880.83	742.45	0.10	0.09
あおもり協立病院	6231.67	6035.50	1393.92	1349.92	0.22	0.22
川久保病院	3529.42	3478.33	643.25	371.33	0.18	0.11
坂総合病院	9842.67	9184.33	1554.67	1652.67	0.16	0.18
長町病院	3941.42	3748.00	978.67	957.83	0.25	0.26
泉病院	2220.50	2257.42	578.92	605.58	0.26	0.27
中通総合病院	11494.58	10992.50	1096.91	—	0.10	—
本間病院	4610.08	4567.33	—	—	—	—
鶴岡協立病院	5262.42	4423.17	—	—	—	—
鶴岡協立リハ"リ"ーション病院	4391.25	4264.83	56.67	70.83	0.01	0.02
至誠堂総合病院	6751.25	6430.08	696.40	616.58	0.10	0.10
医療生協わたり病院	4551.75	4520.50	684.58	577.25	0.15	0.13
前橋協立病院	4963.83	4653.33	472.67	—	0.09	—
利根中央病院	7279.33	6955.58	520.08	420.75	0.07	0.06
北毛病院	—	—	—	—	—	—
埼玉協同病院	9654.58	8822.75	510.75	684.58	0.05	0.08
埼玉西協同病院	1834.25	2087.50	512.83	179.58	0.28	0.09
熊谷生協病院	2682.75	—	627.08	—	0.23	—
秩父生協病院	2035.64	2162.17	2038.09	251.58	1.00	0.12
千葉健生病院	—	—	—	—	—	—
船橋二和病院	7605.33	6153.83	1435.58	1035.08	0.19	0.17
柳原病院	2596.82	2367.92	—	—	—	—
みさと健和病院	7789.08	7040.42	923.33	—	0.12	—
小豆沢病院	3790.50	3661.67	246.92	380.58	0.07	0.10
大泉生協病院	2918.91	2835.57	—	—	—	—
大田病院	5208.25	5061.50	512.58	653.58	0.10	0.13
中野共立病院	3416.33	—	—	—	—	—
立川相互病院	8175.50	7211.17	577.25	507.17	0.07	0.07
王子生協病院	4527.45	4340.00	440.00	401.92	0.10	0.09
川崎協同病院	—	—	—	—	—	—
汐田総合病院	7750.75	7563.75	2386.25	2266.33	0.31	0.30
下越病院	7535.83	7369.17	420.42	406.25	0.06	0.06
富山協立病院	4406.08	4299.92	—	—	—	—
城北病院	8532.58	8188.92	94.58	138.67	0.01	0.02
甲府共立病院	7584.73	7165.33	—	—	—	—
巨摩共立病院	4254.33	3879.83	—	—	—	—
石和共立病院	2810.42	2715.00	—	—	—	—
長野中央病院	9486.50	8581.08	1338.33	1186.25	0.14	0.14
健和会病院	5538.00	5597.08	597.70	456.58	0.11	0.08
諏訪共立病院	3259.33	3057.75	296.67	402.25	0.09	0.13
松本協立病院	5142.00	5109.83	—	—	—	—
塩尻協立病院	2404.55	2463.00	—	—	—	—
上伊那生協病院	3914.75	3980.92	1032.75	521.78	0.26	0.13
みどり病院	2262.25	2024.00	557.25	252.92	0.25	0.12
三島共立病院	2289.92	2348.83	906.08	1092.50	0.40	0.47
協立総合病院	—	—	—	—	—	—
北病院	843.00	982.83	26.33	32.83	0.03	0.03
名南病院	4254.17	4147.83	690.75	569.25	0.16	0.14
名南ふれあい病院	—	—	—	—	—	—
千秋病院	8584.58	8871.00	446.50	450.00	0.05	0.05
津生協病院	3112.00	—	631.20	—	0.20	—
京都民医連あすかい病院	4752.42	4720.75	261.92	265.00	0.06	0.06
京都民医連中央病院	11762.50	11365.83	297.58	138.25	0.03	0.01
東大阪生協病院	2809.42	2748.42	—	—	—	—
西淀病院	6764.11	6646.38	520.08	395.78	0.08	0.06
耳原総合病院	11346.17	11192.00	—	—	—	—
コープおおさか病院	7397.33	—	—	—	—	—
東神戸病院	4226.75	3891.00	195.25	143.67	0.05	0.04
厄崎医療生協病院	5011.33	4531.90	394.92	310.63	0.08	0.07
おかたに病院	4307.92	3703.42	966.17	—	0.22	—
土庫病院	5699.50	5343.42	847.75	950.50	0.15	0.18
和歌山生協病院	4024.67	3919.25	671.00	982.58	0.17	0.25
鳥取生協病院	7342.00	7263.42	1402.67	2034.50	0.19	0.28
総合病院松江生協病院	10229.00	10010.58	1473.67	1307.50	0.14	0.13
出雲市民病院	4450.56	4035.30	—	—	—	—
総合病院水島協同病院	6702.42	6516.92	601.33	475.33	0.09	0.07
玉島協同病院	2886.42	2951.50	12.50	50.25	0.00	0.02
総合病院岡山協立病院	9304.33	8848.83	687.67	705.08	0.07	0.08
福島生協病院	4599.75	4644.75	1374.60	—	0.30	—
広島共立病院	5441.75	5299.33	181.50	210.67	0.03	0.04
宇部協立病院	4636.25	4549.17	410.00	398.25	0.09	0.09
徳島健生病院	4828.00	4781.00	756.17	592.50	0.16	0.12
高松平和病院	3593.50	3490.25	160.92	167.42	0.04	0.05
愛媛生協病院	2384.58	2309.17	452.75	523.75	0.19	0.23
高知生協病院	3176.67	3076.58	119.00	171.75	0.04	0.06
健和会大手町病院	13960.42	13849.58	2301.67	2218.83	0.16	0.16
千鳥橋病院	9492.08	9378.58	404.25	553.00	0.04	0.06
たたらリハ"リ"ーション病院	5905.38	—	62.50	—	0.01	—
米の山病院	6457.08	6626.58	609.33	592.50	0.09	0.09
みさき病院	4396.00	3847.63	—	—	—	—
上戸町病院	—	3173.00	—	—	—	—
くわみず病院	2474.50	2217.25	—	226.67	—	0.10
大分健生病院	3874.58	3576.25	—	430.83	—	0.12
宮崎生協病院	3392.00	—	82.88	—	0.02	—
鹿児島生協病院	8723.50	8245.42	586.25	546.58	0.07	0.07
国分生協病院	—	—	—	—	—	—
沖縄協同病院	—	—	—	—	—	—
中部協同病院	—	—	—	—	—	—
とよみ生協病院	—	—	—	—	—	—
最大値(外れ値を除く)	13240.58	11611.92	1554.67	1307.50	0.31	0.23
75%値	7466.58	7165.33	887.15	684.58	0.19	0.13
中央値	4610.08	4549.17	578.08	475.33	0.10	0.09
25%値	3404.17	3490.25	386.69	265.00	0.06	0.06
最小値(外れ値を除く)	843.00	982.83	12.50	32.83	0.00	0.01

指標57B：医療保険適用病床における抑制割合

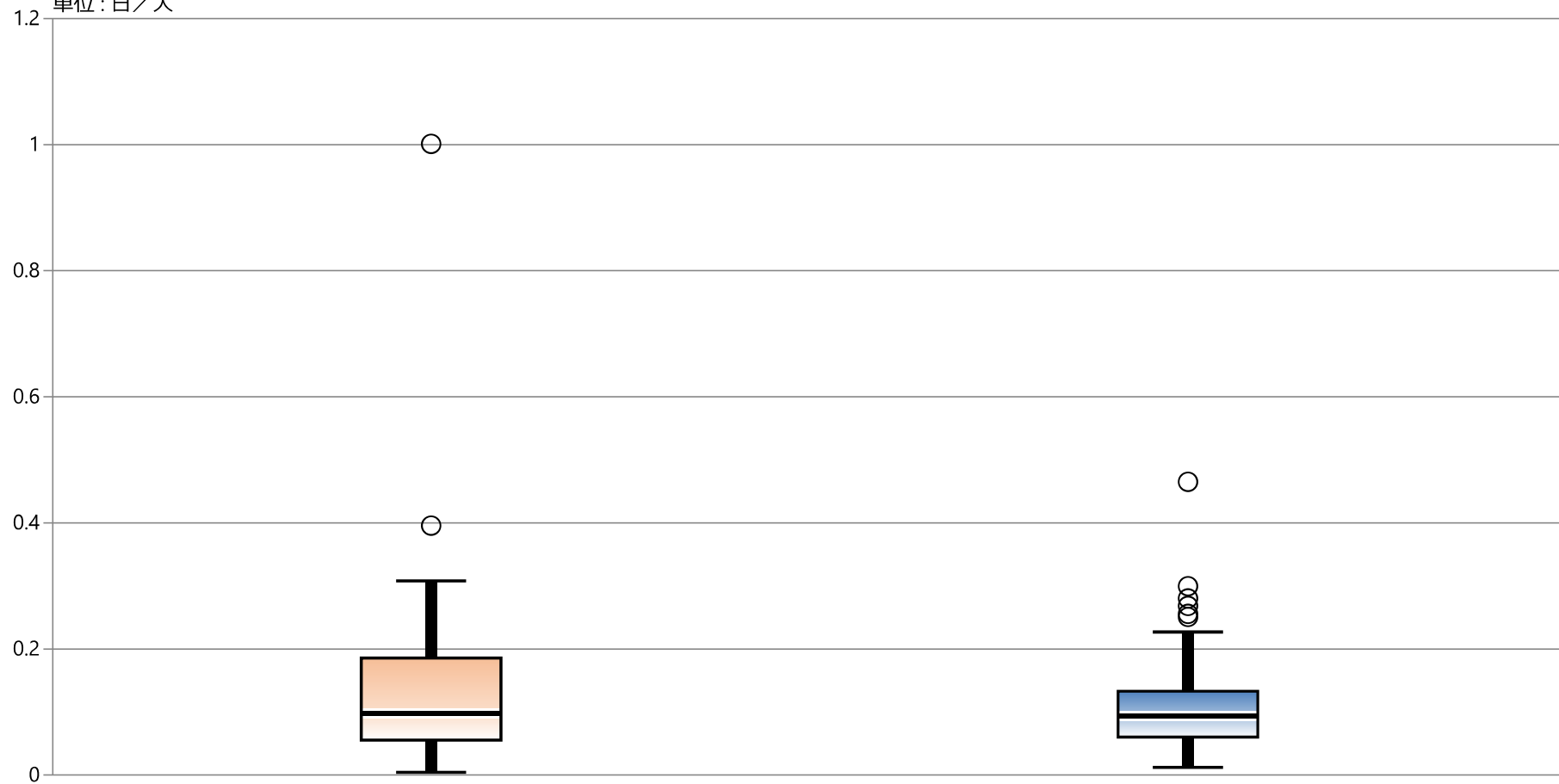
指標57B分母：入院患者延べ数（24時在院患者＋退院患者数の合計）
 指標57B分子：身体抑制を実施した延べ日数（6歳以下およびセンサーマットを除く）

単位：日／人



指標57B：医療保険適用病床における抑制割合

指標57B分母：入院患者延べ数（24時在院患者＋退院患者数の合計）
 指標57B分子：身体抑制を実施した延べ日数（6歳以下およびセンサーマットを除く）
 単位：日／人



* 外れ値を除く

2019年 年間 通算

2020年 年間 通算

最大値*	0.31	0.23
75%値	0.19	0.13
中央値	0.10	0.09
25%値	0.06	0.06
最小値*	0.00	0.01

57C：身体抑制解除・軽減の検討間隔（抑制延べ日数/検討延べ回数）

指標57C分母：複数スタッフで検討した記録のある回数（6歳以下除く）
指標57C分子：身体抑制を実施した延べ日数（6歳以下およびセンサーマットを除く）
指標57C：解除・軽減の検討間隔（抑制延べ日数/検討延べ回数）

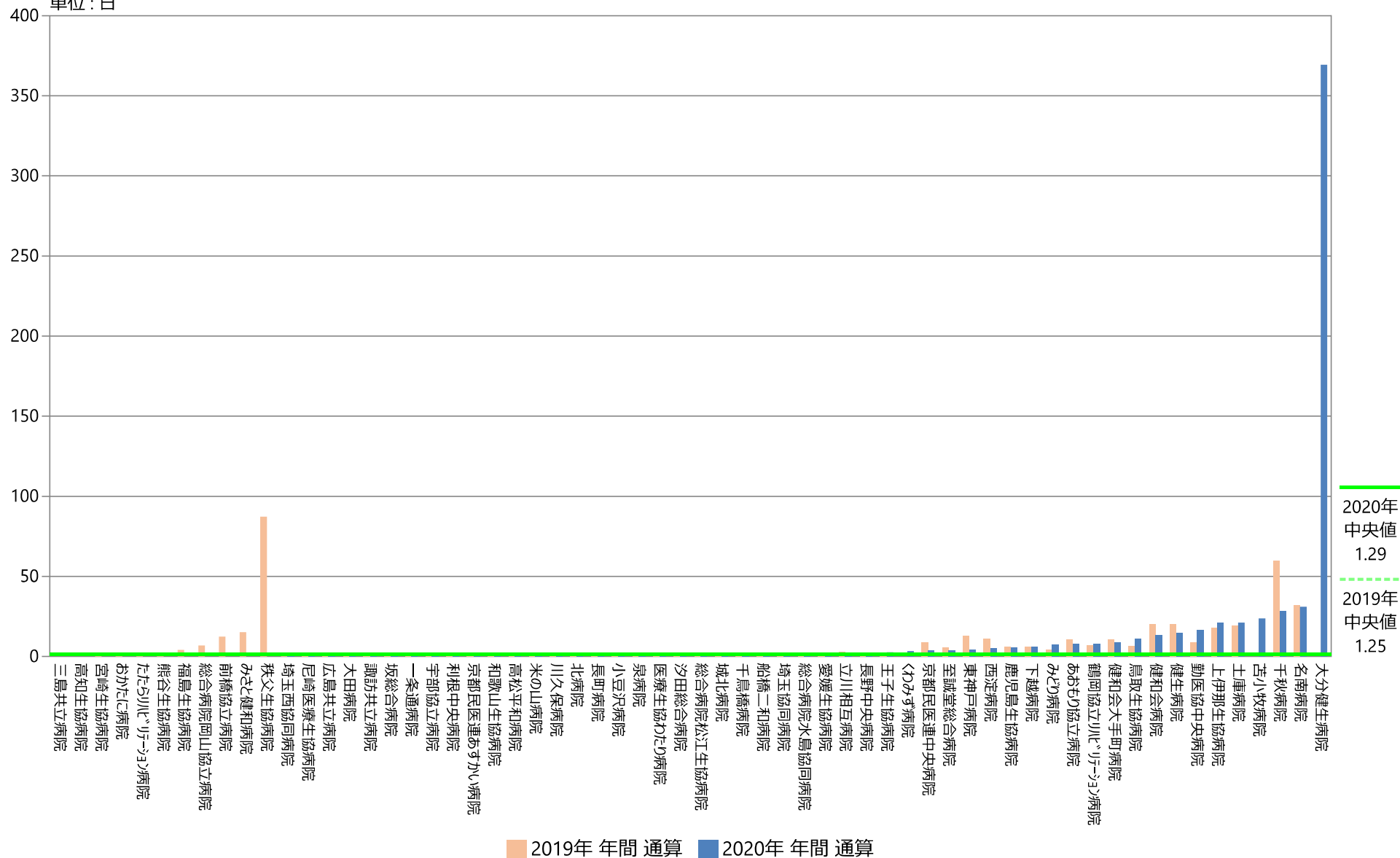
	指標57C分母		指標57C分子		指標57C	
	件		日		日	
	2019年 年間 平均値	2020年 年間 平均値	2019年 年間 平均値	2020年 年間 平均値	2019年 年間 通算	2020年 年間 通算
勤医協中央病院	52.75	31.25	461.50	515.25	8.75	16.49
勤医協札幌病院	—	—	—	—	—	—
苫小牧病院	—	4.50	67.50	110.33	—	23.72
一栗通病院	380.42	356.67	362.00	356.67	0.95	1.00
函館桜北病院	—	—	—	—	—	—
釧路協立病院	—	—	—	—	—	—
健生病院	43.67	51.58	880.83	742.45	20.17	14.69
あおもり協立病院	135.92	173.25	1393.92	1349.92	10.26	7.79
川久保病院	572.92	361.36	643.25	371.33	1.12	1.01
坂総合病院	1686.08	1763.17	1554.67	1652.67	0.92	0.94
長町病院	932.75	923.17	978.67	957.83	1.05	1.04
泉病院	614.33	568.08	578.92	605.58	0.94	1.07
中道総合病院	—	—	1096.91	—	—	—
本間病院	—	—	—	—	—	—
鶴岡協立病院	—	—	—	—	—	—
鶴岡協立リハ"リネーション病院	8.56	9.08	56.67	70.83	6.62	7.80
至誠堂総合病院	125.00	157.75	696.40	616.58	5.57	3.91
医療生協わたり病院	538.58	517.08	684.58	577.25	1.27	1.12
前橋協立病院	38.33	—	472.67	—	12.33	—
利根中央病院	520.08	420.75	520.08	420.75	1.00	1.00
北毛病院	—	—	—	—	—	—
埼玉協同病院	507.92	559.08	510.75	684.58	1.01	1.22
埼玉西協同病院	682.83	365.25	512.83	179.58	0.75	0.49
熊谷生協病院	534.17	—	627.08	—	1.17	—
秩父生協病院	23.14	—	2038.09	251.58	87.25	—
千葉健生病院	—	—	—	—	—	—
船橋二和病院	1149.50	850.25	1435.58	1035.08	1.25	1.22
柳原病院	—	—	—	—	—	—
みさと健和病院	61.33	—	923.33	—	15.05	—
小豆沢病院	226.25	357.08	246.92	380.58	1.09	1.07
大泉生協病院	—	—	—	—	—	—
大田病院	617.75	847.83	512.58	653.58	0.83	0.77
中野共立病院	—	—	—	—	—	—
立川相互病院	220.42	373.67	577.25	507.17	2.62	1.36
王子生協病院	204.27	157.17	440.00	401.92	2.15	2.56
川崎協同病院	—	—	—	—	—	—
汐田総合病院	2259.83	1987.92	2386.25	2266.33	1.06	1.14
下越病院	68.67	69.50	420.42	406.25	6.12	5.85
富山協立病院	—	—	—	—	—	—
城北病院	56.42	116.50	94.58	138.67	1.68	1.19
甲府共立病院	—	—	—	—	—	—
巨摩共立病院	—	—	—	—	—	—
石和共立病院	—	—	—	—	—	—
長野中央病院	537.33	565.42	1338.33	1186.25	2.49	2.10
健和会病院	29.70	34.08	597.70	456.58	20.12	13.40
諏訪共立病院	296.67	458.83	296.67	402.25	1.00	0.88
松本協立病院	—	—	—	—	—	—
塩尻協立病院	—	—	—	—	—	—
上伊那生協病院	58.17	24.78	1032.75	521.78	17.76	21.06
みどり病院	128.50	35.92	557.25	252.92	4.34	7.04
三島共立病院	0.00	0.00	906.08	1092.50	不正	不正
協立総合病院	—	—	—	—	—	—
北病院	30.33	31.75	26.33	32.83	0.87	1.03
名南病院	21.75	18.33	690.75	569.25	31.76	31.05
名南ふれあい病院	—	—	—	—	—	—
千秋病院	7.50	16.00	446.50	450.00	59.53	28.13
津生協病院	—	—	631.20	—	—	—
京都民医連あすかい病院	267.11	265.00	261.92	265.00	1.00	1.00
京都民医連中央病院	33.67	36.33	297.58	138.25	8.84	3.81
東大阪生協病院	—	—	—	—	—	—
西淀病院	46.83	76.78	520.08	395.78	11.10	5.15
耳原総合病院	—	—	—	—	—	—
コープおおさか病院	—	—	—	—	—	—
東神戸病院	15.50	36.00	195.25	143.67	12.60	3.99
尼崎医療生協病院	726.83	588.50	394.92	310.63	0.54	0.53
おかたに病院	925.92	—	966.17	—	1.04	—
土庫病院	44.58	45.08	847.75	950.50	19.01	21.08
和歌山生協病院	671.00	982.58	671.00	982.58	1.00	1.00
鳥取生協病院	222.58	181.00	1402.67	2034.50	6.30	11.24
総合病院松江生協病院	1349.92	1145.17	1473.67	1307.50	1.09	1.14
出雲市民病院	—	—	—	—	—	—
総合病院水島協同病院	485.25	369.25	601.33	475.33	1.24	1.29
玉島協同病院	—	—	12.50	50.25	—	—
総合病院岡山協立病院	101.50	—	687.67	705.08	6.78	—
福島生協病院	342.40	—	1374.60	—	4.01	—
広島共立病院	229.75	275.33	181.50	210.67	0.79	0.77
宇部協立病院	413.08	398.25	410.00	398.25	0.99	1.00
徳島健生病院	—	—	756.17	592.50	—	—
高松平和病院	160.92	167.42	160.92	167.42	1.00	1.00
愛媛生協病院	452.75	387.33	452.75	523.75	1.00	1.35
高知生協病院	0.00	—	119.00	171.75	不正	—
健和会大手町病院	223.42	250.58	2301.67	2218.83	10.30	8.85
千鳥橋病院	352.50	457.08	404.25	553.00	1.15	1.21
たたらリハ"リネーション病院	54.13	—	62.50	—	1.15	—
米の山病院	609.33	592.50	609.33	592.50	1.00	1.00
みさき病院	—	—	—	—	—	—
上戸町病院	—	—	—	—	—	—
くわみず病院	—	85.25	—	226.67	—	3.26
大分健生病院	—	1.17	—	430.83	—	369.29
宮崎生協病院	82.88	—	82.88	—	1.00	—
鹿児島生協病院	99.92	101.33	586.25	546.58	5.87	5.39
国分生協病院	—	—	—	—	—	—
沖縄協同病院	—	—	—	—	—	—
中部協同病院	—	—	—	—	—	—
とよみ生協病院	—	—	—	—	—	—
最大値(外れ値を除く)	1149.50	982.58	1554.67	1307.50	20.17	16.49
75%値	535.75	473.40	887.15	684.58	8.75	7.42
中央値	222.58	257.79	578.08	475.33	1.25	1.29
25%値	53.44	42.90	386.69	265.00	1.00	1.01
最小値(外れ値を除く)	0.00	0.00	12.50	32.83	0.54	0.49

指標57C：解除・軽減の検討間隔（抑制延べ日数/検討延べ回数）

指標57C分母：複数スタッフで検討した記録のある回数（6歳以下除く）

指標57C分子：身体抑制を実施した延べ日数（6歳以下およびセンサーマットを除く）

単位：日

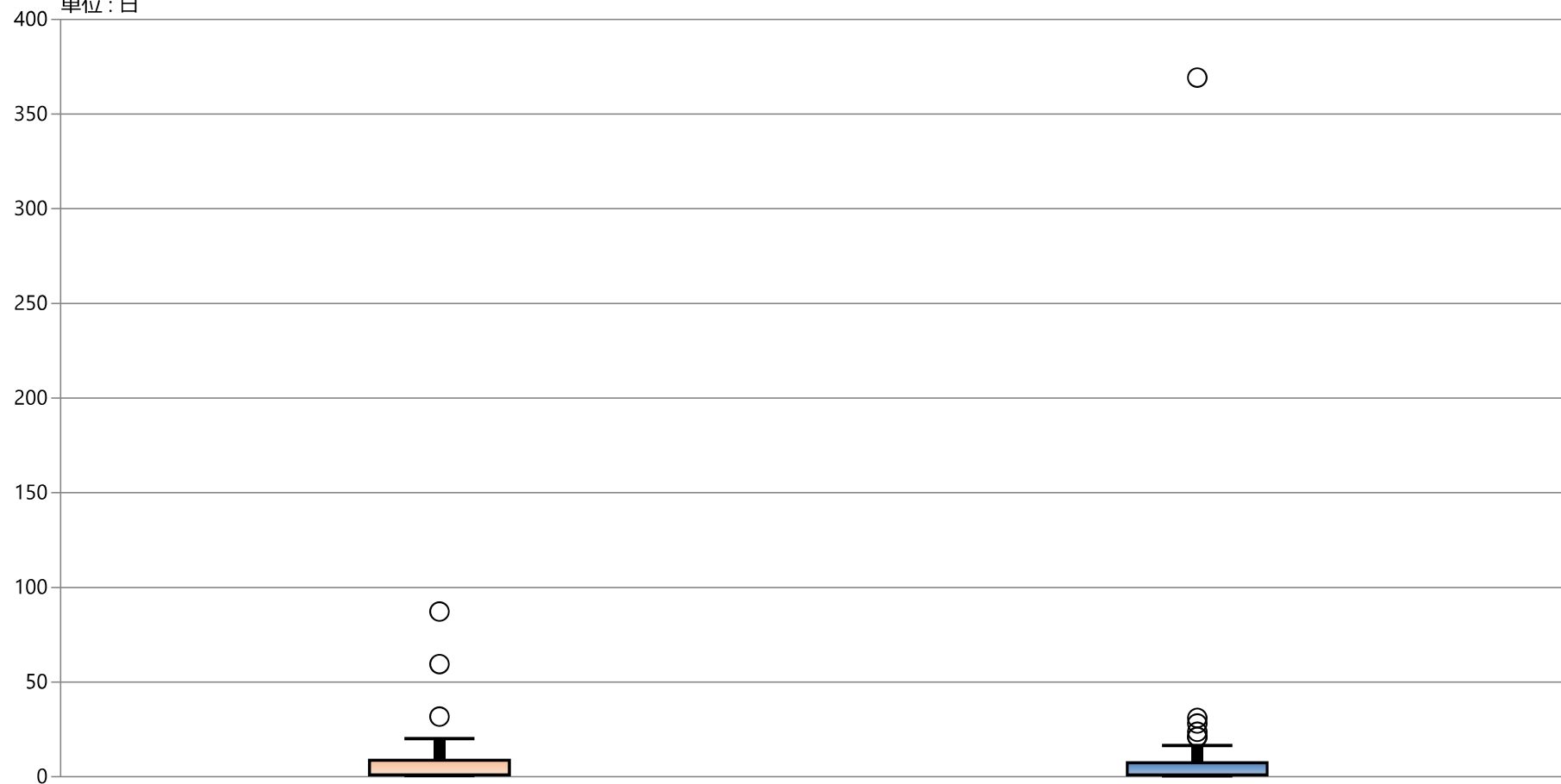


指標57C：解除・軽減の検討間隔（抑制延べ日数/検討延べ回数）

指標57C分母：複数スタッフで検討した記録のある回数（6歳以下除く）

指標57C分子：身体抑制を実施した延べ日数（6歳以下およびセンサーマットを除く）

単位：日



* 外れ値を除く

2019年 年間 通算

2020年 年間 通算

最大値*	20.17	16.49
75%値	8.75	7.42
中央値	1.25	1.29
25%値	1.00	1.01
最小値*	0.54	0.49