

指標の意義

- ・救急車受け入れ割合は、救急隊からの搬送の要請に対して、どれだけの救急車の受け入れが出来たかを示す指標で、各病院の救急診療を評価する指標となります。地域医療への貢献を示す指標にもなります。

指標の計算式、分母・分子の解釈

期間	各指標の計算式と分母・分子の項目名	分母・分子の解釈
分子	A) 救急車受け入れ数 B) 救急車要請数 C) 救急車受け入れ割合 D) 分母のうち入院割合	
分母	A) B) なし C) 救急車要請数 D) 救急車受け入れ数	
収集期間	1ヶ月毎	
調整方法		

考察

(受入数、要請数は外れ値も含む)

受入数(月平均)：最小値 3.75 25%値 31.36 中央値 62.13 75%値 177.77 最大値 553.83

要請数(月平均)：最小値 7.27 25%値 50.29 中央値 103.71 75%値 213.46 最大値 688.17

受入割合：最小値 34.62 25%値 57.71 中央値 72.71 75%値 81.80 最大値 99.03

入院割合：最小値 24.10 25%値 41.72 中央値 48.31 75%値 58.61 最大値 80.00

回答病院 74 (データ提出が10ヶ月以上ある病院)

2021年のQI事業参加民医連病院からの報告による救急受入数の合計は、87197でした。

2020年初頭からの国内での新型コロナウイルス感染症の拡大は、救急医療の現場にも大きな影響を与えています。2019・2020・2021年の3年間の受入割合の推移では、最小値以外の値が2年連続で減少しています。

受入割合 75%値 2019年 87.62 ⇒ 2020年 86.25 ⇒ 2021年 81.80

中央値 2019年 79.87 ⇒ 2020年 77.32 ⇒ 2021年 72.21

25%値 2019年 66.53 ⇒ 2020年 65.34 ⇒ 2021年 57.71

また病院別で見ても、上記回答病院のうち、20病院が2年連続で受入数を減らしています。

今回の感染拡大では、新型コロナウイルス感染症だけでなく、その他の疾患にも多大な影響があり、必要な医療が受けられない(医療崩壊)という事態が各地で発生しました。自院だけでは解決できない深刻な状況となり、より地域連携や地域での役割分担が求められるようになっていきます。

地域の中で、自院の果たす役割について方向性を明確にしていくことが必要となってくる考えられます。

改善事例

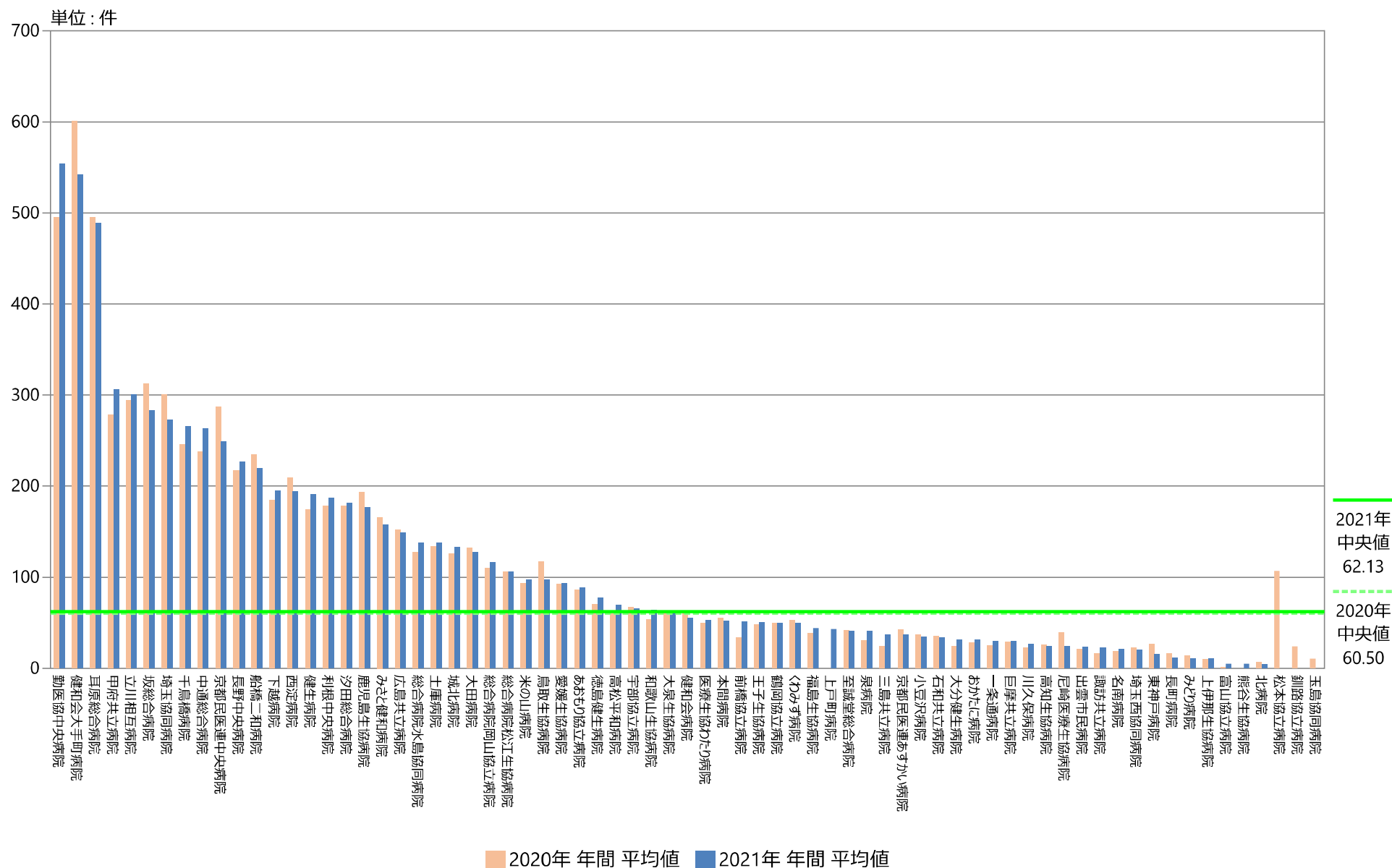
- ・毎月「救急隊」より、前月分の「当院が受け入れに至らなかった理由と件数」が届いており、2021年2月分から再開した毎月定期の「患者動向報告」の中でも「特徴的な動向など」を配信し続けている。(2021年4月には、「救急」にも関連する「〔厚生労働省の〕循環器病対策」に関する各種資料なども関係者へ配信した。)

49A : 救急車受け入れ数

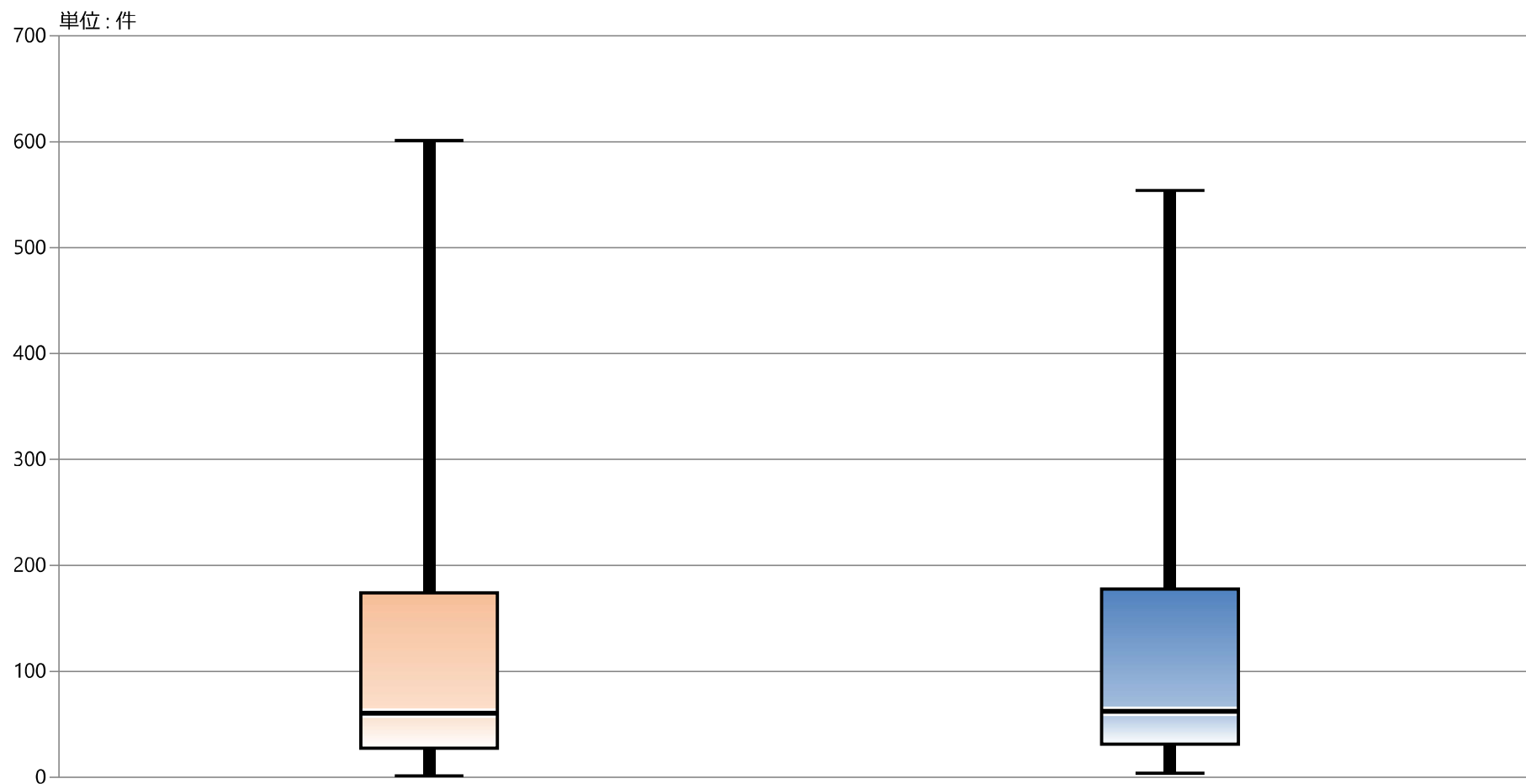
指標49A実数 : 救急車受け入れ数

	指標49A実数	
	件	
	2020年 年間 平均値	2021年 年間 平均値
勤医協中央病院	494.67	553.83
勤医協札幌病院	NA	NA
苫小牧病院	—	—
→条通病院	24.50	29.92
函館城北病院	NA	NA
釧路協立病院	NA	NA
健生病院	174.25	191.09
あおもり協立病院	86.00	88.08
川久保病院	22.17	26.58
坂総合病院	312.17	283.08
長町病院	16.17	11.00
泉病院	30.42	40.91
中通総合病院	238.17	263.42
本間病院	55.17	52.08
鶴岡協立病院	49.33	49.58
鶴岡協立リハ・リハビリ病院	NA	NA
至誠堂総合病院	41.75	40.92
医療生協わたり病院	49.17	53.00
前橋協立病院	33.92	51.17
利根中央病院	178.17	187.17
北毛病院	—	—
埼玉協同病院	300.50	272.50
埼玉西協同病院	22.75	20.33
熊谷生協病院	—	5.00
秋父生協病院	NA	NA
千葉健生病院	—	—
船橋二和病院	234.50	219.83
柳原病院	NA	NA
みさと健和病院	165.75	157.08
小豆沢病院	36.83	34.75
大泉生協病院	62.00	60.67
大田病院	131.75	126.67
中野共立病院	—	—
立川相互病院	293.58	300.00
王子生協病院	48.08	50.08
川崎協同病院	—	—
汐田総合病院	178.25	181.58
下越病院	184.58	195.00
富山協立病院	NA	NA
城北病院	125.42	132.17
甲府共立病院	278.08	306.00
巨摩共立病院	28.75	29.75
石和共立病院	NA	NA
長野中央病院	217.00	226.33
健和会病院	60.50	55.17
諏訪共立病院	15.83	22.33
松本協立病院	106.80	—
塩尻協立病院	NA	NA
上伊那生協病院	9.50	10.25
みどり病院	14.08	10.67
二島共立病院	24.00	36.75
協立総合病院	—	—
北病院	6.75	3.75
名南病院	18.42	21.17
名南ふれあい病院	NA	NA
津生協病院	—	—
京都民医連あすかい病院	42.42	36.42
京都民医連中央病院	286.58	248.67
東大阪生協病院	—	—
西淀病院	208.83	193.75
耳原総合病院	495.00	488.42
コープおおさか病院	—	—
東神戸病院	26.42	15.50
戸崎医療生協病院	39.09	24.10
おかたに病院	27.58	31.20
土庫病院	134.00	137.42
和歌山生協病院	53.67	63.58
鳥取生協病院	117.25	97.42
総合病院松江生協病院	106.33	106.33
出雲市民病院	21.20	23.08
総合病院水島協同病院	127.17	137.75
玉島協同病院	NA	NA
総合病院岡山協立病院	109.67	116.17
福島生協病院	38.33	43.91
広島共立病院	151.75	148.50
宇部協立病院	66.83	65.42
徳島健生病院	70.50	77.67
高松平和病院	60.17	69.25
愛媛生協病院	92.58	93.00
高知生協病院	25.50	24.17
健和会大手町病院	601.25	541.83
千鳥橋病院	245.75	266.00
米の山病院	93.00	97.58
みさき病院	NA	NA
上戸町病院	—	43.08
くわみず病院	53.00	49.08
大分健生病院	23.67	31.42
宮崎生協病院	—	—
鹿児島生協病院	193.25	176.50
国分生協病院	—	—
沖縄協同病院	—	—
中部協同病院	—	—
とよみ生協病院	—	—
最大値	601.25	553.83
75%値	174.25	177.77
中央値	60.50	62.13
25%値	27.58	31.36
最小値	1.42	3.75

指標49A実数：救急車受け入れ数



指標49A実数：救急車受け入れ数

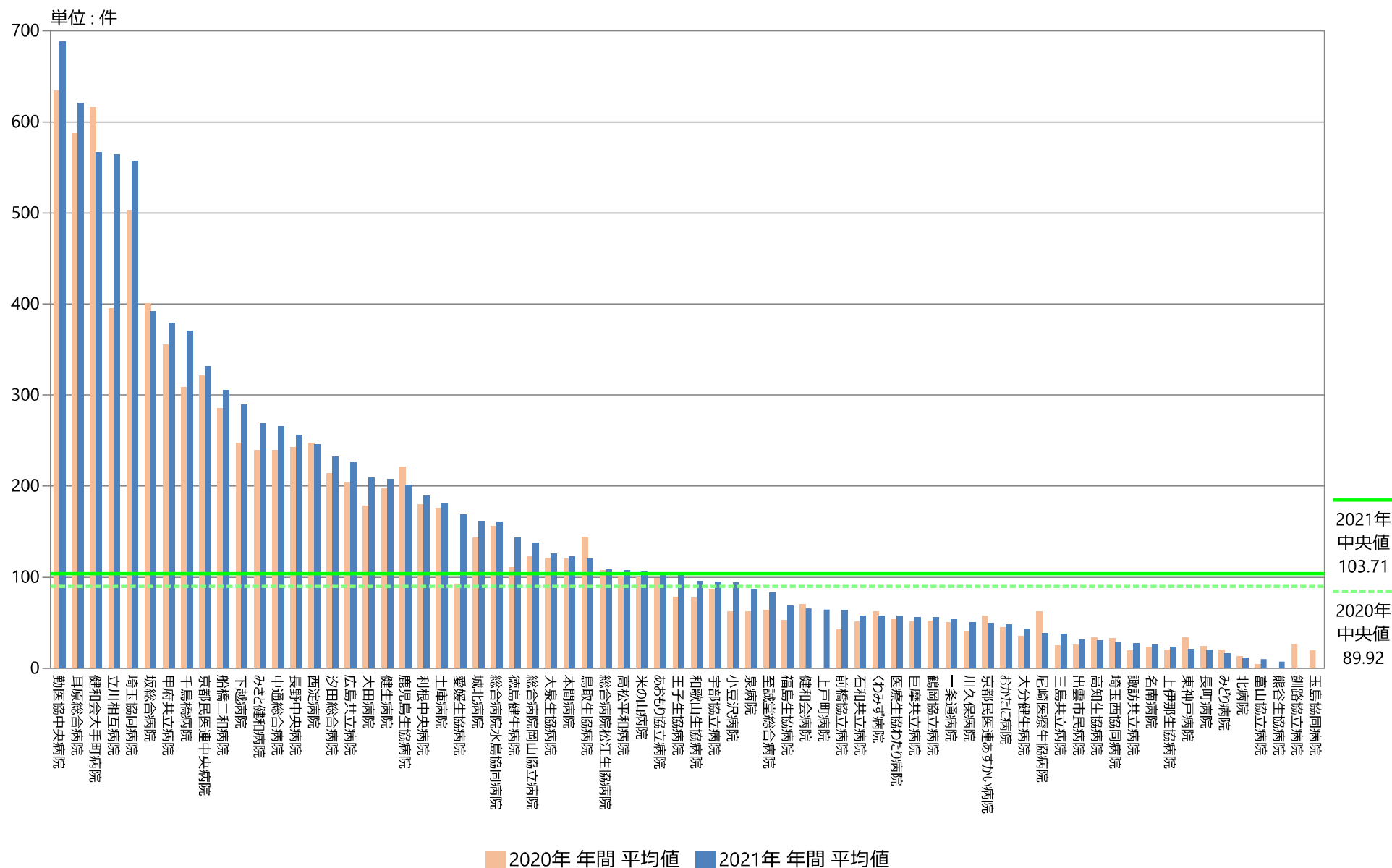


49B : 救急車要請数

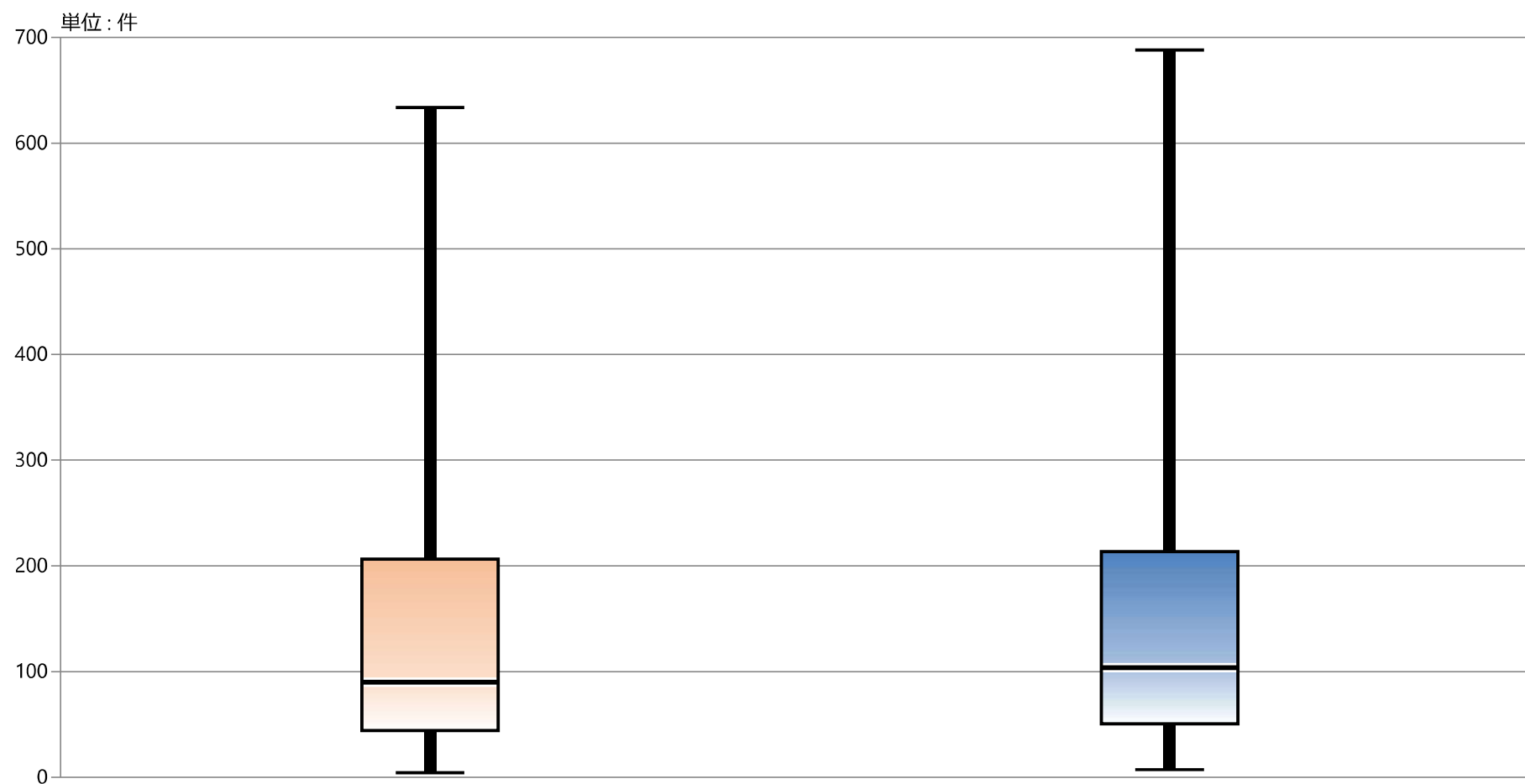
指標49B実数 : 救急車要請数

	指標49B実数	
	件	
	2020年 年間 平均値	2021年 年間 平均値
勤医協中央病院	633.83	688.17
勤医協札幌病院	NA	NA
苫小牧病院	—	—
→条通病院	50.08	53.58
函館城北病院	NA	NA
釧路協立病院	NA	NA
健生病院	197.08	207.33
あおもり協立病院	98.92	104.42
川久保病院	41.00	50.67
坂総合病院	400.42	391.75
長町病院	23.92	20.00
泉病院	62.17	87.09
中通総合病院	239.33	266.00
本間病院	119.92	122.42
鶴岡協立病院	51.80	55.58
鶴岡協立リハビリテーション病院	NA	NA
至誠堂総合病院	63.42	83.25
医療生協わたり病院	53.33	57.17
前橋協立病院	42.25	63.75
利根中央病院	180.17	189.25
北毛病院	—	—
埼玉協同病院	501.92	557.17
埼玉西協同病院	32.83	28.00
熊谷生協病院	—	7.27
秋父生協病院	NA	NA
千葉健生病院	—	—
船橋二和病院	285.42	304.67
柳原病院	NA	NA
みさと健和病院	239.17	269.25
小豆沢病院	62.17	93.75
大泉生協病院	120.86	125.58
大田病院	178.42	209.33
中野共立病院	—	—
立川相互病院	394.67	564.33
王子生協病院	78.17	103.00
川崎協同病院	—	—
汐田総合病院	213.83	232.08
下越病院	247.50	289.58
富山協立病院	NA	NA
城北病院	143.33	161.67
甲府共立病院	355.25	379.60
巨摩共立病院	51.17	56.25
石和共立病院	NA	NA
長野中央病院	242.67	256.17
健和会病院	70.33	65.75
諏訪共立病院	19.67	27.42
松本協立病院	—	—
塩尻協立病院	NA	NA
上伊那生協病院	20.08	23.33
みどり病院	20.00	15.92
二島共立病院	24.58	37.83
協立総合病院	—	—
北病院	13.33	10.83
名南病院	23.08	25.83
名南ふれあい病院	NA	NA
津生協病院	—	—
京都民医連あすかい病院	57.58	49.17
京都民医連中央病院	321.00	331.25
東大阪生協病院	—	—
西淀病院	247.58	245.83
耳原総合病院	587.08	621.08
コープおおさか病院	—	—
東神戸病院	33.42	20.90
戸崎医療生協病院	62.45	38.80
おかたに病院	44.67	48.20
土庫病院	175.50	180.25
和歌山生協病院	77.17	96.17
鳥取生協病院	144.00	120.17
総合病院松江生協病院	107.42	108.33
出雲市民病院	25.40	31.33
総合病院水島協同病院	155.67	160.75
玉島協同病院	NA	NA
総合病院岡山協立病院	122.25	137.08
福島生協病院	52.83	68.64
広島共立病院	203.58	225.83
宇部協立病院	87.17	94.42
徳島健生病院	110.42	142.67
高松平和病院	100.08	108.00
愛媛生協病院	92.67	168.25
高知生協病院	33.75	30.17
健和会大手町病院	616.25	566.67
千鳥橋病院	308.17	370.50
米の山病院	99.58	106.08
みさき病院	NA	NA
上戸町病院	—	64.42
くわみず病院	62.57	57.58
大分健生病院	35.33	43.00
宮崎生協病院	—	—
鹿児島生協病院	221.17	200.92
国分生協病院	—	—
沖縄協同病院	—	—
中部協同病院	—	—
とよみ生協病院	—	—
最大値	633.83	688.17
75%値	206.15	213.46
中央値	89.92	103.71
25%値	44.06	50.29
最小値	4.25	7.27

指標49B実数：救急車要請数



指標49B実数：救急車要請数



	2020年 年間 平均値	2021年 年間 平均値
最大値	633.83	688.17
75%値	206.15	213.46
中央値	89.92	103.71
25%値	44.06	50.29
最小値	4.25	7.27

49C：受け入れ割合

指標49C分母：救急車要請数

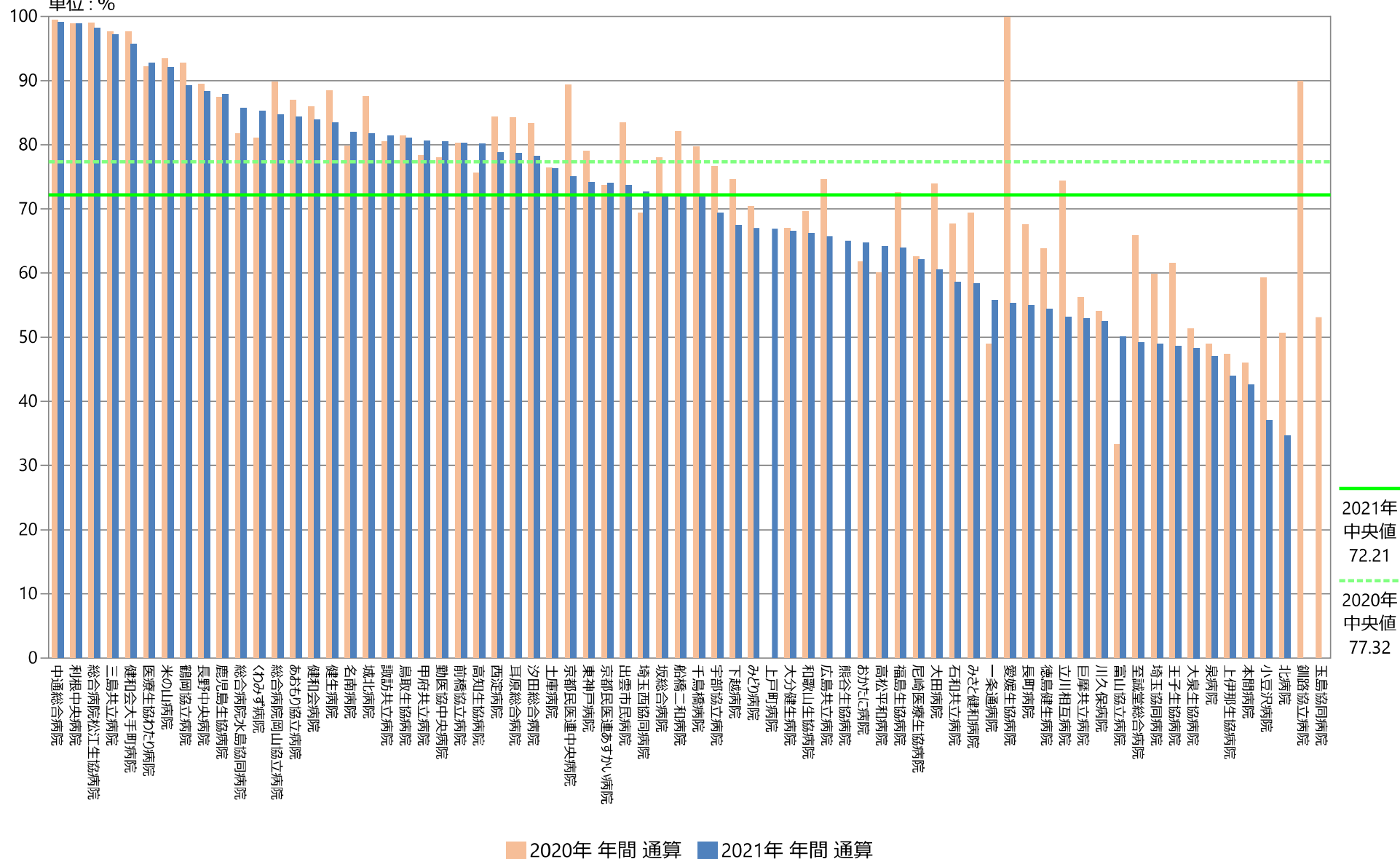
指標49C分子：救急車受け入れ数

指標49C：受け入れ割合

	指標49C分母		指標49C分子		指標49C	
	件		件		%	
	2020年 年間 平均値	2021年 年間 平均値	2020年 年間 平均値	2021年 年間 平均値	2020年 年間 通算	2021年 年間 通算
勤医協中央病院	633.83	688.17	494.67	553.83	78.04	80.48
勤医協札幌病院	NA	NA	NA	NA	NA	NA
古小牧病院	—	—	—	—	—	—
一条通病院	50.08	53.58	24.50	29.92	48.92	55.83
函館桜北病院	NA	NA	NA	NA	NA	NA
釧路協立病院	NA	NA	NA	NA	NA	NA
健生病院	197.08	207.33	174.25	191.09	88.41	83.44
あおもり協立病院	98.92	104.42	86.00	88.08	86.94	84.36
川久保病院	41.00	50.67	22.17	26.58	54.07	52.47
坂総合病院	400.42	391.75	312.17	283.08	77.96	72.26
長町病院	23.92	20.00	16.17	11.00	67.60	55.00
泉病院	62.17	87.09	30.42	40.91	48.93	46.97
中通総合病院	239.33	266.00	238.17	263.42	99.51	99.03
本間病院	119.92	122.42	55.17	52.08	46.00	42.55
鶴岡協立病院	51.80	55.58	49.33	49.58	92.66	89.21
鶴岡協立リハビリテーション病院	NA	NA	NA	NA	NA	NA
至誠堂総合病院	63.42	83.25	41.75	40.92	65.83	49.15
医療生協わたり病院	53.33	57.17	49.17	53.00	92.19	92.71
前橋協立病院	42.25	63.75	33.92	51.17	80.28	80.26
利根中央病院	180.17	189.25	178.17	187.17	98.89	98.90
北毛病院	—	—	—	—	—	—
埼玉協同病院	501.92	557.17	300.50	272.50	59.87	48.91
埼玉西協同病院	32.83	28.00	22.75	20.33	69.29	72.62
熊谷生協病院	—	7.27	—	5.00	—	65.00
秩父生協病院	NA	NA	NA	NA	NA	NA
千葉健生病院	—	—	—	—	—	—
船橋二和病院	285.42	304.67	234.50	219.83	82.16	72.16
柳原病院	NA	NA	NA	NA	NA	NA
みさと健和病院	239.17	269.25	165.75	157.08	69.30	58.34
小豆沢病院	62.17	93.75	36.83	34.75	59.25	37.07
大泉生協病院	120.86	125.58	62.00	60.67	51.30	48.31
大田病院	178.42	209.33	131.75	126.67	73.84	60.51
中野共立病院	—	—	—	—	—	—
立川相互病院	394.67	564.33	293.58	300.00	74.39	53.16
王子生協病院	78.17	103.00	48.08	50.08	61.51	48.62
川崎協同病院	—	—	—	—	—	—
汐田総合病院	213.83	232.08	178.25	181.58	83.36	78.24
下越病院	247.50	289.58	184.58	195.00	74.58	67.34
富山協立病院	NA	NA	NA	NA	NA	NA
城北病院	143.33	161.67	125.42	132.17	87.50	81.75
甲府共立病院	355.25	379.60	278.08	306.00	78.28	80.61
巨摩共立病院	51.17	56.25	28.75	29.75	56.19	52.89
石和共立病院	NA	NA	NA	NA	NA	NA
長野中央病院	242.67	256.17	217.00	226.33	89.42	88.35
健和会病院	70.33	65.75	60.50	55.17	86.02	83.90
諏訪共立病院	19.67	27.42	15.83	22.33	80.51	81.46
松本協立病院	—	—	106.80	—	—	—
塩尻協立病院	NA	NA	NA	NA	NA	NA
上伊那生協病院	20.08	23.33	9.50	10.25	47.30	43.93
みどり病院	20.00	15.92	14.08	10.67	70.42	67.02
三島共立病院	24.58	37.83	24.00	36.75	97.63	97.14
協立総合病院	—	—	—	—	—	—
北病院	13.33	10.83	6.75	3.75	50.63	34.62
名南病院	23.08	25.83	18.42	21.17	79.78	81.94
名南ふれあい病院	NA	NA	NA	NA	NA	NA
津生協病院	—	—	—	—	—	—
京都民医連あすかい病院	57.58	49.17	42.42	36.42	73.66	74.07
京都民医連中央病院	321.00	331.25	286.58	248.67	89.28	75.07
東大阪生協病院	—	—	—	—	—	—
西淀病院	247.58	245.83	208.83	193.75	84.35	78.81
耳原総合病院	587.08	621.08	495.00	488.42	84.32	78.64
コープおおさか病院	—	—	—	—	—	—
東神戸病院	33.42	20.90	26.42	15.50	79.05	74.16
尼崎医療生協病院	62.45	38.80	39.09	24.10	62.59	62.11
おかたに病院	44.67	48.20	27.58	31.20	61.75	64.73
土庫病院	175.50	180.25	134.00	137.42	76.35	76.24
和歌山生協病院	77.17	96.17	53.67	63.58	69.55	66.12
鳥取生協病院	144.00	120.17	117.25	97.42	81.42	81.07
総合病院松江生協病院	107.42	108.33	106.33	106.33	98.99	98.15
出雲市民病院	25.40	31.33	21.20	23.08	83.46	73.67
総合病院水島協同病院	155.67	160.75	127.17	137.75	81.69	85.69
玉島協同病院	NA	NA	NA	NA	NA	NA
総合病院岡山協立病院	122.25	137.08	109.67	116.17	89.71	84.74
福島生協病院	52.63	68.64	38.33	43.91	72.56	63.97
広島共立病院	203.58	225.83	151.75	148.50	74.54	65.76
宇部協立病院	87.17	94.42	66.83	65.42	76.67	69.29
徳島健生病院	110.42	142.67	70.50	77.67	63.85	54.44
高松平和病院	100.08	108.00	60.17	69.25	60.12	64.12
愛媛生協病院	92.67	168.25	92.58	93.00	99.91	55.27
高知生協病院	33.75	30.17	25.50	24.17	75.56	80.11
健和会大手町病院	616.25	566.67	601.25	541.83	97.57	95.62
千鳥橋病院	308.17	370.50	245.75	266.00	79.75	71.79
米の山病院	99.58	106.08	93.00	97.58	93.39	91.99
みさき病院	NA	NA	NA	NA	NA	NA
上戸町病院	—	64.42	—	43.08	—	66.88
くわみず病院	62.57	57.58	53.00	49.08	81.05	85.24
大分健生病院	35.33	43.00	23.67	31.42	66.98	66.51
宮崎生協病院	—	—	—	—	—	—
鹿児島生協病院	221.17	200.92	193.25	176.50	87.38	87.85
国分生協病院	—	—	—	—	—	—
沖縄協同病院	—	—	—	—	—	—
中部協同病院	—	—	—	—	—	—
とよみ生協病院	—	—	—	—	—	—
最大値	633.83	688.17	601.25	553.83	99.91	99.03
75%値	206.15	213.46	174.25	177.77	86.25	81.80
中央値	89.92	103.71	60.50	62.13	77.32	72.21
25%値	44.06	50.29	27.58	31.36	65.34	57.71
最小値	4.25	7.27	1.42	3.75	33.33	34.62

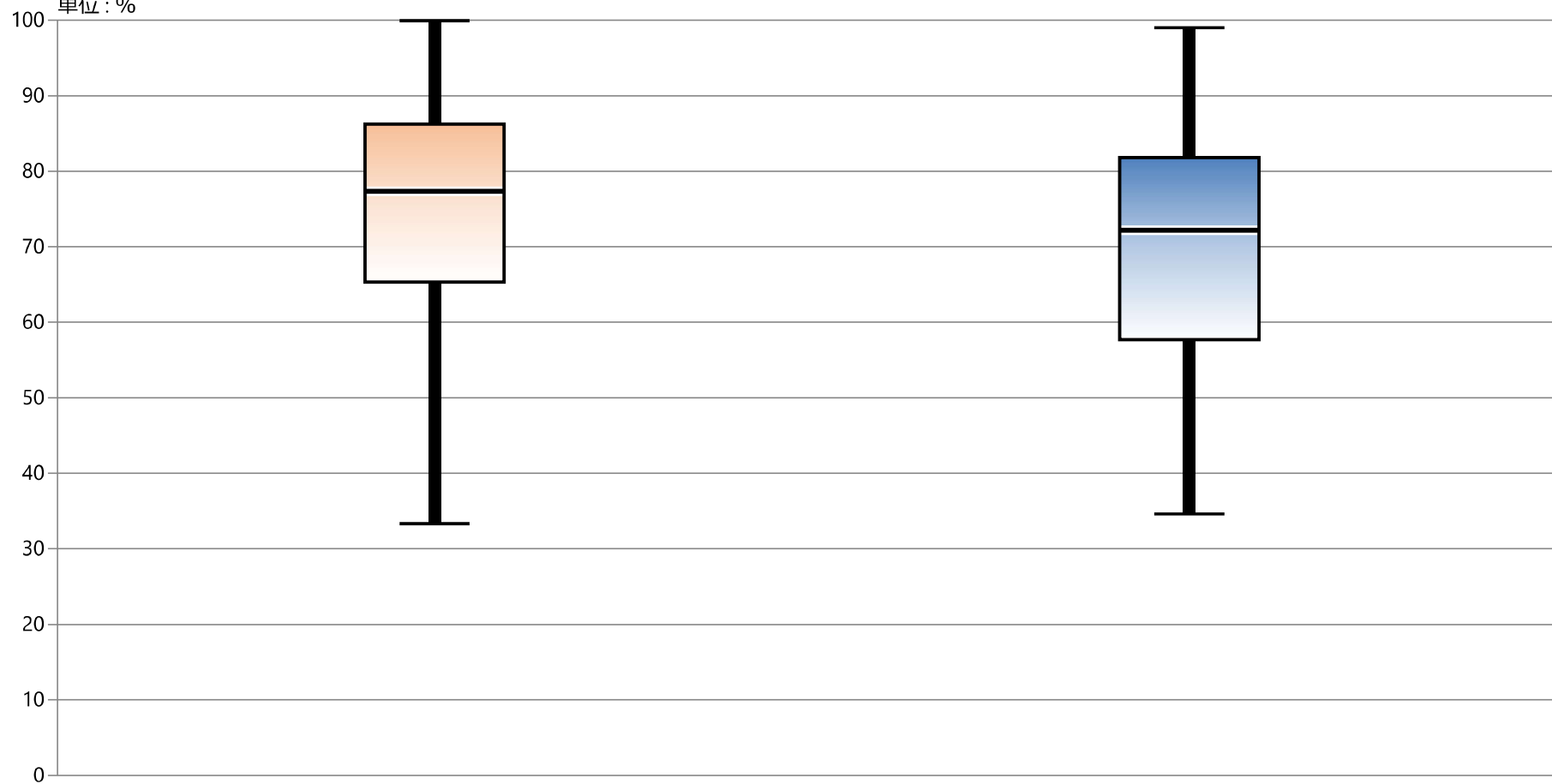
指標49C：受け入れ割合

指標49C分母：救急車要請数
指標49C分子：救急車受け入れ数
単位：%



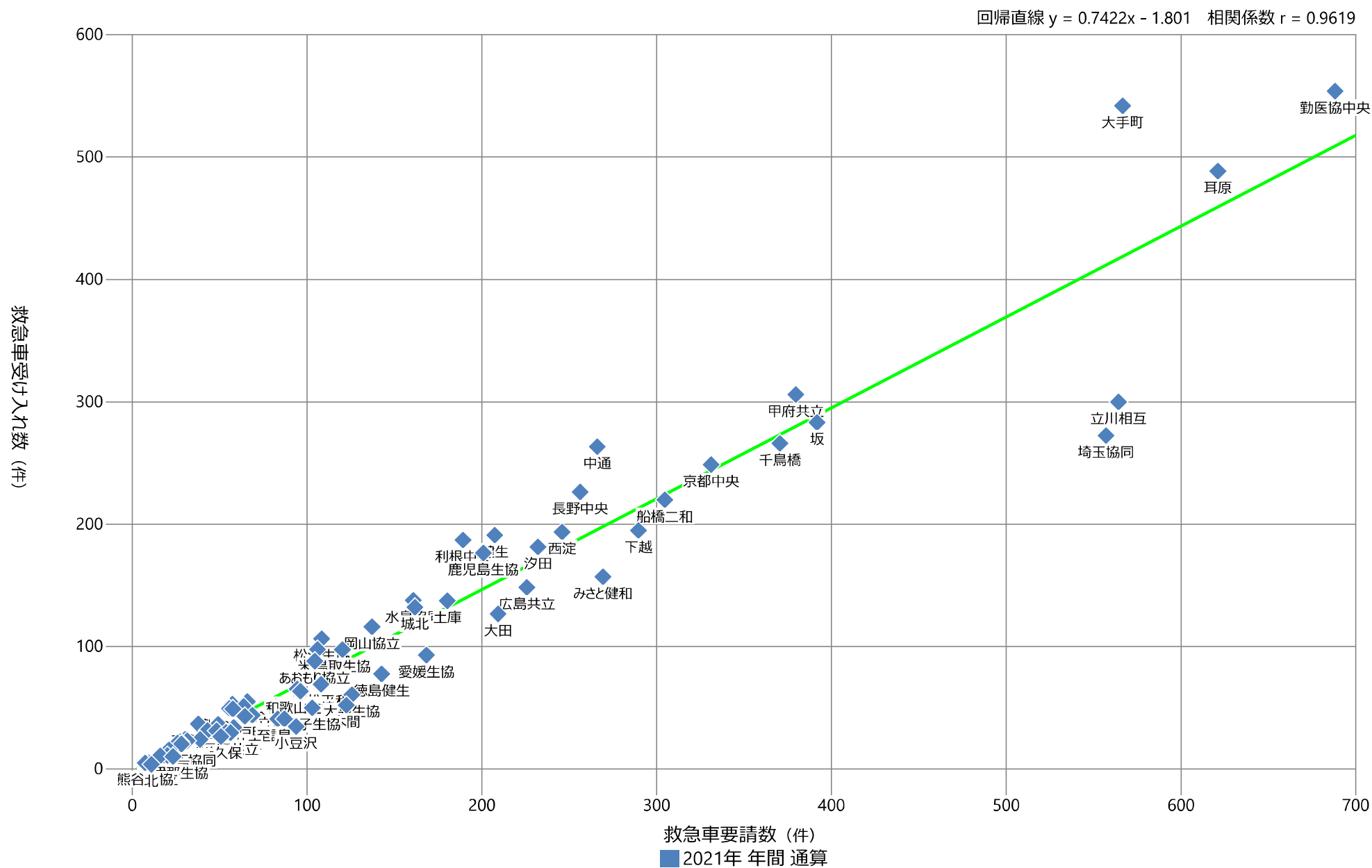
指標49C : 受け入れ割合

指標49C分母：救急車要請数
指標49C分子：救急車受け入れ数
単位：%



	2020年 年間 通算	2021年 年間 通算
最大値	99.91	99.03
75%値	86.25	81.80
中央値	77.32	72.21
25%値	65.34	57.71
最小値	33.33	34.62

指標49C：受け入れ割合



49D : 入院割合

指標49D分母：救急車受け入れ数

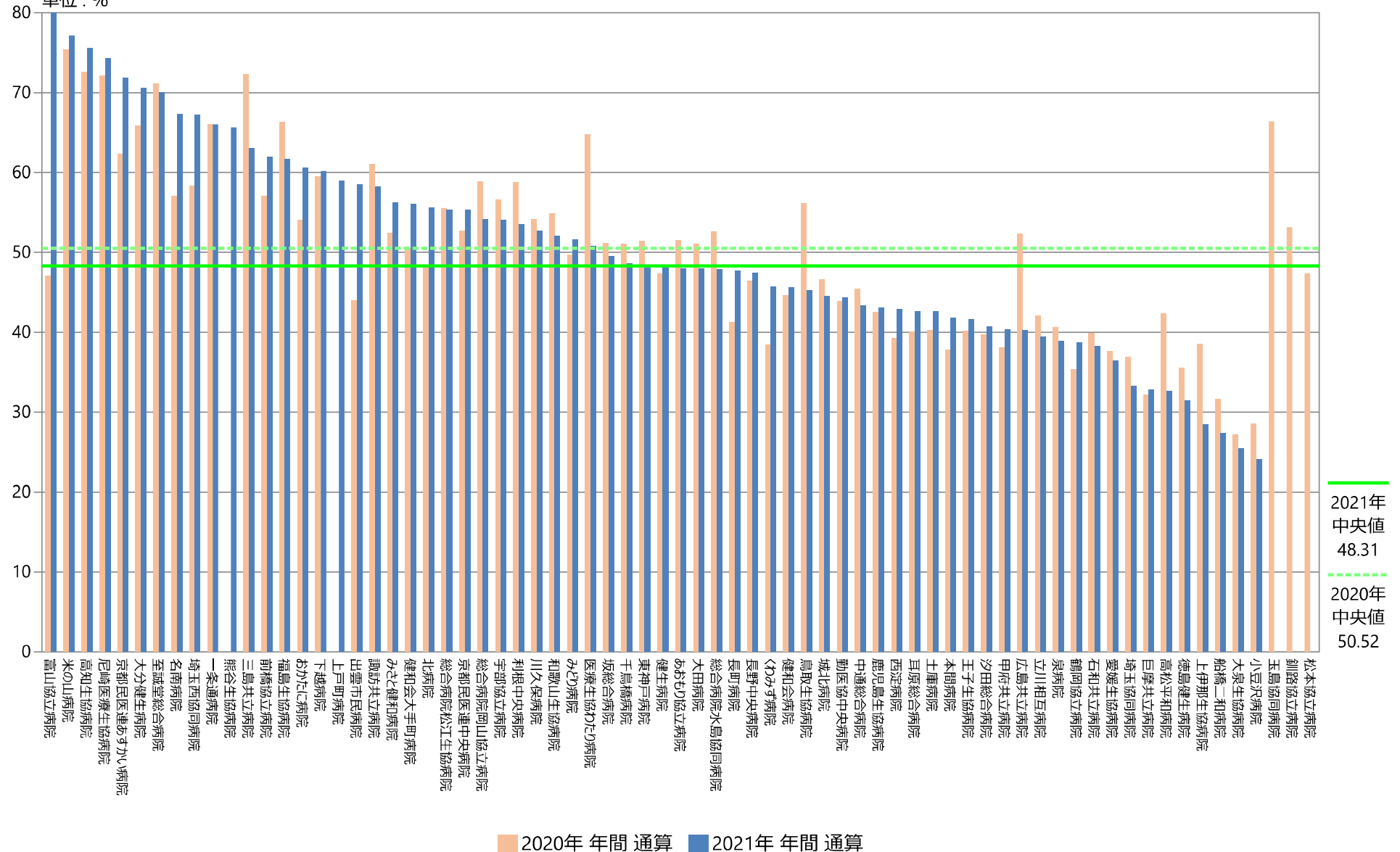
指標49D分子：救急者受け入れ数のうち入院数

指標49D：入院割合

	指標49D分母		指標49D分子		指標49D	
	件		件		%	
	2020年 年間 平均値	2021年 年間 平均値	2020年 年間 平均値	2021年 年間 平均値	2020年 年間 通算	2021年 年間 通算
勤医協中央病院	494.67	553.83	217.08	245.33	43.88	44.30
勤医協札幌病院	NA	NA	NA	NA	NA	NA
古小牧病院	—	—	—	—	—	—
一条通病院	24.50	29.92	16.17	19.75	65.99	66.02
函館桜北病院	NA	NA	NA	NA	NA	NA
釧路協立病院	NA	NA	NA	NA	NA	NA
健生病院	174.25	191.09	82.42	92.18	47.30	48.24
あおもり協立病院	86.00	88.08	44.33	42.25	51.55	47.97
川久保病院	22.17	26.58	12.00	14.00	54.14	52.66
坂総合病院	312.17	283.08	159.58	140.08	51.12	49.48
長町病院	16.17	11.00	6.67	5.25	41.24	47.73
泉病院	30.42	40.91	12.33	15.91	40.55	38.89
中通総合病院	238.17	263.42	108.25	114.25	45.45	43.37
本間病院	55.17	52.08	20.83	21.75	37.76	41.76
鶴岡協立病院	49.33	49.58	17.42	19.17	35.30	38.66
鶴岡協立リハビリテーション病院	NA	NA	NA	NA	NA	NA
至誠堂総合病院	41.75	40.92	29.67	28.67	71.06	70.06
医療生協わたり病院	49.17	53.00	31.83	26.92	64.75	50.79
前橋協立病院	33.92	51.17	19.33	30.73	57.00	61.90
利根中央病院	178.17	187.17	104.75	100.08	58.79	53.47
北毛病院	—	—	—	—	—	—
埼玉協同病院	300.50	272.50	110.75	90.58	36.86	33.24
埼玉西協同病院	22.75	20.33	13.25	13.67	58.24	67.21
熊谷生協病院	—	5.00	—	2.63	—	65.63
秩父生協病院	NA	NA	NA	NA	NA	NA
千葉健生病院	—	—	—	—	—	—
船橋二和病院	234.50	219.83	74.17	60.25	31.63	27.41
柳原病院	NA	NA	NA	NA	NA	NA
みさと健和病院	165.75	157.08	86.83	88.33	52.39	56.23
小豆沢病院	36.83	34.75	10.50	8.38	28.51	24.10
大泉生協病院	62.00	60.67	16.86	15.42	27.19	25.41
大田病院	131.75	126.67	67.25	60.75	51.04	47.96
中野共立病院	—	—	—	—	—	—
立川相互病院	293.58	300.00	123.58	118.25	42.09	39.42
王子生協病院	48.08	50.08	19.33	20.83	40.21	41.60
川崎協同病院	—	—	—	—	—	—
汐田総合病院	178.25	181.58	70.75	73.92	39.69	40.71
下越病院	184.58	195.00	109.75	117.33	59.46	60.17
富山協立病院	NA	NA	NA	NA	NA	NA
城北病院	125.42	132.17	58.50	58.92	46.64	44.58
甲府共立病院	278.08	306.00	105.83	123.50	38.06	40.36
巨摩共立病院	28.75	29.75	9.25	9.75	32.17	32.77
石和共立病院	NA	NA	NA	NA	NA	NA
長野中央病院	217.00	226.33	100.67	107.33	46.39	47.42
健和会病院	60.50	55.17	27.00	25.17	44.63	45.62
諏訪共立病院	15.83	22.33	9.67	13.00	61.05	58.21
松本協立病院	106.80	—	50.60	—	47.38	—
塩尻協立病院	NA	NA	NA	NA	NA	NA
上伊那生協病院	9.50	10.25	3.64	2.92	38.46	28.46
みどり病院	14.08	10.67	7.00	5.50	49.70	51.56
三島共立病院	24.00	36.75	17.33	23.17	72.22	63.04
協立総合病院	—	—	—	—	—	—
北病院	6.75	3.75	3.25	2.08	48.15	55.56
名南病院	18.42	21.17	10.50	14.25	57.01	67.32
名南ふれあい病院	NA	NA	NA	NA	NA	NA
津生協病院	—	—	—	—	—	—
京都民医連あすかい病院	42.42	36.42	26.42	26.17	62.28	71.85
京都民医連中央病院	286.58	248.67	151.00	137.42	52.69	55.26
東大阪生協病院	—	—	—	—	—	—
西淀病院	208.83	193.75	81.92	83.08	39.23	42.88
耳原総合病院	495.00	488.42	198.17	208.25	40.03	42.64
コープおおさか病院	—	—	—	—	—	—
東神戸病院	26.42	15.50	13.58	7.50	51.42	48.39
尼崎医療生協病院	39.09	24.10	28.18	17.90	72.09	74.27
おかたに病院	27.58	31.20	14.92	18.90	54.08	60.58
土庫病院	134.00	137.42	53.92	58.50	40.24	42.57
和歌山生協病院	53.67	63.58	29.42	33.08	54.81	52.03
鳥取生協病院	117.25	97.42	65.83	44.08	56.15	45.25
総合病院松江生協病院	106.33	106.33	59.00	58.83	55.49	55.33
出雲市民病院	21.20	23.08	8.89	13.50	43.96	58.48
総合病院水島協同病院	127.17	137.75	66.83	65.92	52.56	47.85
玉島協同病院	NA	NA	NA	NA	NA	NA
総合病院岡山協立病院	109.67	116.17	64.50	62.83	58.81	54.09
福島生協病院	38.33	43.91	25.42	27.09	66.30	61.70
広島共立病院	151.75	148.50	79.33	59.75	52.28	40.24
宇部協立病院	66.83	65.42	37.83	35.33	56.61	54.01
徳島健生病院	70.50	77.67	25.00	24.42	35.46	31.44
高松平和病院	60.17	69.25	25.50	22.58	42.38	32.61
愛媛生協病院	92.58	93.00	34.83	33.83	37.62	36.38
高知生協病院	25.50	24.17	18.50	18.25	72.55	75.52
健和会大手町病院	601.25	541.83	303.75	303.67	50.52	56.04
千鳥橋病院	245.75	266.00	125.33	129.42	51.00	48.65
米の山病院	93.00	97.58	70.08	75.25	75.36	77.11
みさき病院	NA	NA	NA	NA	NA	NA
上戸町病院	—	43.08	—	25.42	—	58.99
くわみず病院	53.00	49.08	20.38	22.42	38.44	45.67
大分健生病院	23.67	31.42	15.58	22.17	65.85	70.56
宮崎生協病院	—	—	—	—	—	—
鹿児島生協病院	193.25	176.50	82.08	76.08	42.48	43.11
国分生協病院	—	—	—	—	—	—
沖縄協同病院	—	—	—	—	—	—
中部協同病院	—	—	—	—	—	—
とよみ生協病院	—	—	—	—	—	—
最大値	601.25	553.83	303.75	303.67	75.36	80.00
75%値	174.25	177.77	79.33	75.46	57.00	58.61
中央値	60.50	62.13	29.42	27.88	50.52	48.31
25%値	27.58	31.36	14.92	17.40	40.24	41.72
最小値	1.42	3.75	0.67	2.08	27.19	24.10

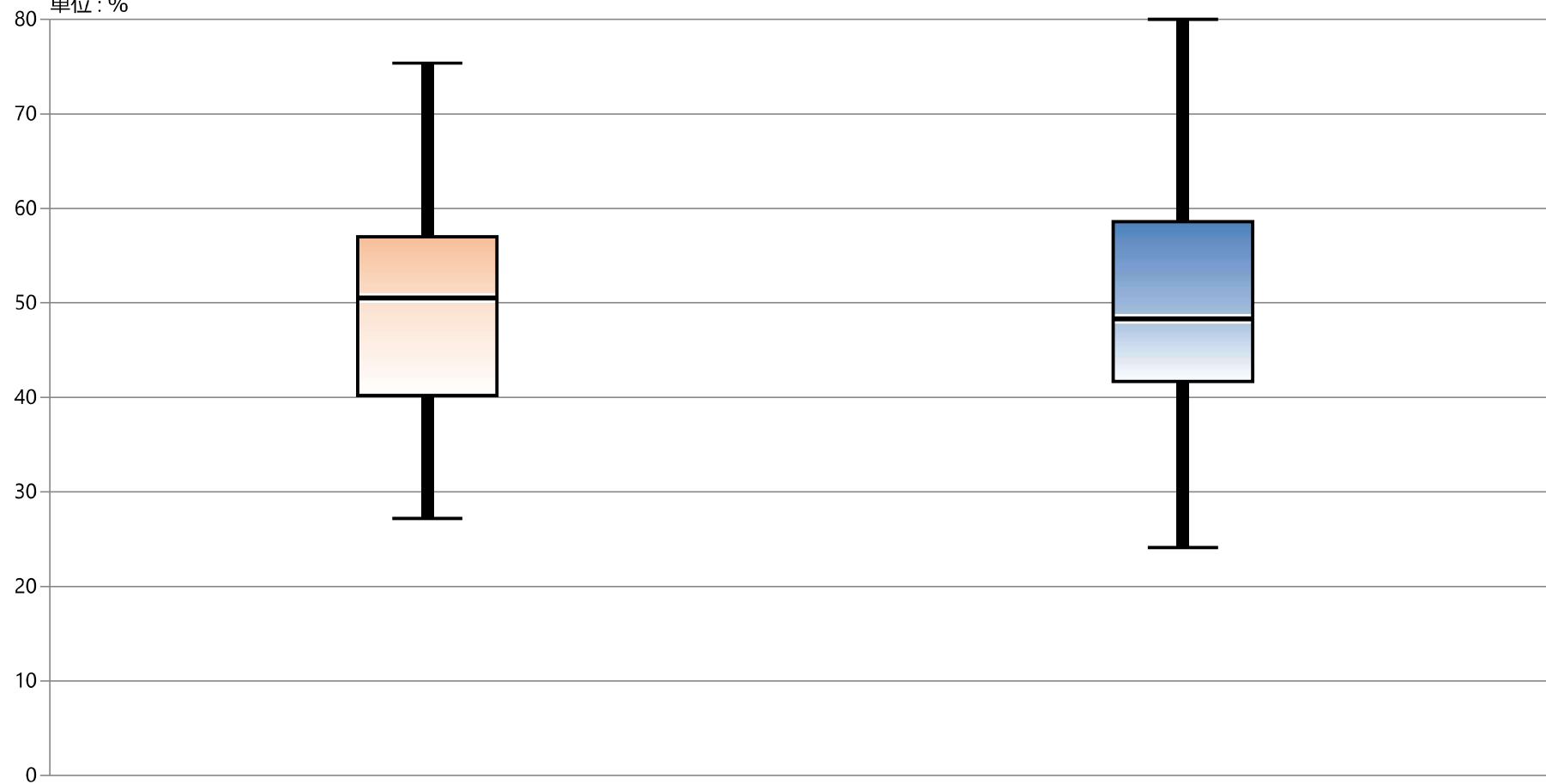
指標49D：入院割合

指標49D分母：救急車受け入れ数
指標49D分子：救急者受け入れ数のうち入院数
単位：%



指標49D：入院割合

指標49D分母：救急車受け入れ数
 指標49D分子：救急者受け入れ数のうち入院数
 単位：％



	2020年 年間 通算	2021年 年間 通算
最大値	75.36	80.00
75%値	57.00	58.61
中央値	50.52	48.31
25%値	40.24	41.72
最小値	27.19	24.10

指標49D：入院割合

