

指標の意義

地域における医療-介護連携を促進し、在宅療養を希望する患者・家族のニーズにこたえるプロセス。

指標の計算式、分母・分子の解釈

期間	各指標の計算式と分母・分子の項目名	分母・分子の解釈
分子	分母のうち「地域連携診療計画加算」を算定した患者数	
分母	脳卒中で入院した患者数	地域連携診療計画加算（入退院支援加算） 地域連携診療計画加算（診療情報提供料1） 死亡退院を除く脳卒中で入院した患者
収集期間	1ヶ月毎	
調整方法		

2021年間数値報告

最小値 0.00 25%値 0.00 中央値 0.00 75%値 0.00 最大値 34.55

最小値 0.00 25%値 0.00 中央値 0.00 75%値 0.79 最大値 28.57（2020年実績）

回答病院 10（実績があるもの）

考察・分析

急性期機能としての連携、回復期としての連携の双方があります。地域連携パスは医師をはじめ看護師、薬剤師、管理栄養士、リハビリセラピスト等のチーム医療の実践を医療機関同士が共有し、急性期、回復期、維持期、在宅、介護等が役割分担で良質な医療を効率的かつ安全に提供するためのツールです。

地域連携パスの使用率の低下がみられますが、脳卒中診療における地域での役割分担が機能していることが重要です。

2021年は1～3月までの実績での集計となり、4月以降は新たな定義で集計いたします。

改善・運用事例など

55：脳卒中患者に対する地域連携パスの使用率

指標55(厚)分母：脳卒中中で入院した患者数

指標55(厚)分子：「地域連携診療計画加算」を算定した患者数

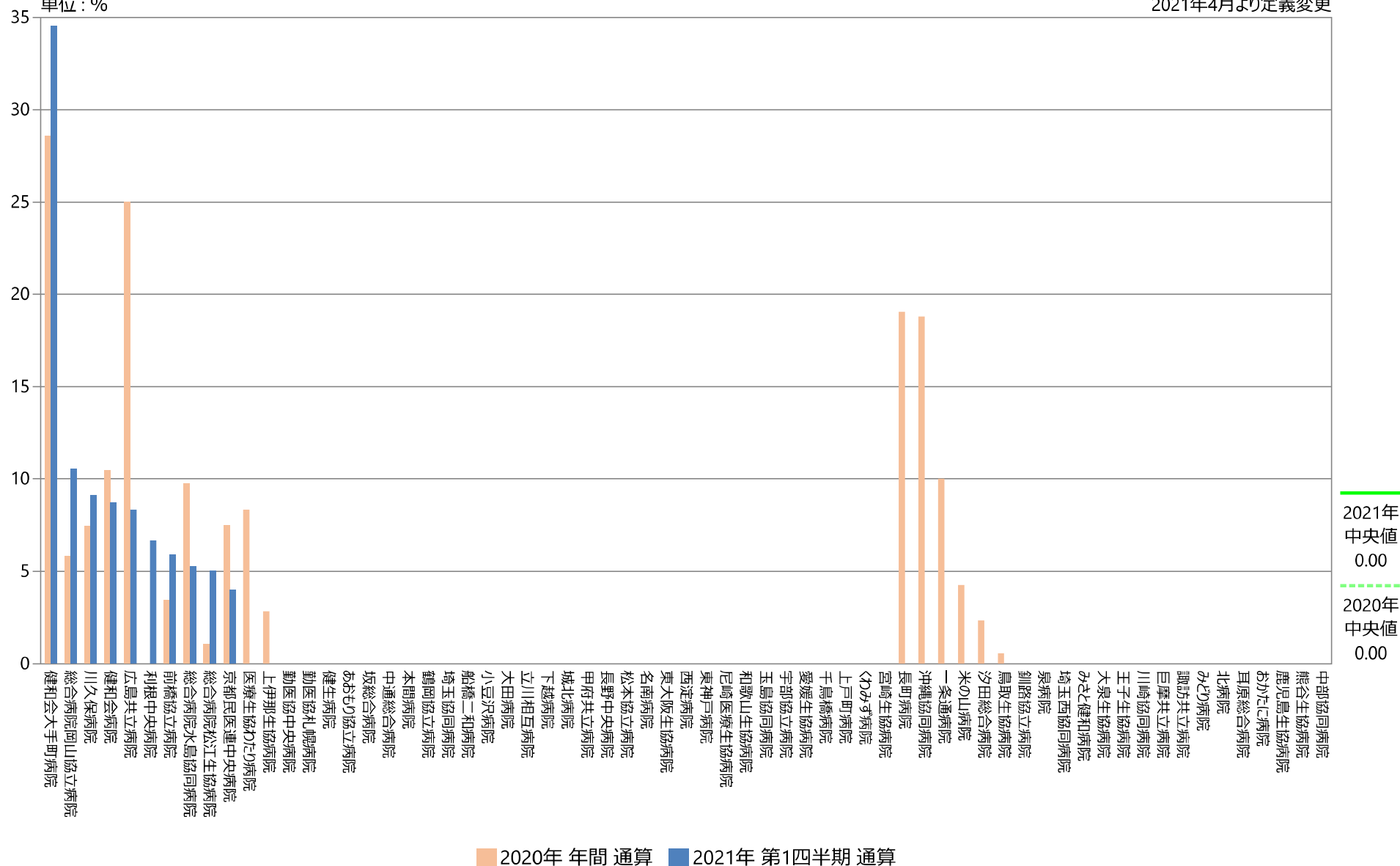
指標55(厚)：脳卒中患者に対する地域連携パスの使用率 2021年4月より定義変更

	指標55(厚)分母		指標55(厚)分子		指標55(厚)	
	人		人		%	
	2020年 年間 合計値	2021年 第1四半期 合計値	2020年 年間 合計値	2021年 第1四半期 合計値	2020年 年間 通算	2021年 第1四半期 通算
勤医協中央病院	125	23	0	0	0.00	0.00
勤医協札幌病院	10	2	0	0	0.00	0.00
古小牧病院	—	—	—	—	—	—
一条通病院	20	—	2	—	10.00	—
函館桜北病院	—	—	—	—	—	—
釧路協立病院	4	—	0	—	0.00	—
健生病院	88	13	0	0	0.00	0.00
あおり協立病院	177	45	0	0	0.00	0.00
川久保病院	121	11	9	1	7.44	9.09
坂総合病院	70	18	0	0	0.00	0.00
長町病院	42	—	8	—	19.05	—
泉病院	226	—	0	—	0.00	—
中通総合病院	195	47	0	0	0.00	0.00
本間病院	31	13	0	0	0.00	0.00
鶴岡協立病院	24	7	0	0	0.00	0.00
鶴岡協立リハ"リテーン"病院	—	—	—	—	—	—
至誠堂総合病院	NA	NA	NA	NA	NA	NA
医療生協わたり病院	24	3	2	0	8.33	0.00
前橋協立病院	58	17	2	1	3.45	5.88
利根中央病院	63	15	0	1	0.00	6.67
北毛病院	NA	NA	NA	NA	NA	NA
埼玉協同病院	187	37	0	0	0.00	0.00
埼玉西協同病院	4	0	0	0	0.00	なし
熊谷生協病院	0	—	0	—	なし	—
秩父生協病院	NA	NA	NA	NA	NA	NA
千葉健生病院	NA	NA	NA	NA	NA	NA
船橋二和病院	60	14	0	0	0.00	0.00
柳原病院	—	—	—	—	—	—
みさと健和病院	70	—	0	—	0.00	—
小豆沢病院	58	14	0	0	0.00	0.00
大泉生協病院	15	—	0	—	0.00	—
大田病院	115	20	0	0	0.00	0.00
中野共立病院	NA	NA	NA	NA	NA	NA
立川相互病院	149	29	0	0	0.00	0.00
王子生協病院	66	—	0	—	0.00	—
川崎協同病院	22	—	0	—	0.00	—
汐田総合病院	214	—	5	—	2.34	—
下越病院	75	17	0	0	0.00	0.00
富山協立病院	NA	NA	NA	NA	NA	NA
城北病院	55	23	0	0	0.00	0.00
甲府共立病院	53	13	0	0	0.00	0.00
巨摩共立病院	21	—	0	—	0.00	—
石和共立病院	NA	NA	NA	NA	NA	NA
長野中央病院	38	7	0	0	0.00	0.00
健和会病院	67	23	7	2	10.45	8.70
諏訪共立病院	35	—	0	—	0.00	—
松本協立病院	34	7	0	0	0.00	0.00
塩尻協立病院	NA	NA	NA	NA	NA	NA
上伊那生協病院	71	14	2	0	2.82	0.00
みどり病院	44	—	0	—	0.00	—
三島共立病院	NA	NA	NA	NA	NA	NA
協立総合病院	—	—	—	—	—	—
北病院	2	—	0	—	0.00	—
名南病院	71	10	0	0	0.00	0.00
名南ふれあい病院	—	—	—	—	—	—
津生協病院	NA	NA	NA	NA	NA	NA
京都民医連あすかい病院	NA	NA	NA	NA	NA	NA
京都民医連中央病院	107	25	8	1	7.48	4.00
東大阪生協病院	72	28	0	0	0.00	0.00
西淀病院	57	9	0	0	0.00	0.00
耳原総合病院	67	—	0	—	0.00	—
コープおおさか病院	NA	NA	NA	NA	NA	NA
東神戸病院	37	6	0	0	0.00	0.00
尼崎医療生協病院	37	3	0	0	0.00	0.00
おかたc病院	39	—	0	—	0.00	—
土庫病院	NA	NA	NA	NA	NA	NA
和歌山生協病院	23	3	0	0	0.00	0.00
鳥取生協病院	179	—	1	—	0.56	—
総合病院松江生協病院	97	20	1	1	1.03	5.00
出雲市民病院	NA	NA	NA	NA	NA	NA
総合病院水島協同病院	82	19	8	1	9.76	5.26
玉島協同病院	27	6	0	0	0.00	0.00
総合病院岡山協立病院	86	19	5	2	5.81	10.53
福島生協病院	—	—	—	—	—	—
広島共立病院	32	12	8	1	25.00	8.33
宇部協立病院	23	11	0	0	0.00	0.00
徳島健生病院	—	—	—	—	—	—
高松平和病院	NA	NA	NA	NA	NA	NA
愛媛生協病院	24	6	0	0	0.00	0.00
高知生協病院	NA	NA	NA	NA	NA	NA
健和会大手町病院	196	55	56	19	28.57	34.55
千鳥橋病院	134	34	0	0	0.00	0.00
米の山病院	165	—	7	—	4.24	—
みさき病院	—	—	—	—	—	—
上戸町病院	12	4	0	0	0.00	0.00
くわみず病院	10	1	0	0	0.00	0.00
大分健生病院	NA	NA	NA	NA	NA	NA
宮崎生協病院	13	5	0	0	0.00	0.00
鹿児島生協病院	30	—	0	—	0.00	—
国分生協病院	—	—	—	—	—	—
沖縄協同病院	314	—	59	—	18.79	—
中部協同病院	0	—	0	—	なし	—
とよみ生協病院	NA	NA	NA	NA	NA	NA
最大値	314.00	55.00	59.00	19.00	28.57	34.55
75%値	88.00	20.75	1.00	0.00	0.79	0.00
中央値	57.00	13.50	0.00	0.00	0.00	0.00
25%値	24.00	6.75	0.00	0.00	0.00	0.00
最小値	0.00	0.00	0.00	0.00	0.00	0.00

指標55(厚)：脳卒中患者に対する地域連携パスの使用率

指標55(厚)分母：脳卒中て入院した患者数
 指標55(厚)分子：「地域連携診療計画加算」を算定した患者数
 単位：%

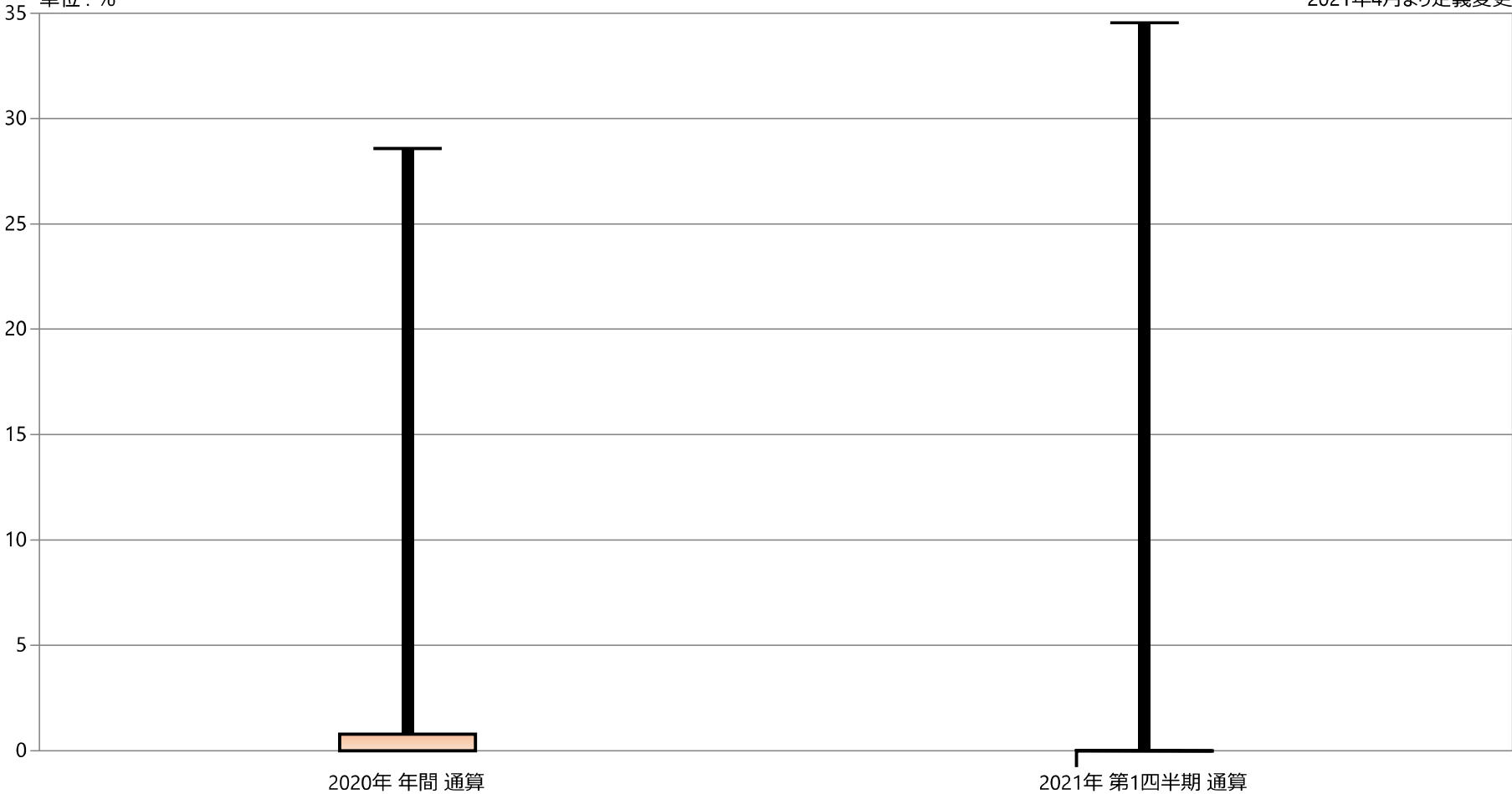
2021年4月より定義変更



指標55(厚)：脳卒中患者に対する地域連携パスの使用率

指標55(厚)分母：脳卒中入院した患者数
 指標55(厚)分子：「地域連携診療計画加算」を算定した患者数
 単位：%

2021年4月より定義変更



	2020年 年間 通算	2021年 第1四半期 通算
最大値	28.57	34.55
75%値	0.79	0.00
中央値	0.00	0.00
25%値	0.00	0.00
最小値	0.00	0.00

指標の意義

地域における医療-介護連携を促進し、在宅療養を希望する患者・家族のニーズにこたえるプロセス。

指標の計算式、分母・分子の解釈

期間	各指標の計算式と分母・分子の項目名	分母・分子の解釈
分子	分母のうち地域連携に関する算定のある患者数	地域連携診療計画加算（入退院支援加算） 診療情報提供料（Ⅰ） 退院時共同指導料 2 開放型病院共同指導料（2） 介護支援等連携指導料
分母	期間中に退院した患者数 このうち、入院の契機となった傷病名および最も資源を投入した傷病名のコードが両方とも I6\$（脳血管疾患）の患者数 このうち、退院時転帰が死亡でないもの	
収集期間	1ヶ月毎	
調整方法		

2021年間数値報告

最小値 0.00 25%値 26.78 中央値 38.50 75%値 57.06 最大値 85.71

考察・分析

2021年4月より指標を変更しています。

従来は地域連携パスの使用率を測定していましたが、算定要件があり、算定していない病院の地域連携を測定する目的に、地域連携に関する算定のある症例を集計するよう変更しています。

前年との比較は、定義が異なるため参考にはなりませんが、何らかの連携実績を測定することで、地域との連携を把握できるようになります。

2021年は57病院から集計ができるようになっていました。

改善・運用事例など

地域連携担当者で、パス利用時の運用を見直し、適切に使用実績が計上されるようになった。

55：脳卒中患者に対する地域連携バスの利用率

指標55(厚)分母：脳卒中中で入院した患者数

指標55(厚)分子：「地域連携診療計画加算」を算定した患者数

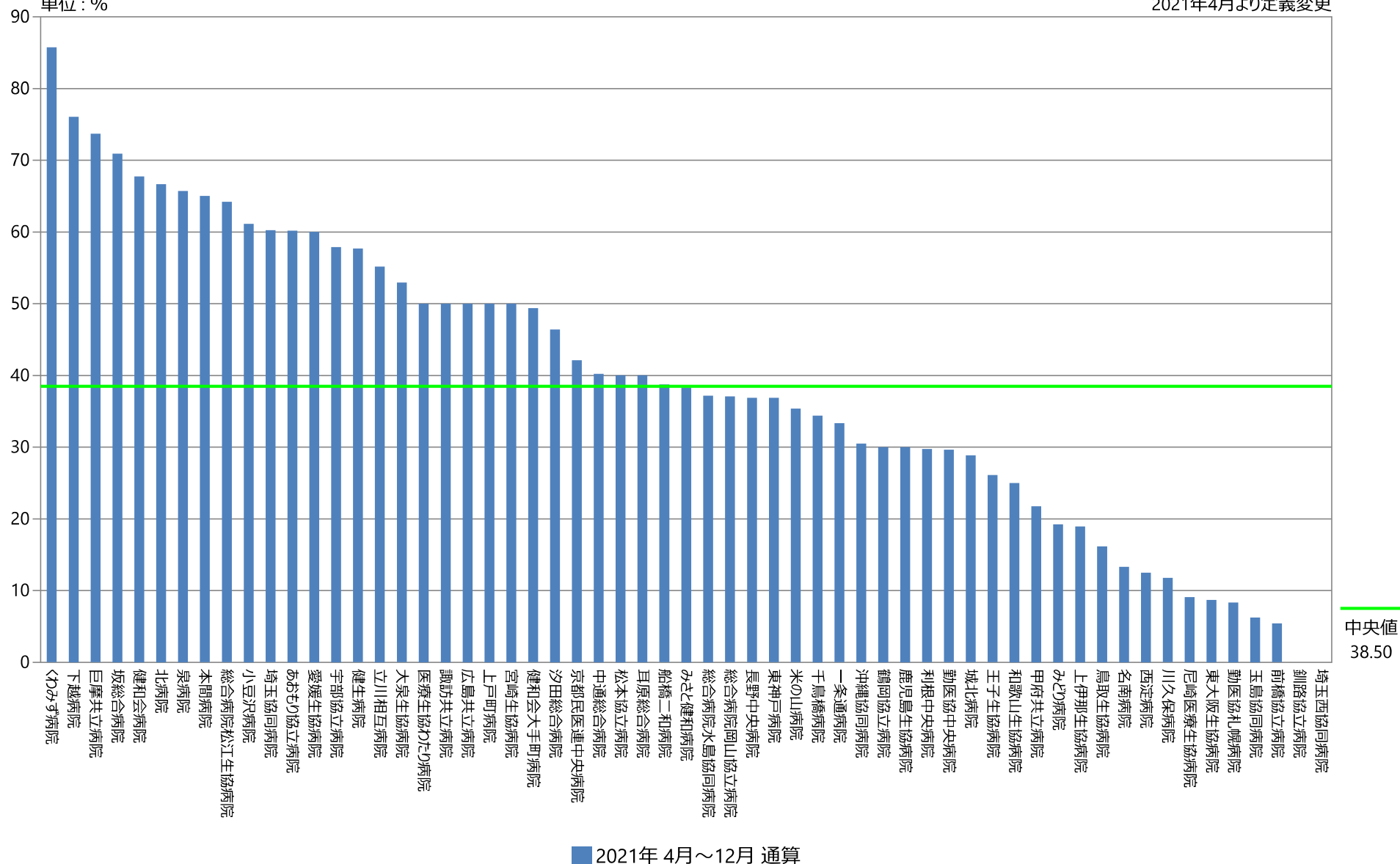
指標55(厚)：脳卒中患者に対する地域連携バスの利用率 2021年4月より定義変更

	指標55(厚)分母	指標55(厚)分子	指標55(厚)
	人	人	%
	2021年 4月～12月 合計値	2021年 4月～12月 合計値	2021年 4月～12月 通算
動医協中央病院	27	8	29.63
動医協札幌病院	12	1	8.33
古小牧病院	—	—	—
一条通病院	18	6	33.33
函館桜北病院	—	—	—
釧路協立病院	1	0	0.00
健生病院	52	30	57.69
あおり協立病院	113	68	60.18
川久保病院	17	2	11.76
坂総合病院	55	39	70.91
長町病院	—	—	—
泉病院	175	115	65.71
中通総合病院	97	39	40.21
本間病院	20	13	65.00
鶴岡協立病院	10	3	30.00
鶴岡協立リハ"リハビリ"病院	—	—	—
至誠堂総合病院	NA	NA	NA
医療生協わたり病院	18	9	50.00
前橋協立病院	37	2	5.41
利根中央病院	37	11	29.73
北毛病院	NA	NA	NA
埼玉協同病院	93	56	60.22
埼玉西協同病院	0	0	なし
熊谷生協病院	—	—	—
秋父生協病院	NA	NA	NA
千葉健生病院	NA	NA	NA
船橋二和病院	31	12	38.71
柳原病院	—	—	—
みさと健和病院	47	18	38.30
小豆沢病院	18	11	61.11
大泉生協病院	17	9	52.94
大田病院	—	—	—
中野共立病院	NA	NA	NA
立川相互病院	58	32	55.17
王子生協病院	23	6	26.09
川崎協同病院	—	—	—
汐田総合病院	97	45	46.39
下越病院	71	54	76.06
富山協立病院	NA	NA	NA
城北病院	52	15	28.85
甲府共立病院	23	5	21.74
巨摩共立病院	19	14	73.68
石和共立病院	NA	NA	NA
長野中央病院	19	7	36.84
健和会病院	31	21	67.74
諏訪共立病院	14	7	50.00
松本協立病院	20	8	40.00
塩尻協立病院	NA	NA	NA
上伊那生協病院	37	7	18.92
みどり病院	26	5	19.23
三島共立病院	NA	NA	NA
協立総合病院	—	—	—
北病院	6	4	66.67
名南病院	30	4	13.33
名南ふれあい病院	—	—	—
津生協病院	NA	NA	NA
京都民医連あすかい病院	NA	NA	NA
京都民医連中央病院	57	24	42.11
東大阪生協病院	46	4	8.70
西淀病院	8	1	12.50
耳原総合病院	30	12	40.00
コープおおさか病院	NA	NA	NA
東神戸病院	19	7	36.84
尼崎医療生協病院	11	1	9.09
おかたに病院	—	—	—
土庫病院	NA	NA	NA
和歌山生協病院	16	4	25.00
鳥取生協病院	93	15	16.13
総合病院松江生協病院	67	43	64.18
出雲市民病院	NA	NA	NA
総合病院水島協同病院	35	13	37.14
玉島協同病院	16	1	6.25
総合病院岡山協立病院	27	10	37.04
福島生協病院	—	—	—
広島共立病院	20	10	50.00
宇部協立病院	19	11	57.89
徳島健生病院	—	—	—
高松平和病院	NA	NA	NA
愛媛生協病院	5	3	60.00
高知生協病院	NA	NA	NA
健和会大手町病院	79	39	49.37
千鳥橋病院	93	32	34.41
米の山病院	82	29	35.37
みさき病院	—	—	—
上戸町病院	12	6	50.00
くわみず病院	7	6	85.71
大分健生病院	NA	NA	NA
宮崎生協病院	2	1	50.00
鹿児島生協病院	20	6	30.00
国分生協病院	—	—	—
沖縄協同病院	141	43	30.50
中部協同病院	—	—	—
とよみ生協病院	NA	NA	NA
最大値	175.00	115.00	85.71
75%値	53.50	22.50	57.06
中央値	26.00	9.00	38.50
25%値	17.00	4.50	26.78
最小値	0.00	0.00	0.00

指標55(厚)：脳卒中患者に対する地域連携パスの使用率

指標55(厚)分母：脳卒中での入院した患者数
 指標55(厚)分子：「地域連携診療計画加算」を算定した患者数
 単位：%

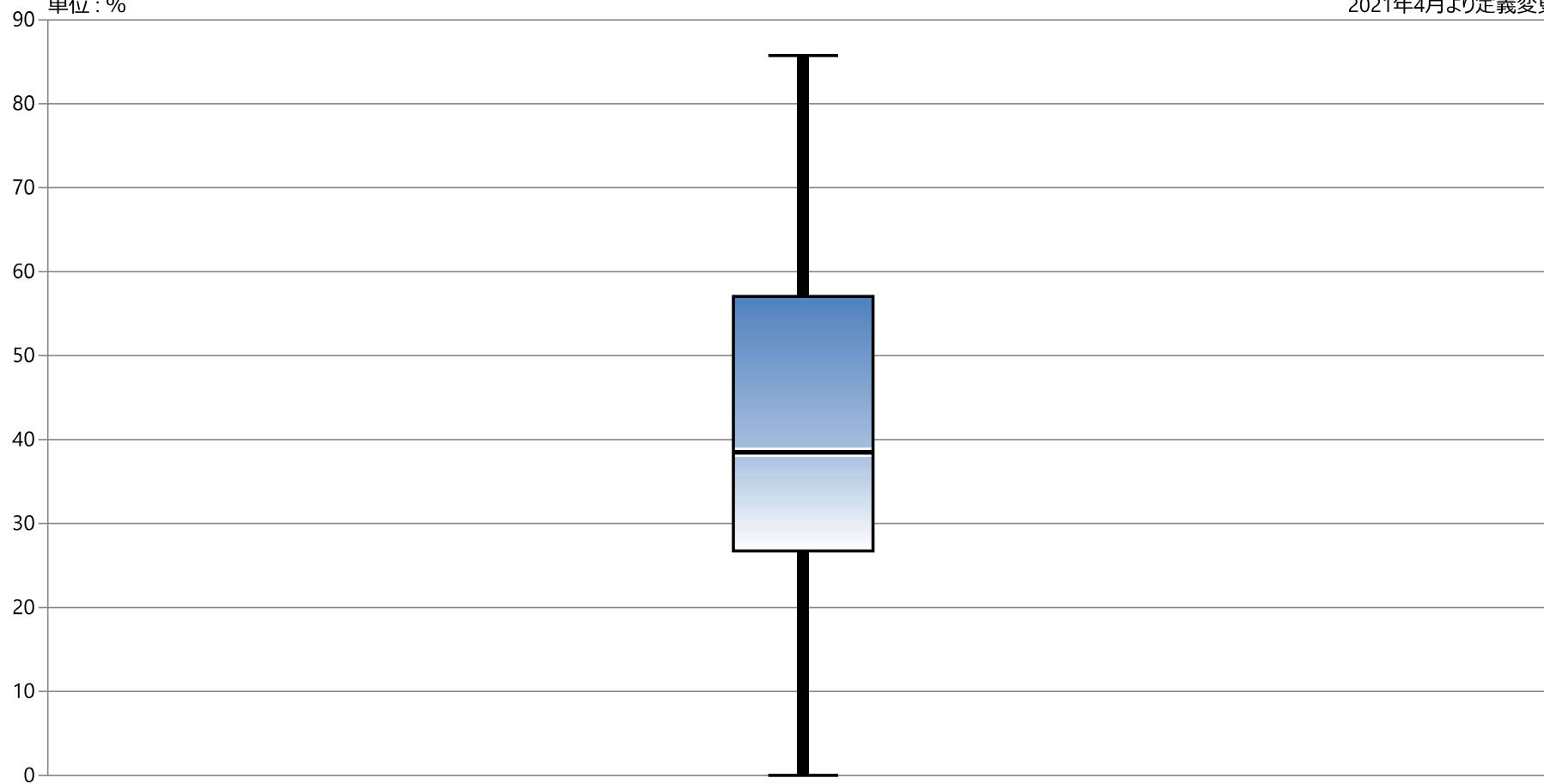
2021年4月より定義変更



指標55(厚)：脳卒中患者に対する地域連携パスの使用率

指標55(厚)分母：脳卒中入院患者数
 指標55(厚)分子：「地域連携診療計画加算」を算定した患者数
 単位：%

2021年4月より定義変更



2021年 4月～12月 通算

最大値	85.71
75%値	57.06
中央値	38.50
25%値	26.78
最小値	0.00