

指標の意義

薬剤師の薬学的管理指導は、医療改善につながる。入院早期の介入によるリスク回避（持参薬評価、副作用歴、転倒リスクなど）や処方設計に必要なアセスメントの実施状況を見る。

指標の定義・算出方法

- ・必要データセット：DPC様式1、EFファイル
- ・分子：分母のうち、入院日から薬剤指導管理実施を最初に算定された日までの日数（入院日を1）
- ・分母：入院症例のうち、薬剤管理指導を受けた症例数
- ・分子÷分母（単位：日）

分母の定義

- 解析期間に退院した症例を対象とする
- 薬剤指導管理実施の算定されている症例

レセ電コード	診療行為名	区分
113010710	薬剤管理指導料1	B0081
113010810	薬剤管理指導料2	B0082
120001610	薬剤管理指導料3	B0083

分子の定義

- 入院日から薬剤指導管理実施を最初に算定された日までの日数。入院日を1とする

期間	各指標の計算式と分母・分子の項目名	分母・分子の解釈
分子	入院日から薬剤管理指導料初回算定までの日数	介入した患者における
分母	薬剤管理指導料を算定した患者数	
収集期間	1ヶ月毎	
調整方法		

測定上の限界・解釈上の注意

必ずしも、すべての患者に薬剤管理指導を要するわけではないが、本指標では「実施された症例」に限定している点に注意。また、入院途中に介入が必要となった症例が多い場合、指標値としては低く算出される。

考察

最小値 1.7 25%値 3.3 中央値 5.7 75%値 9.7 最大値 18.0 回答病院 58

最小値、25%値、中央値、75%値、最大値、それぞれ2021年から初回算定までの日数が延びています。2021年との比較では、薬剤師介入までの日数の平均が1日台は2病院減少し4病院に、2日台まで含めると1病院減少し12病院です。10日以上が13病院ありますが、療養病棟や緩和ケア病棟などで退院時のみの介入となっていることも考えられます。療養病棟での安定した患者であっても、生理機能の低下を考慮し多剤投与のリスクを減らすことも重要です。退院時のみではなく早期の薬剤師介入を検討しましょう。

入院後のなるべく早い時期に薬歴聴取・リスク評価を行い、より安全で適切な薬物療法に向けて薬剤師の専門性を発揮することが望まれます。

20：薬剤師介入までの日数

指標20分母：薬剤管理指導料の算定可能病床で在院日数3日以上で退院した症例数

指標20分子：入院日から薬剤管理指導料初回算定までの日数

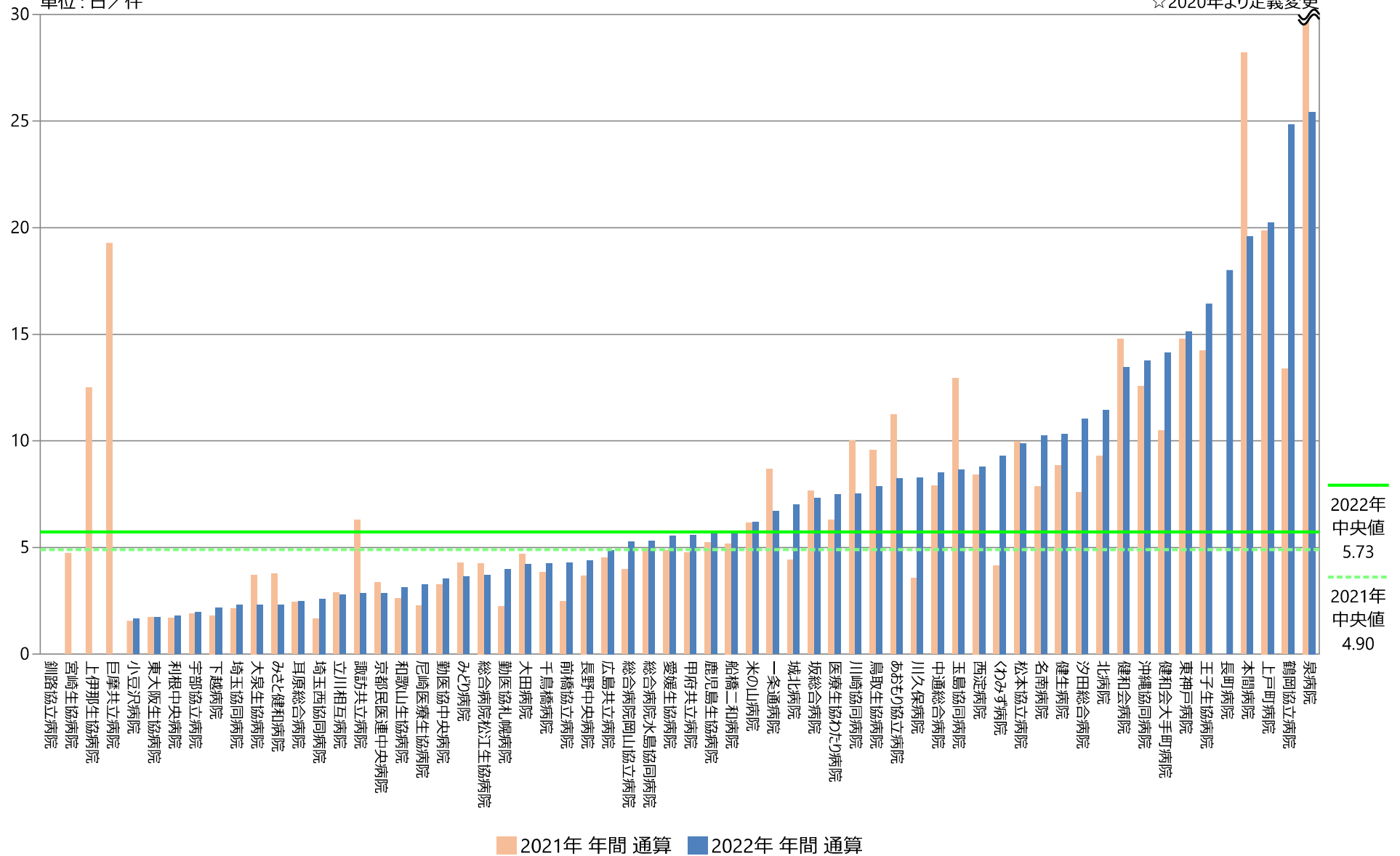
指標20：薬剤師介入までの日数 ☆2020年より定義変更

	指標20分母		指標20分子		指標20	
	件	件	日	日	日/件	日/件
	2021年 年間 合計値	2022年 年間 合計値	2021年 年間 合計値	2022年 年間 合計値	2021年 年間 通算	2022年 年間 通算
勤医協中央病院	5301	4593	17217	16236	3.25	3.53
勤医協札幌病院	277	149	623	593	2.25	3.98
古小牧病院	—	—	—	—	—	—
一条通病院	87	28	754	187	8.67	6.68
函館桜北病院	—	—	—	—	—	—
釧路協立病院	0	0	0	0	なし	なし
健生病院	3131	3070	27695	31694	8.85	10.32
あおもり協立病院	1461	1192	16410	9796	11.23	8.22
川久保病院	20	79	71	654	3.55	8.28
坂総合病院	4049	3707	30944	27057	7.64	7.30
長町病院	—	109	—	1963	—	18.01
泉病院	461	387	13918	9843	30.19	25.43
中通総合病院	2391	1795	18880	15258	7.90	8.50
本間病院	29	24	818	470	28.21	19.58
鶴岡協立病院	22	39	294	969	13.36	24.85
鶴岡協立リハビリテーション病院	—	—	—	—	—	—
至誠堂総合病院	NA	NA	NA	NA	NA	NA
医療生協わたり病院	907	733	5695	5473	6.28	7.47
前橋協立病院	1125	635	2797	2720	2.49	4.28
利根中央病院	4312	3818	7275	6827	1.69	1.79
北毛病院	NA	NA	NA	NA	NA	NA
埼玉協同病院	6289	5810	13468	13270	2.14	2.28
埼玉西協同病院	582	571	971	1480	1.67	2.59
熊谷生協病院	—	—	—	—	—	—
秩父生協病院	NA	NA	NA	NA	NA	NA
千葉健生病院	NA	NA	NA	NA	NA	NA
船橋二和病院	2326	1993	12032	11472	5.17	5.76
柳原病院	—	NA	—	NA	—	NA
みさと健和病院	2767	2377	10428	5458	3.77	2.30
小豆沢病院	648	438	1004	728	1.55	1.66
東京健生病院	NA	NA	NA	NA	NA	NA
大泉生協病院	180	NA	669	NA	3.72	NA
大田病院	1966	1328	9205	5576	4.68	4.20
中野共立病院	NA	NA	NA	NA	NA	NA
立川相互病院	3718	3670	10686	10204	2.87	2.78
王子生協病院	173	127	2459	2087	14.21	16.43
川崎協同病院	385	610	3853	4583	10.01	7.51
汐田総合病院	729	645	5534	7111	7.59	11.02
下越病院	3948	3333	7142	7270	1.81	2.18
富士協立病院	NA	NA	NA	NA	NA	NA
城北病院	1774	1506	7852	10563	4.43	7.01
甲府共立病院	515	642	2450	3568	4.76	5.56
巨摩共立病院	18	—	347	—	19.28	—
石和共立病院	NA	NA	NA	NA	NA	NA
長野中央病院	4309	3935	15897	17259	3.69	4.39
健和会病院	608	502	8984	6757	14.78	13.46
諏訪共立病院	209	121	1311	345	6.27	2.85
松本協立病院	2998	2662	29886	26272	9.97	9.87
塩尻協立病院	NA	NA	NA	NA	NA	NA
上伊那生協病院	2	NA	25	NA	12.50	NA
みどり病院	546	191	2337	691	4.28	3.62
三島共立病院	NA	NA	NA	NA	NA	NA
協立総合病院	—	—	—	—	—	—
北病院	115	110	1069	1258	9.30	11.44
名南病院	305	NA	2393	NA	7.85	NA
名南ふれあい病院	—	—	—	—	—	—
津生協病院	NA	NA	NA	NA	NA	NA
京都民医連あすかい病院	NA	NA	NA	NA	NA	NA
京都民医連中央病院	4557	4936	15270	14088	3.35	2.85
東大阪生協病院	754	382	1307	662	1.73	1.73
西淀病院	1376	1260	11578	11059	8.41	8.78
耳原総合病院	6672	6112	16216	15136	2.43	2.48
ユー・おおさか病院	NA	NA	NA	NA	NA	NA
東神戸病院	358	434	5293	6563	14.78	15.12
尼崎医療生協病院	1022	1298	2310	4229	2.26	3.26
おかたC病院	—	—	—	—	—	—
土庫病院	NA	NA	NA	NA	NA	NA
和歌山生協病院	1166	1123	3038	3529	2.61	3.14
鳥取生協病院	275	255	2627	2004	9.55	7.86
総合病院松江生協病院	3012	2356	12851	8724	4.27	3.70
出雲市民病院	NA	NA	NA	NA	NA	NA
総合病院水島協同病院	2186	2580	10812	13629	4.95	5.28
玉島協同病院	214	228	2764	1973	12.92	8.65
総合病院岡山協立病院	2372	2040	9438	10711	3.98	5.25
福島生協病院	—	—	—	—	—	—
広島共立病院	2055	2025	9256	9855	4.50	4.87
宇部協立病院	1037	1054	1963	2079	1.89	1.97
徳島健生病院	—	—	—	—	—	—
高松平和病院	NA	NA	NA	NA	NA	NA
愛媛生協病院	339	316	1646	1749	4.86	5.53
高知生協病院	NA	NA	NA	NA	NA	NA
健和会大手町病院	2169	873	22752	12338	10.49	14.13
千鳥橋病院	3424	3020	13142	12865	3.84	4.26
米の山病院	1907	1949	11700	12067	6.14	6.19
みさき病院	—	—	—	—	—	—
上戸町病院	549	424	10907	8573	19.87	20.22
くわみず病院	131	83	545	772	4.16	9.30
大分健生病院	NA	NA	NA	NA	NA	NA
宮崎生協病院	265	—	1257	—	4.74	—
鹿児島生協病院	3419	727	17892	4151	5.23	5.71
国分生協病院	—	—	—	—	—	—
沖縄協同病院	4544	3799	57020	52286	12.55	13.76
中部協同病院	—	—	—	—	—	—
とよみ生協病院	NA	NA	NA	NA	NA	NA
最大値(外れ値を除く)	6289.00	4936.00	29886.00	17259.00	14.78	18.01
75%値	2767.00	2361.25	12851.00	11162.25	9.66	9.73
中央値	1022.00	730.00	5695.00	5524.50	4.90	5.73
25%値	277.00	218.75	1311.00	1424.50	3.50	3.33
最小値(外れ値を除く)	0.00	0.00	0.00	0.00	1.55	1.66

指標20：薬剤師介入までの日数

指標20分母：薬剤管理指導料の算定可能病床で在院日数3日以上で退院した症例数
 指標20分子：入院日から薬剤管理指導料初回算定までの日数
 単位：日/件

☆2020年より定義変更

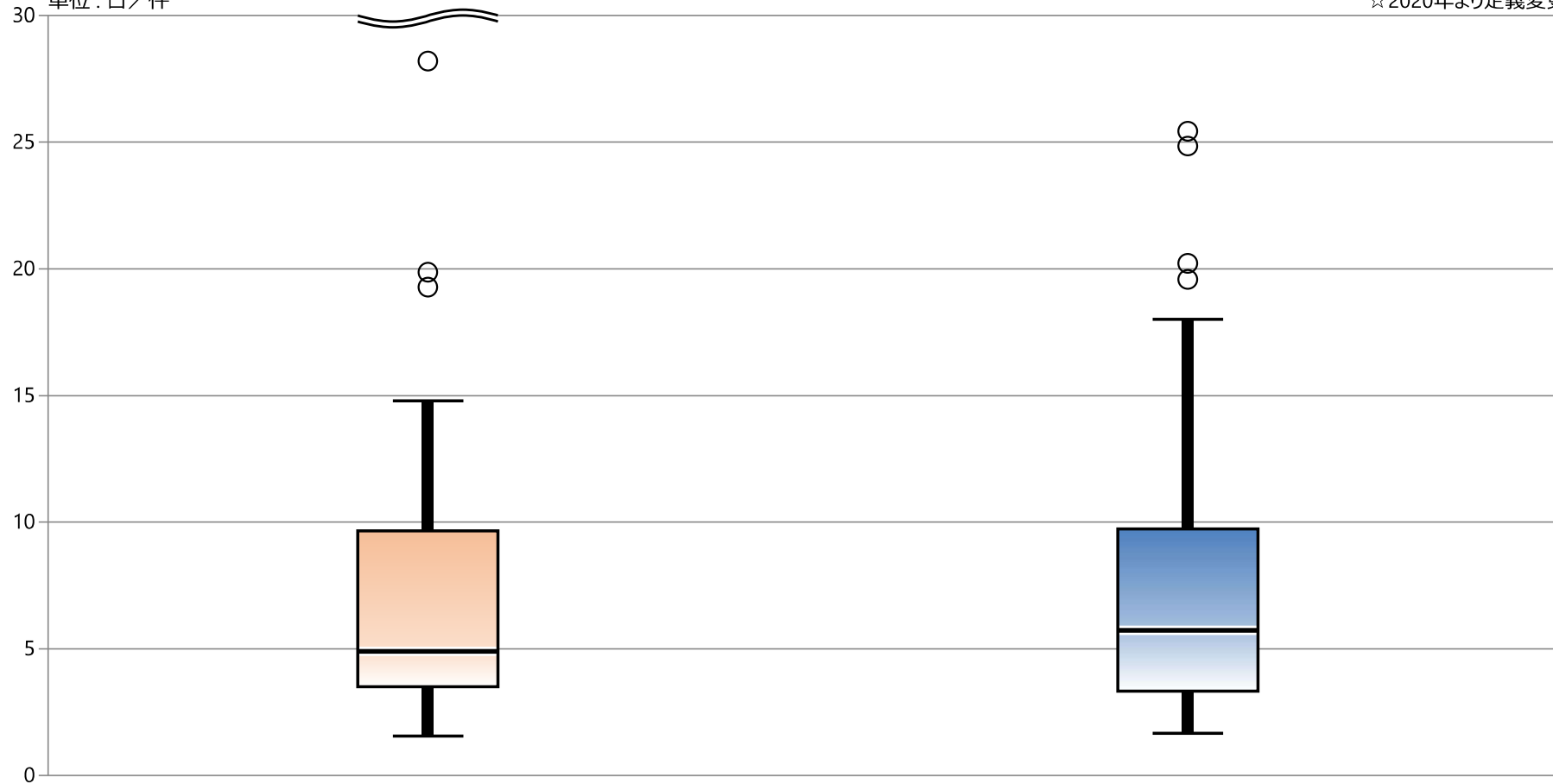


指標20：薬剤師介入までの日数

指標20分母：薬剤管理指導料の算定可能病床で在院日数3日以上で退院した症例数
 指標20分子：入院日から薬剤管理指導料初回算定までの日数

単位：日/件

☆2020年より定義変更



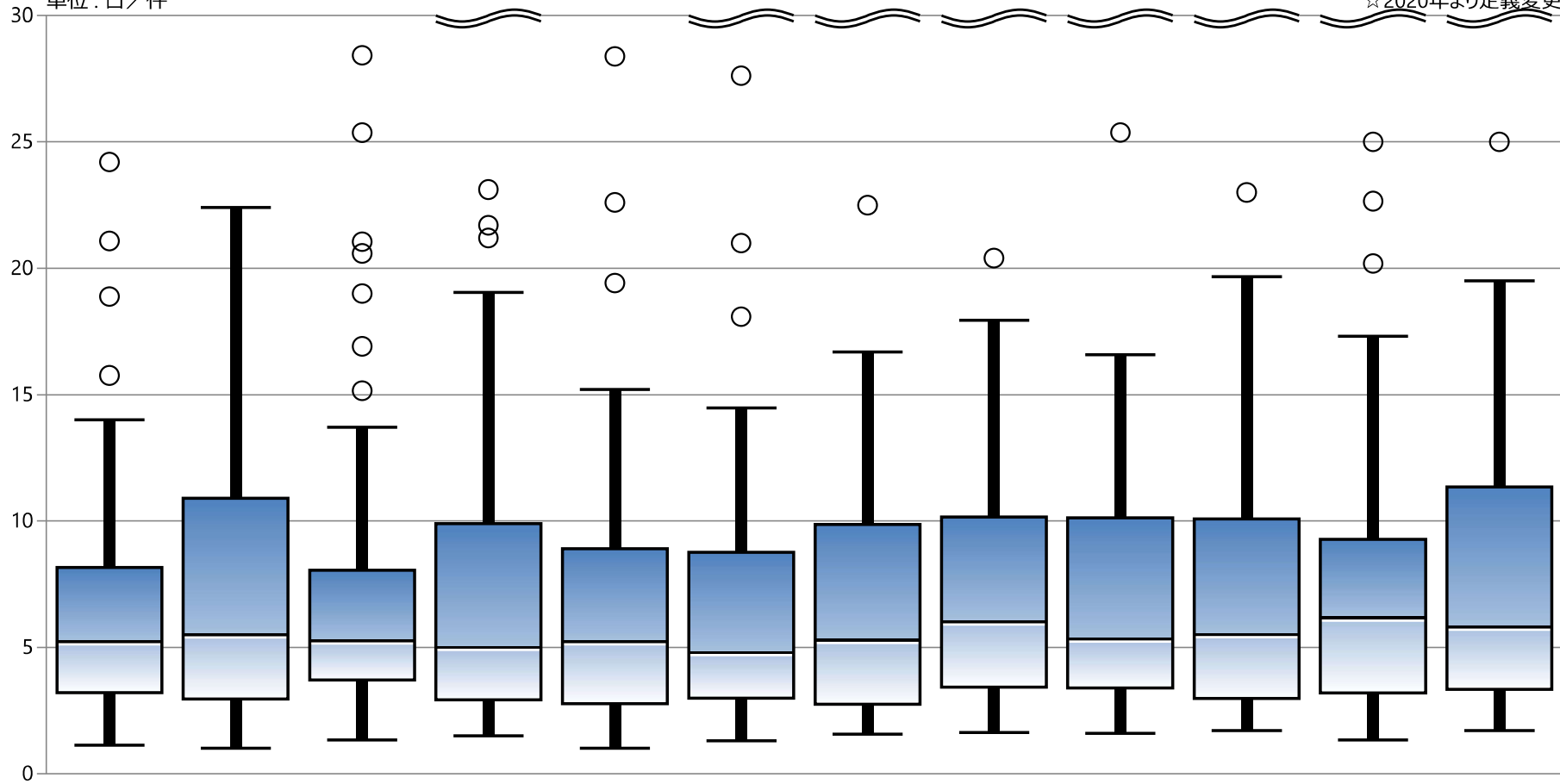
* 外れ値を除く

	2021年 年間 通算	2022年 年間 通算
最大値*	14.78	18.01
75%値	9.66	9.73
中央値	4.90	5.73
25%値	3.50	3.33
最小値*	1.55	1.66

指標20：薬剤師介入までの日数

指標20分母：薬剤管理指導料の算定可能病床で在院日数3日以上で退院した症例数
 指標20分子：入院日から薬剤管理指導料初回算定までの日数
 単位：日/件

☆2020年より定義変更



* 外れ値を除く	1月	2月	3月	4月	5月	6月	7月	8月	9月	10月	11月	12月
最大値*	14.00	22.40	13.70	19.05	15.20	14.47	16.68	17.94	16.58	19.67	17.31	19.50
75%値	8.17	10.90	8.05	9.89	8.91	8.76	9.86	10.15	10.12	10.07	9.27	11.35
中央値	5.26	5.53	5.29	5.04	5.26	4.83	5.32	6.05	5.37	5.54	6.20	5.84
25%値	3.20	2.95	3.71	2.92	2.77	2.99	2.74	3.43	3.40	2.97	3.20	3.34
最小値*	1.13	1.00	1.33	1.50	1.00	1.30	1.56	1.63	1.60	1.70	1.33	1.70