

指標の意義

DPCの各入院期間は、全DPC病院のデータをもとに決定されており、ここで設定されている期間が、現在のDPC病院の標準と言うことになります。II期間は全国の平均在院日数で設定されており、DPC病院の目指すべき指標となります。

指標の定義・算出方法

- ・必要データセット：DPC様式1
- ・分子：入院期間II以内の退院数
- ・分母：退院症例数（DPC分析対象）
- ・分子÷分母（単位：パーセント）

分母の定義

I. 解析期間に退院した症例を対象とする

II. このうち、分科会の分析対象データを参考に、以下の基準で除外を行う

- ①在院日数1日以下（外泊日数含む）②外泊>=在院日数③年齢0歳未満120歳超④一般病棟以外の病棟との移動あり（DPC対象病棟となる入院料を算定していないもの）⑤24時間以内の死亡⑥移植手術あり⑦DPC該当せず⑧治験の実施⑨生後7日以内の死亡

分子の定義

I. 分母のうち、入院期間II以内の退院数

測定上の限界・解釈上の注意

- ・症例の限定は分科会定義に準じるが、完全に一致はしない。
- ・マネジメントの指標値であって、計測値の解釈は個別に必要。
- ・DPC対象の精神病棟への入院も除外している。

考察

DPC病院の在院日数（全国平均在院日数以内の割合）

2024年	最小値	43.85	25%値	54.07	中央値	60.00	75%値	64.51	最大値	72.50	回答数	33
2023年	最小値	46.00	25%値	55.22	中央値	59.87	75%値	63.01	最大値	72.83	回答数	32

2023年と比較し、10施設でDPC入院期間II以内の割合が減少、増加した病院は22施設となりました。DPC入院期間II以内の割合が増加した施設の最大率は7.39ポイントとなっていて、DPC入院期間II以内の割合が減少した施設の最大率は-3.90ポイントとなっていました。

1：在院日数：DPCⅡ期間患者割合（全国平均在院日数以内の割合）

指標1分母：当該月にDPC適応で、退院した患者数

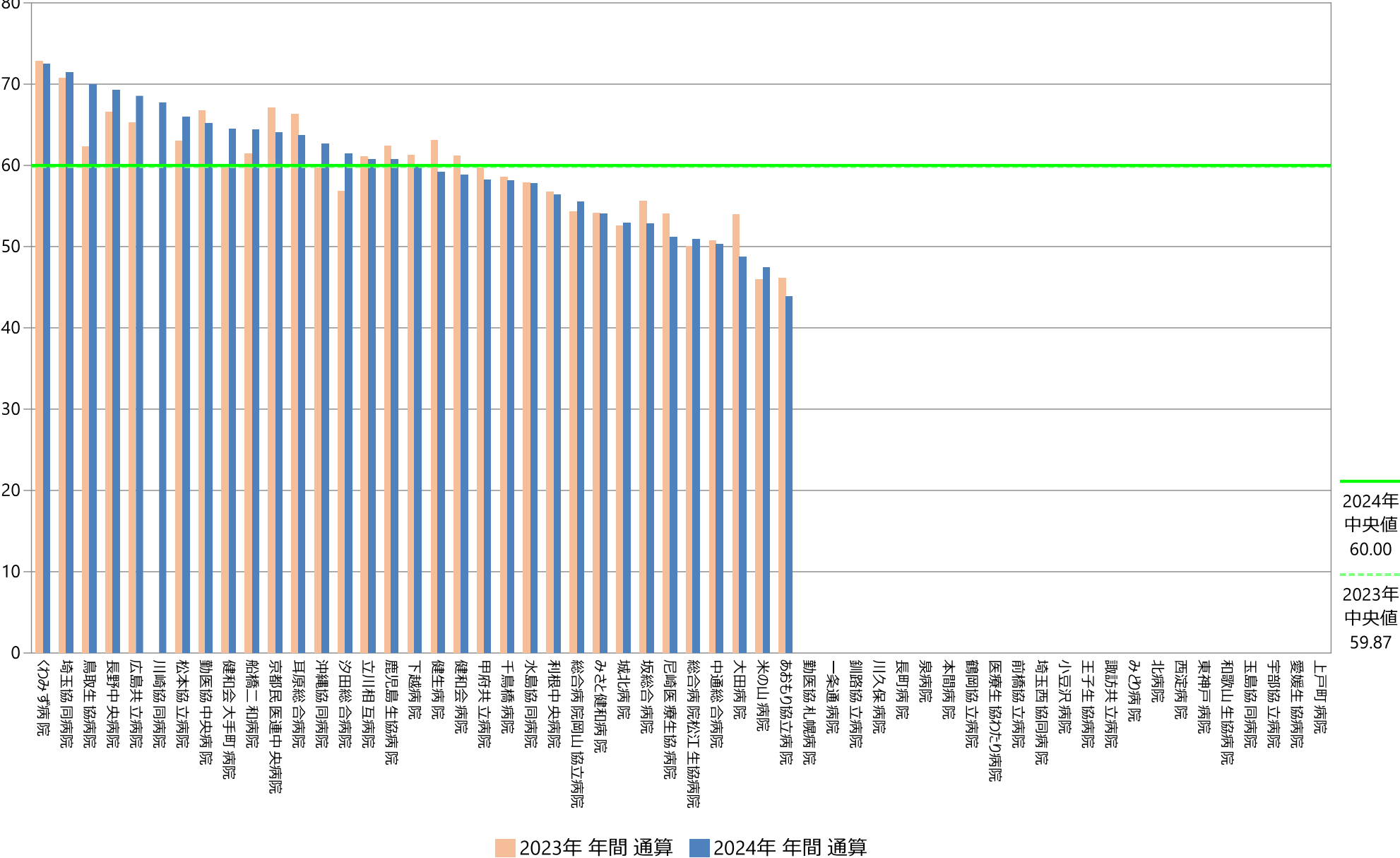
指標1分子：当該月にDPCⅡ期間内で退院した患者数

指標1：在院日数：DPCⅡ期間患者割合（全国平均在院日数以内の割合）

	指標1分母		指標1分子		指標1	
	件		件		%	
	2023年 年間 合計値	2024年 年間 合計値	2023年 年間 合計値	2024年 年間 合計値	2023年 年間 通算	2024年 年間 通算
勸医協中央病院	7837	7969	5228	5193	66.71	65.17
勸医協札幌病院	0	0	0	0	なし	なし
苫小牧病院	—	—	—	—	—	—
一条通病院	0	0	0	0	なし	なし
函館棲北病院	—	—	—	—	—	—
釧路協立病院	0	0	0	0	なし	なし
健生病院	4462	4761	2816	2818	63.11	59.19
あおり協立病院	1506	1740	695	763	46.15	43.85
川久保病院	0	0	0	0	なし	なし
坂総合病院	5810	6403	3231	3383	55.61	52.83
長町病院	0	0	0	0	なし	なし
泉病院	0	—	0	—	なし	—
中通総合病院	5068	5219	2571	2626	50.73	50.32
本間病院	0	0	0	0	なし	なし
鶴岡協立病院	0	0	0	0	なし	なし
鶴岡協立リハ"リハビリ"病院	—	—	—	—	—	—
至誠堂総合病院	NA	NA	NA	NA	NA	NA
医療生協わたり病院	0	0	0	0	なし	なし
前橋協立病院	0	—	0	—	なし	—
利根中央病院	3951	4334	2243	2444	56.77	56.39
北毛病院	NA	NA	NA	NA	NA	NA
埼玉協同病院	6066	6328	4294	4519	70.79	71.41
埼玉西協同病院	0	0	0	0	なし	なし
熊谷生協病院	—	—	—	—	—	—
秩父生協病院	NA	NA	NA	NA	NA	NA
ふれあい生協病院	NA	NA	NA	NA	NA	NA
千葉健生病院	NA	NA	NA	NA	NA	NA
船橋二和病院	2639	2847	1621	1834	61.42	64.42
柳原病院	NA	NA	NA	NA	NA	NA
みさと健和病院	3096	3453	1676	1867	54.13	54.07
小豆沢病院	0	0	0	0	なし	なし
東京健生病院	NA	NA	NA	NA	NA	NA
大泉生協病院	NA	NA	NA	NA	NA	NA
大田病院	1965	1644	1060	801	53.94	48.72
中野共立病院	NA	NA	NA	NA	NA	NA
立川相互病院	6554	7200	4002	4375	61.06	60.76
王子生協病院	0	0	0	0	なし	なし
川崎協同病院	0	806	0	546	なし	67.74
汐田総合病院	1552	1757	882	1080	56.83	61.47
下越病院	2511	2595	1538	1557	61.25	60.00
富山協立病院	NA	NA	NA	NA	NA	NA
城北病院	1304	1479	686	783	52.61	52.94
甲府共立病院	2609	2903	1558	1691	59.72	58.25
巨摩共立病院	—	—	—	—	—	—
石和共立病院	NA	NA	NA	NA	NA	NA
長野中央病院	4359	4264	2900	2953	66.53	69.25
健和会病院	1120	1199	685	705	61.16	58.80
諏訪共立病院	0	0	0	0	なし	なし
松本協立病院	2744	2955	1728	1950	62.97	65.99
塩尻協立病院	NA	NA	NA	NA	NA	NA
上伊那生協病院	NA	NA	NA	NA	NA	NA
みどり病院	0	0	0	0	なし	なし
三島共立病院	NA	NA	NA	NA	NA	NA
協立総合病院	—	—	—	—	—	—
北病院	0	0	0	0	なし	なし
名南病院	NA	NA	NA	NA	NA	NA
名南ふれあい病院	—	—	—	—	—	—
津生協病院	NA	NA	NA	NA	NA	NA
京都民医連あすかい病院	NA	NA	NA	NA	NA	NA
京都民医連中央病院	5820	4627	3905	2962	67.10	64.02
京都協立病院	NA	NA	NA	NA	NA	NA
西淀病院	0	0	0	0	なし	なし
耳原総合病院	7422	7773	4923	4952	66.33	63.71
東大阪生協病院	NA	NA	NA	NA	NA	NA
コープおおさか病院	NA	NA	NA	NA	NA	NA
東神戸病院	0	0	0	0	なし	なし
尼崎医療生協病院	1321	995	714	509	54.05	51.16
おかたに病院	—	—	—	—	—	—
土庫病院	NA	NA	NA	NA	NA	NA
和歌山生協病院	0	0	0	0	なし	なし
鳥取生協病院	717	333	447	233	62.34	69.97
総合病院松江生協病院	1857	1922	930	979	50.08	50.94
出雲市民病院	NA	NA	NA	NA	NA	NA
水島協同病院	2546	NA	1474	NA	57.89	NA
玉島協同病院	0	0	0	0	なし	なし
総合病院岡山協立病院	2096	2043	1139	1135	54.34	55.56
福島生協病院	—	—	—	—	—	—
広島共立病院	2181	2227	1425	1527	65.34	68.57
宇都協立病院	0	0	0	0	なし	なし
徳島健生病院	—	—	—	—	—	—
高松平和病院	NA	NA	NA	NA	NA	NA
愛媛生協病院	0	0	0	0	なし	なし
高知生協病院	NA	NA	NA	NA	NA	NA
健和会大手町病院	6384	5086	3831	3281	60.01	64.51
千鳥橋病院	2992	3454	1753	2008	58.59	58.14
米の山病院	1613	1763	742	836	46.00	47.42
みさき病院	—	—	—	—	—	—
上戸町病院	0	0	0	0	なし	なし
くわみず病院	773	800	563	580	72.83	72.50
大分健生病院	NA	NA	NA	NA	NA	NA
宮崎生協病院	—	—	—	—	—	—
鹿児島生協病院	3194	3385	1992	2056	62.37	60.74
国分生協病院	—	—	—	—	—	—
沖縄協同病院	5832	6774	3483	4246	59.72	62.68
中部協同病院	—	—	—	—	—	—
とよみ生協病院	NA	NA	NA	NA	NA	NA
最大値(外れ値を除く)	7422.00	7969.00	4294.00	4952.00	72.83	72.50
75%値	3018.00	3436.00	1734.25	1993.50	63.01	64.51
中央値	1312.50	1339.00	690.50	734.00	59.87	60.00
25%値	0.00	0.00	0.00	0.00	54.29	54.07
最小値(外れ値を除く)	0.00	0.00	0.00	0.00	46.00	43.85

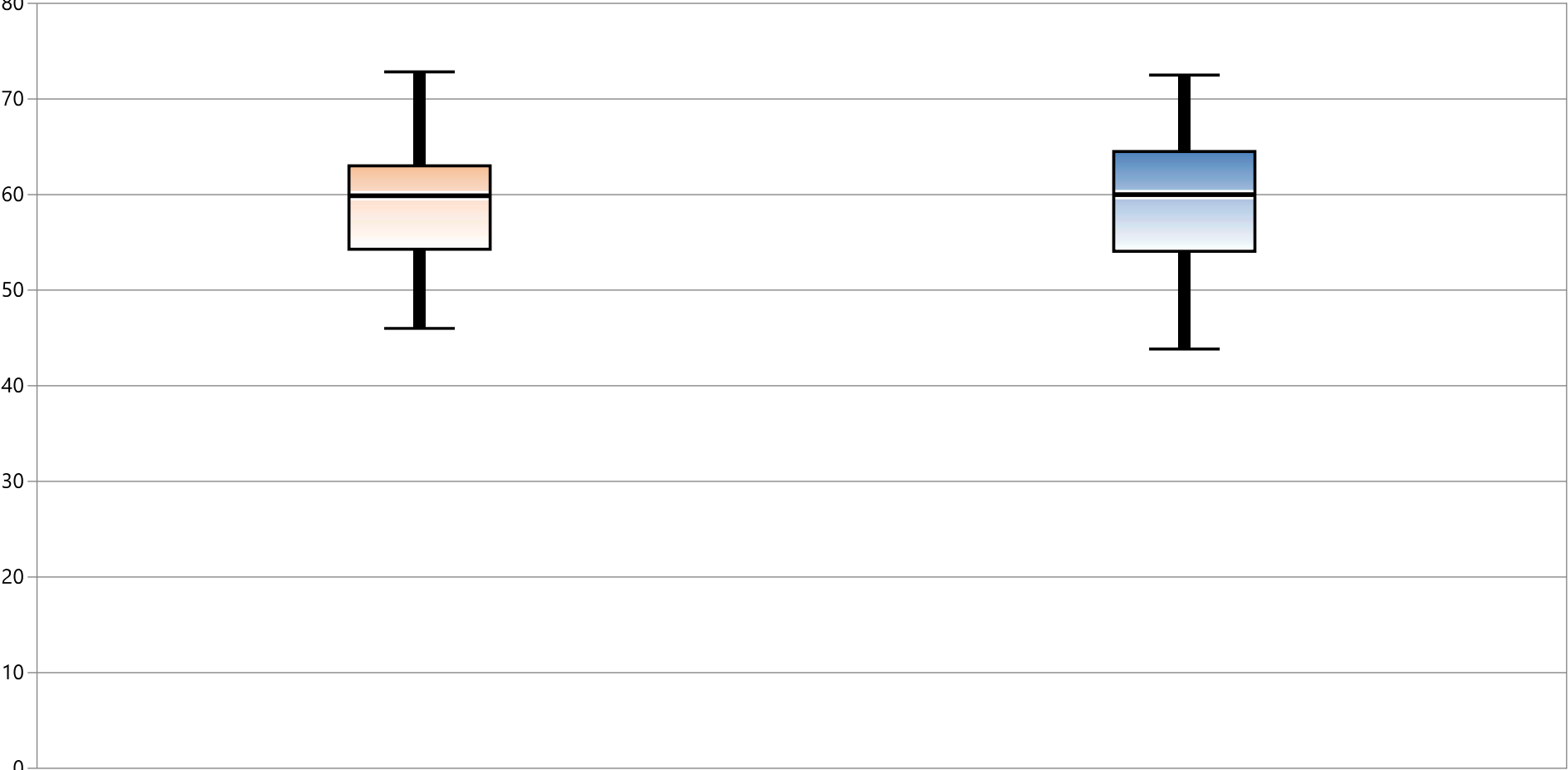
指標1：在院日数：DPCⅡ 期間患者割合（全国平均在院日数以内の割合）

指標1分母：当該月にDPC適応で、退院した患者数
指標1分子：当該月にDPCⅡ 期間内で退院した患者数
単位：%



指標1：在院日数：DPCⅡ期間患者割合（全国平均在院日数以内の割合）

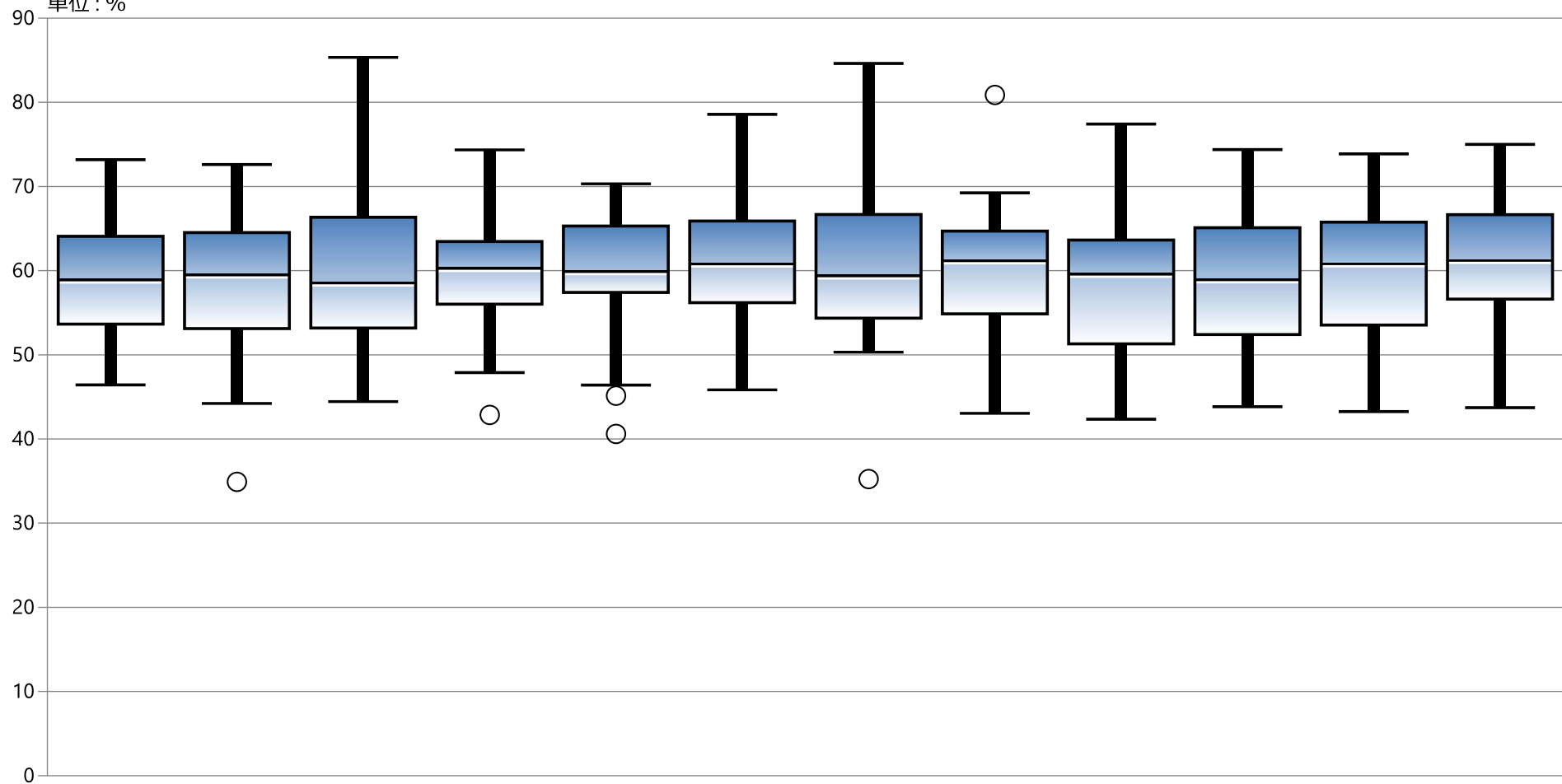
指標1分母：当該月にDPC適応で、退院した患者数
指標1分子：当該月にDPCⅡ期間内で退院した患者数
単位：％



* 外れ値を除く	2023年 年間 通算	2024年 年間 通算
最大値*	72.83	72.50
75%値	63.01	64.51
中央値	59.87	60.00
25%値	54.29	54.07
最小値*	46.00	43.85

指標1：在院日数：DPCⅡ期間患者割合（全国平均在院日数以内の割合）

指標1分母：当該月にDPC適応で、退院した患者数
 指標1分子：当該月にDPCⅡ期間内で退院した患者数
 単位：%



* 外れ値を除く	1月	2月	3月	4月	5月	6月	7月	8月	9月	10月	11月	12月
最大値*	73.18	72.60	85.33	74.35	70.32	78.57	84.62	69.24	77.42	74.39	73.87	75.00
75%値	64.09	64.52	66.33	63.46	65.31	65.90	66.67	64.69	63.63	65.10	65.77	66.65
中央値	59.00	59.60	58.65	60.37	60.01	60.91	59.50	61.29	59.68	59.03	60.92	61.33
25%値	53.65	53.12	53.19	56.02	57.41	56.19	54.34	54.86	51.30	52.41	53.54	56.62
最小値*	46.43	44.22	44.44	47.89	46.41	45.83	50.32	43.05	42.35	43.83	43.26	43.72