

指標の意義

急性期における治療が終了した後も継続的な医学的管理とリハビリテーションが重要である。地域医療に関する医療体制を評価する。

指標の計算式、分母・分子の解釈

期間	各指標の計算式と分母・分子の項目名	分母・分子の解釈
分子	分母のうち地域連携に関する算定のある患者数	地域連携診療計画加算（入退院支援加算） 診療情報提供料（Ⅰ） 退院時共同指導料 2 開放型病院共同指導料（2） 介護支援等連携指導料
分母	期間中に退院した患者数 このうち、大腿骨頸部骨折の診断を受けた患者数 このうち、大腿骨頸部骨折に対する手術が行われた患者数 このうち、退院時転帰が死亡でないもの	手術コード K0441 K046-21 K0461 K0611 K0631 K0811 K083
収集期間	1ヶ月毎	
調整方法		

2024年間数値報告

最小値 0.00 25%値 35.15 中央値 58.62 75%値 72.48 最大値 84.62

最小値 0.00 25%値 39.19 中央値 50.93 75%値 73.45 最大値 100.00 （2023年実績）

考察・分析

2021年4月より指標を変更しています。従来は地域連携パスの使用率を測定していましたが、算定要件があり、算定していない病院の地域連携を測定する目的に、地域連携に関する算定のある症例を集計するよう変更しています。

2024年は、中央値のみ上昇がみられました。

使用率が増加したのは14病院、減少したのは14病院となりました。

2024年は30病院614件の連携実績が報告されています。前年と比べ病院数は変わらなかったものの、連携実績は78件増加していました。

改善・運用事例など

56：大腿骨頸部骨折患者に対する地域連携パスの使用率

指標56(厚)分母：大腿骨頸部骨折で入院し、大腿骨頸部の手術を受けた患者数

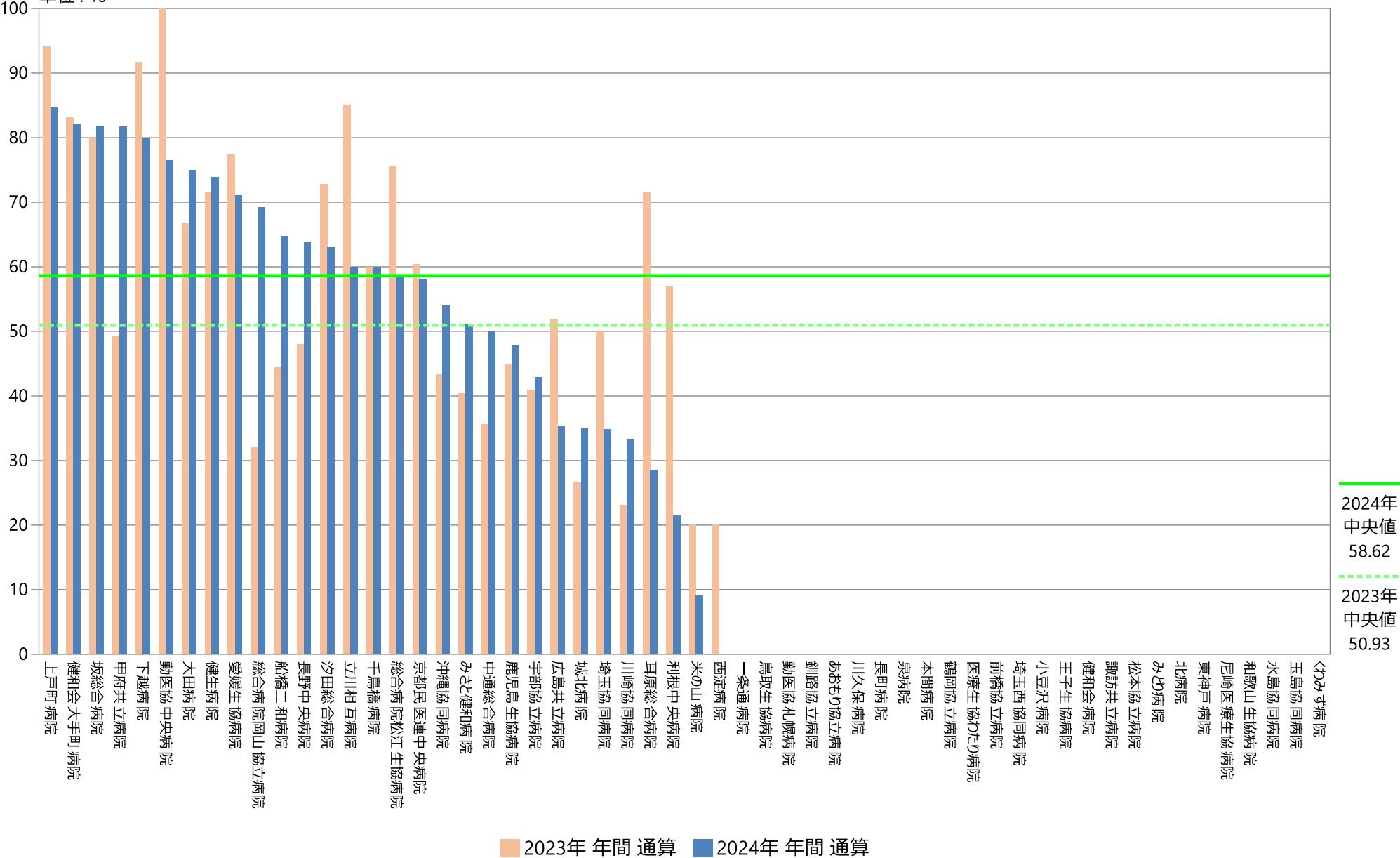
指標56(厚)分子：「地域連携診療計画[算定]」を算定した患者数

指標56(厚)：大腿骨頸部骨折患者に対する地域連携パスの使用率

	指標56(厚)分母		指標56(厚)分子		指標56(厚)	
	人		人		%	
	2023年 年間 合計値	2024年 年間 合計値	2023年 年間 合計値	2024年 年間 合計値	2023年 年間 通算	2024年 年間 通算
勤医協中央病院	2	51	2	39	100.00	76.47
勤医協札幌病院	0	0	0	0	なし	なし
苫小牧病院	—	—	—	—	—	—
一条通病院	13	1	0	0	0.00	0.00
函館棲北病院	—	—	—	—	—	—
釧路協立病院	0	0	0	0	なし	なし
健生病院	49	46	35	34	71.43	73.91
あおもり協立病院	0	0	0	0	なし	なし
川久保病院	0	0	0	0	なし	なし
坂総合病院	20	33	16	27	80.00	81.82
長町病院	0	0	0	0	なし	なし
泉病院	0	—	0	—	なし	—
中通総合病院	59	76	21	38	35.59	50.00
本間病院	0	0	0	0	なし	なし
鶴岡協立病院	0	0	0	0	なし	なし
鶴岡協立リハ"リネーション"病院	—	—	—	—	—	—
至誠堂総合病院	NA	NA	NA	NA	NA	NA
医療生協わたり病院	0	0	0	0	なし	なし
前橋協立病院	0	—	0	—	なし	—
利根中央病院	58	42	33	9	56.90	21.43
北毛病院	NA	NA	NA	NA	NA	NA
埼玉協同病院	30	43	15	15	50.00	34.88
埼玉西協同病院	0	0	0	0	なし	なし
熊谷生協病院	—	—	—	—	—	—
秩父生協病院	NA	NA	NA	NA	NA	NA
ふれあい生協病院	NA	NA	NA	NA	NA	NA
千葉健生病院	NA	NA	NA	NA	NA	NA
船橋二和病院	9	17	4	11	44.44	64.71
柳原病院	NA	NA	NA	NA	NA	NA
みさと健和病院	52	45	21	23	40.38	51.11
小豆沢病院	0	0	0	0	なし	なし
東京健生病院	NA	NA	NA	NA	NA	NA
大泉生協病院	NA	NA	NA	NA	NA	NA
大田病院	6	8	4	6	66.67	75.00
中野共立病院	NA	NA	NA	NA	NA	NA
立川相互病院	20	25	17	15	85.00	60.00
王子生協病院	0	0	0	0	なし	なし
川崎協同病院	13	39	3	13	23.08	33.33
汐田総合病院	22	27	16	17	72.73	62.96
下越病院	12	10	11	8	91.67	80.00
富山協立病院	NA	NA	NA	NA	NA	NA
城北病院	15	20	4	7	26.67	35.00
甲府共立病院	59	71	29	58	49.15	81.69
巨摩共立病院	—	—	—	—	—	—
石和共立病院	NA	NA	NA	NA	NA	NA
長野中央病院	50	47	24	30	48.00	63.83
健和会病院	0	0	0	0	なし	なし
諏訪共立病院	0	0	0	0	なし	なし
松本協立病院	0	0	0	0	なし	なし
塩尻協立病院	NA	NA	NA	NA	NA	NA
上伊那生協病院	NA	NA	NA	NA	NA	NA
みどり病院	0	0	0	0	なし	なし
三島共立病院	NA	NA	NA	NA	NA	NA
協立総合病院	—	—	—	—	—	—
北病院	0	0	0	0	なし	なし
名南病院	NA	NA	NA	NA	NA	NA
名南ふれあい病院	—	—	—	—	—	—
津生協病院	NA	NA	NA	NA	NA	NA
京都民医連あすかい病院	NA	NA	NA	NA	NA	NA
京都民医連中央病院	53	43	32	25	60.38	58.14
京都協立病院	NA	NA	NA	NA	NA	NA
西淀病院	15	2	3	0	20.00	0.00
耳原総合病院	21	14	15	4	71.43	28.57
東大阪生協病院	NA	NA	NA	NA	NA	NA
コープおおさか病院	NA	NA	NA	NA	NA	NA
東神戸病院	0	0	0	0	なし	なし
尼崎医療生協病院	0	0	0	0	なし	なし
おかたに病院	—	—	—	—	—	—
土庫病院	NA	NA	NA	NA	NA	NA
和歌山生協病院	0	0	0	0	なし	なし
鳥取生協病院	1	0	0	0	0.00	なし
総合病院松江生協病院	41	29	31	17	75.61	58.62
出雲市民病院	NA	NA	NA	NA	NA	NA
水島協同病院	0	NA	0	NA	なし	NA
玉島協同病院	0	0	0	0	なし	なし
総合病院岡山協立病院	25	26	8	18	32.00	69.23
福島生協病院	—	—	—	—	—	—
広島共立病院	27	34	14	12	51.85	35.29
宇都協立病院	22	28	9	12	40.91	42.86
徳島健生病院	—	—	—	—	—	—
高松平和病院	NA	NA	NA	NA	NA	NA
愛媛生協病院	31	38	24	27	77.42	71.05
高知生協病院	NA	NA	NA	NA	NA	NA
健和会大手町病院	83	67	69	55	83.13	82.09
千鳥橋病院	25	30	15	18	60.00	60.00
米の山病院	15	22	3	2	20.00	9.09
みさき病院	—	—	—	—	—	—
上戸町病院	17	13	16	11	94.12	84.62
くわみず病院	0	0	0	0	なし	なし
大分健生病院	NA	NA	NA	NA	NA	NA
宮崎生協病院	—	—	—	—	—	—
鹿児島生協病院	29	46	13	22	44.83	47.83
国分生協病院	—	—	—	—	—	—
沖縄協同病院	67	76	29	41	43.28	53.95
中部協同病院	—	—	—	—	—	—
とよみ生協病院	NA	NA	NA	NA	NA	NA
最大値	83.00	76.00	69.00	58.00	100.00	84.62
75%値	25.50	37.00	16.00	17.75	73.45	72.48
中央値	10.50	11.50	3.00	5.00	50.93	58.62
25%値	0.00	0.00	0.00	0.00	39.19	35.15
最小値	0.00	0.00	0.00	0.00	0.00	0.00

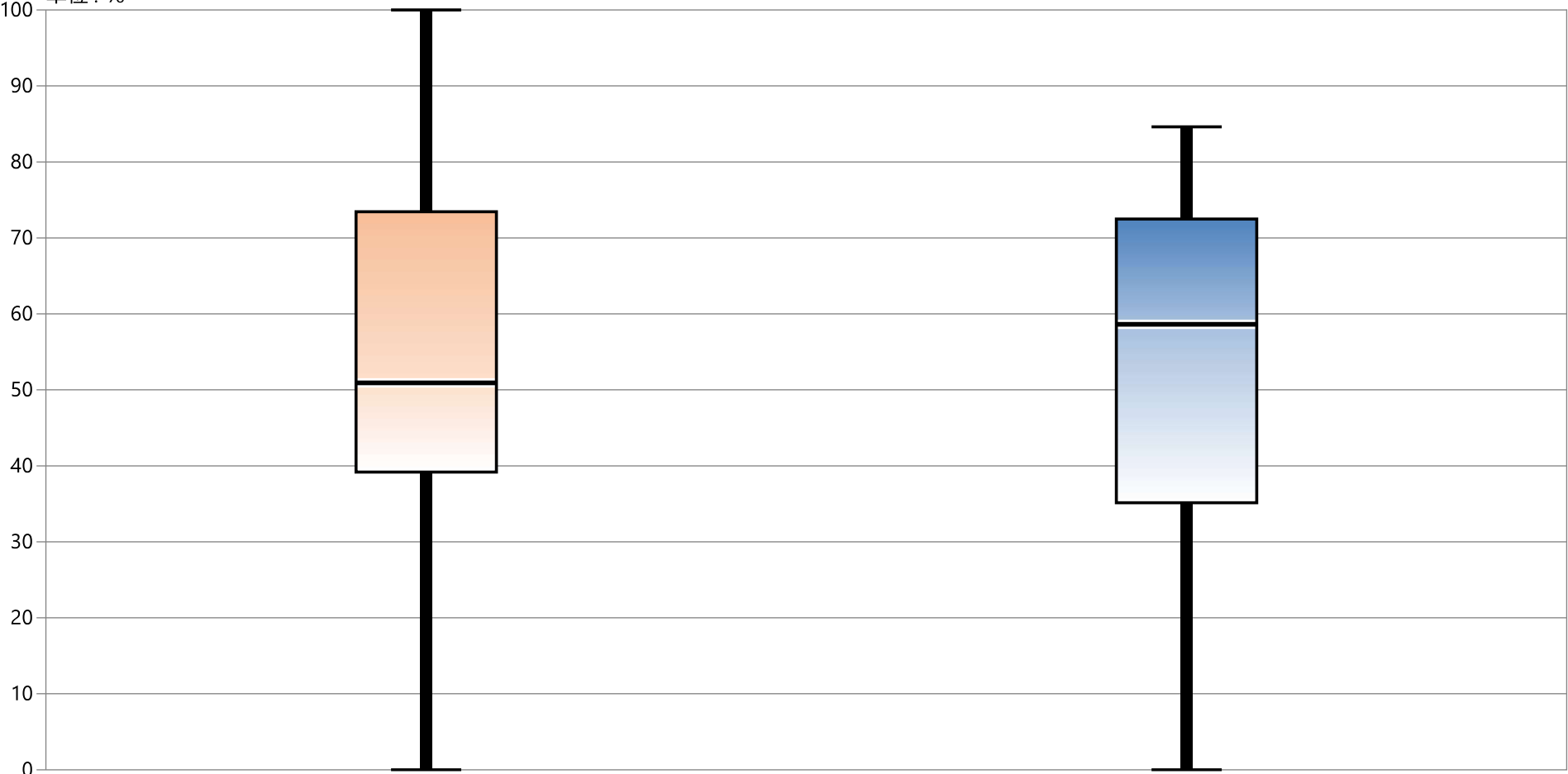
指標56(厚)：大腿骨頸部骨折患者に対する地域連携パスの使用率

指標56(厚)分母：大腿骨頸部骨折で入院し、大腿骨頸部の手術を受けた患者数
指標56(厚)分子：「地域連携診療計画加算」を算定した患者数
単位：%



指標56(厚)：大腿骨頸部骨折患者に対する地域連携パスの使用率

指標56(厚)分母：大腿骨頸部骨折で入院し、大腿骨頸部の手術を受けた患者数
指標56(厚)分子：「地域連携診療計画加算」を算定した患者数
単位：％



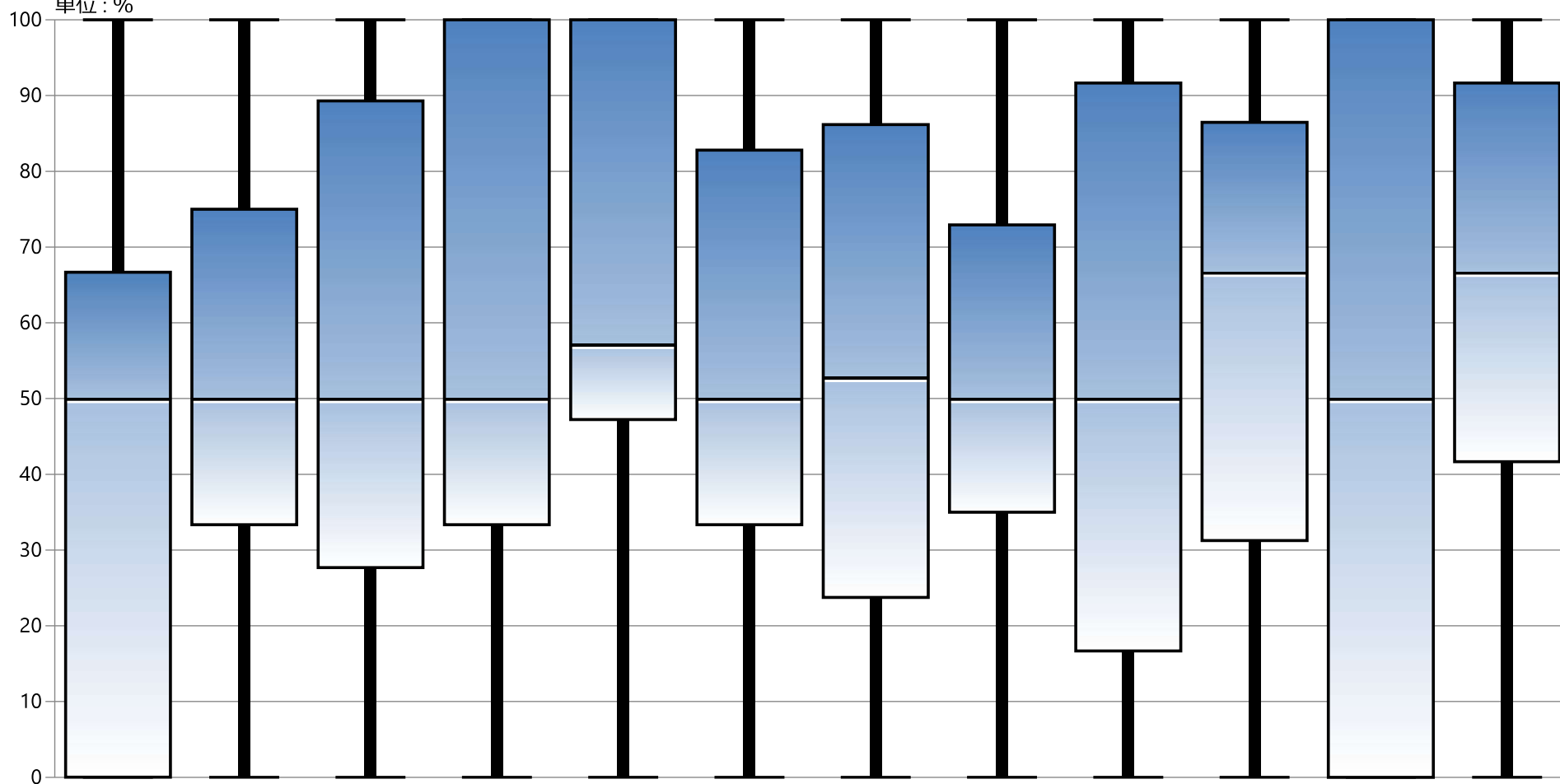
	2023年 年間 通算	2024年 年間 通算
最大値	100.00	84.62
75%値	73.45	72.48
中央値	50.93	58.62
25%値	39.19	35.15
最小値	0.00	0.00

指標56(厚)：大腿骨頸部骨折患者に対する地域連携パスの使用率

指標56(厚)分母：大腿骨頸部骨折で入院し、大腿骨頸部の手術を受けた患者数

指標56(厚)分子:「地域連携診療計画加算」を算定した患者数

單位：%

[illegible]